



REPUBLIQUE DU SENEGAL

Un peuple - Un But - Une Foi

MINISTERE DE L'ECONOMIE ET DES FINANCES

DIRECTION DE LA COOPERATION ECONOMIQUE ET FINANCIERE

**PROGRAMME TRIENNAL
D'INVESTISSEMENTS PUBLICS
2008 - 2010**

OCTOBRE 2007

SOMMAIRE

SYSTEME DE CODIFICATION 3

Codification des secteurs et sous-secteurs d'activités 3

Codification des financements 4

CARACTERISTIQUES GENERALES DU PROGRAMME 2008/2010 5

Répartition sectorielle 6

Etat de disponibilité du financement 7

Sources de financement 7

ANALYSE SECTORIELLE DU PROGRAMME 9

Secteur Primaire 9

Secteur Secondaire 21

Secteur Tertiaire 29

Secteur Quaternaire 36

ANNEXES

1. Synthèses sectorielles et sous sectorielles du PTIP

2. Liste des projets inscrits au PTIP

SYSTEME DE CODIFICATION

1. LISTE DES SECTEURS ET SOUS-SECTEURS D'ACTIVITES

SECTEUR 1 : PRIMAIRE

- 11 : Agriculture
- 12 : Elevage
- 13 : Eaux et Forêts
- 14 : Pêche
- 15 : Hydraulique rurale et agricole
- 18 : Etudes et Recherches/primaire
- 19 : Appui institutionnel, renforcement et assistance technique/primaire.

SECTEUR 2 : SECONDAIRE

- 21 : Mines
- 22 : Industrie
- 23 : Artisanat
- 24 : Energie
- 28 : Etudes et Recherches/secondaire
- 29 : Appui institutionnel, renforcement et assistance technique/secondaire.

SECTEUR 3 : TERTIAIRE

- 31 : Commerce
- 32 : Tourisme
- 33 : Transports routiers
- 34 : Transports ferroviaires
- 35 : Transports maritimes
- 36 : Transports aériens
- 37 : Poste, Télécommunication et Information
- 38 : Etudes et Recherches/tertiaire
- 39 : Appui institutionnel, renforcement et assistance technique/tertiaire.

SECTEUR 4 : QUATERNAIRE

- 41 : Hydraulique Urbaine et Assainissement
- 42 : Culture, Jeunesse et Sports
- 43 : Habitat et Urbanisme
- 44 : Santé et Nutrition
- 45 : Education et Formation
- 46 : Développement social
- 47 : Equipements Administratifs
- 48 : Etudes et Recherches/quaternaire
- 49 : Appui institutionnel, renforcement et assistance technique/quaternaire.

CODIFICATION DES FINANCEMENTS

ETAT DU FINANCEMENT (E.F.)

1. Financement en négociation
2. Financement acquis
3. Financement à rechercher.

NATURE DU FINANCEMENT (N.F.)

0. Subvention
1. Prêt privilégié
2. Prêt favorable
3. Prêt à conditions moyennes
4. Prêt à conditions commerciales
5. Prêt à conditions lourdes et fluctuantes
6. Financement extérieur privé
7. Financement intérieur public (Etat)
8. Financement intérieur parapublic
9. Financement intérieur privé.

NATURE DE L'ENGAGEMENT (N.E.)

0. Financement extérieur
1. Inscription budgétaire non contractuelle (Etat finance seul)
2. Contrepartie à un financement extérieur
3. Autre dépense contractuelle (ex. Lettre de mission).

SECTEUR INSTITUTIONNEL

1. Etat
2. Parapublic
3. Privé
9. Inter - Etat.

CARACTERISTIQUES GENERALES DU PROGRAMME 2008/2010

Le Programme Triennal d'Investissements Publics (PTIP) 2008-2010 opérationnalise l'ambition du Gouvernement de faire du Sénégal un pays émergent à l'horizon 2015 et de réduire la pauvreté et les inégalités sociales. Cette vision s'est traduite dans la Stratégie de Croissance Accélérée (SCA) et dans le Document de Stratégie de Réduction de la Pauvreté (DSRP II).

Le présent PTIP est élaboré en parfaite cohérence avec le DSRP II, à travers ses quatre (4) piliers fondamentaux que sont : i) la création de richesses, (ii) l'accélération de la promotion de l'accès aux services sociaux de base, (iii) la protection sociale, la prévention et la gestion des risques et catastrophes et enfin, (iv) la bonne gouvernance et le développement décentralisé et participatif. Il prend également en compte la SCA dont la contribution à la réalisation des objectifs du DSRP II se matérialise par la création de conditions favorables à un accroissement des investissements privés dans cinq grappes intersectorielles à fort potentiel de croissance, d'emploi et d'exportation, à savoir (i) Agriculture et Agro-Industrie; (ii) Produits de la mer et Aquaculture ; (iii) Tourisme, Industries Culturelles et Artisanat d'Art; (iv) Textile et Habillement ; (v) Technologies de l'Information et de la Communication et Téléservices.

Egalement, le PTIP 2008-2010 contribuera de manière significative à l'atteinte des Objectifs du Millénaire pour le Développement (OMD).

Le coût global du programme d'investissement sur la période triennale 2008-2010 s'élève à 2.005 milliards 220 millions de FCFA dont 1.783 milliards 564 millions de FCFA, soit 88%, contribuent à la réalisation du Plan d'Actions Prioritaires (PAP) du DSRP II et se répartissent comme suit selon les axes stratégiques :

AXES STRATEGIQUES DU DSRP II	Montant en FCFA	%
Création de richesses : pour une croissance pro pauvre	846.271.000.000	48
Accélération de la promotion de l'accès aux services sociaux de base	764.819.000.000	44
Protection sociale, Prévention et gestion des risques et catastrophes	45.167.000.000	3
Bonne gouvernance et développement décentralisé et participatif	97.307.000.000	5
TOTAL GENERAL	1.783.564.000.000	100

Aussi, comme précédemment indiqué, l'élaboration du PTIP 2008-2010 s'inscrit-elle totalement dans la perspective de la réalisation du Plan d'Actions Prioritaires (PAP) du DSRP II et de la prise en compte des engagements financiers de l'Etat et des bailleurs de fonds lors de la sixième (6^{ème}) réunion du Groupe Consultatif des partenaires au développement du Sénégal. Le reste des actions prévues, d'un

montant de 241 milliards 656 millions de FCFA, soit 12%, est constitué principalement d'équipements administratifs, de dépenses de souveraineté nationale, d'impôts et taxes sur les marchés publics financés sur ressources extérieures et de participations financières de l'Etat dans les organisations sous-régionales, régionales et internationales.

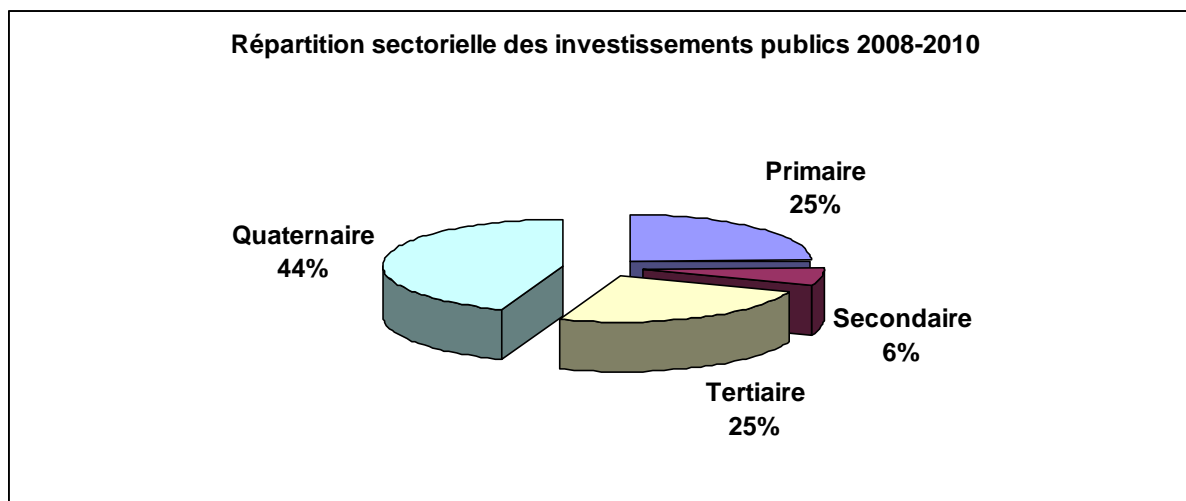
La répartition annuelle des investissements programmés permet de constater que 727 milliards 367 millions de FCFA (36,27%) sont prévus en 2008, 719 milliards 922 millions de FCFA (35,90%) en 2009 et 557 milliards 931 millions de FCFA (27,82%) en 2010.

Comparativement au PTIP 2007/2009, le montant global des investissements prévus dans le présent PTIP a connu une hausse substantielle de 88 milliards 724 millions de FCFA en valeur absolue et de 4,6% en valeur relative. Cette progression résulte d'une part, de l'accroissement des ressources propres de l'Etat affectées à l'investissement et d'autre part, du démarrage de nouveaux projets et programmes d'envergure avec l'appui de nos partenaires au développement dans les secteurs de concentration que sont la mobilité urbaine et rurale, l'agriculture, la santé et l'éducation.

REPARTITION SECTORIELLE

Par secteur économique et par ordre d'importance, la répartition des investissements prévus se présente comme suit :

- le secteur quaternaire bénéficie de 44% des prévisions d'investissements sur la période 2008-2010 et englobe tous les investissements relatifs (i) au développement des ressources humaines (éducation, enseignement technique et formation professionnelle, santé, nutrition, etc), (ii) à l'amélioration du cadre de vie (approvisionnement en eau potable et assainissement en milieu urbain, urbanisme et habitat), (iii) à la promotion socio-économique des femmes, des jeunes et des populations déshéritées, (iv) au développement local et régional et (v) à l'amélioration des conditions de travail des services de l'administration,
- le secteur primaire concentre 25% des investissements du programme, ce qui traduit la priorité que le gouvernement continue d'accorder : (i) au développement des activités agro-sylvo-pastorales et à l'hydraulique rurale (ii) à la relance de la pêche et (iii) à l'amélioration des conditions de vie en milieu rural;
- le secteur tertiaire absorbe 25% des investissements du programme qui seront consacrés essentiellement à l'amélioration de la mobilité urbaine et rurale ;
- le secteur secondaire, avec comme principale composante l'énergie, reçoit 6% des investissements du programme. Cette allocation est essentiellement destinée à pallier le déficit de production d'électricité et à augmenter le taux d'accès à l'électricité en milieu rural.



ETAT DE DISPONIBILITE DU FINANCEMENT

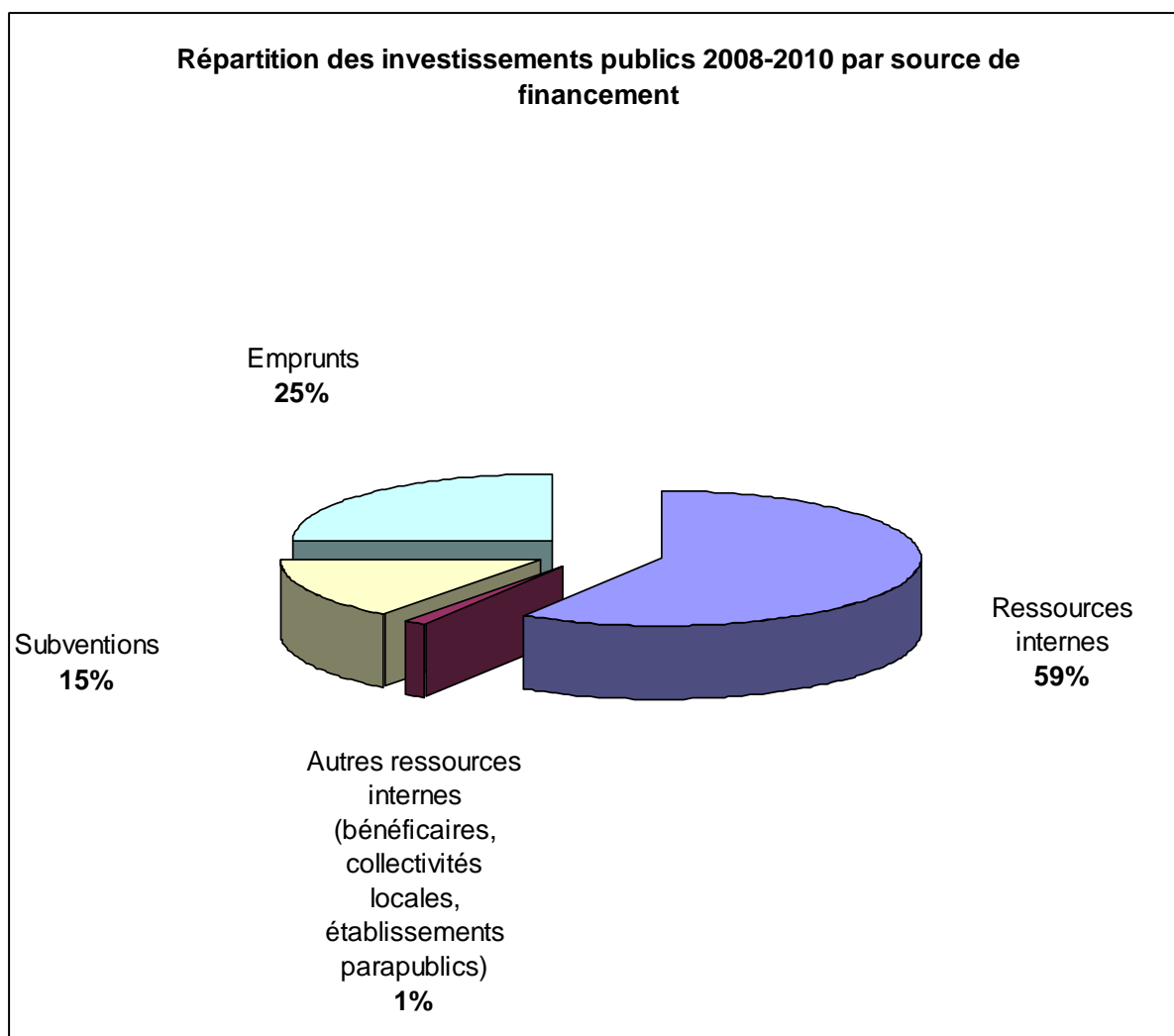
Le financement déjà acquis est de 1.879 milliards 778 millions de FCFA (93,74%) tandis que 29 milliards 314 millions de FCFA (1,46%) sont en négociation et 96 milliards 128 millions de FCFA (4.79%) sont à rechercher.

SOURCE DE FINANCEMENT

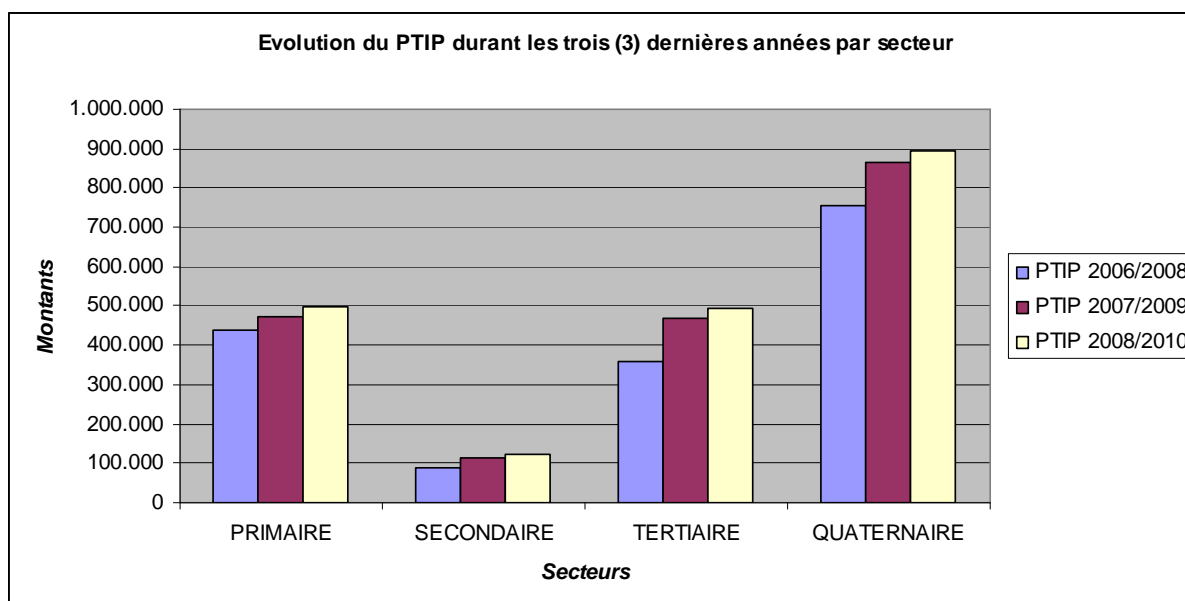
Par nature, le financement intérieur se chiffre à 1.150 milliards 050 millions de FCFA et représente 60,24% du financement acquis et en négociation tandis que le financement extérieur se situe à 759 milliards 042 millions de FCFA, soit 39,76%.

Le financement intérieur provient essentiellement de ressources de l'Etat (97,93%) et, à un degré moindre (2,07%) de la contribution d'autres acteurs (populations bénéficiaires, structures para-publiques, collectivités locales et institutions financières) impliqués dans la mise en œuvre des projets et programmes d'investissements publics.

Les ressources extérieures sont constituées essentiellement de prêts à des conditions concessionnelles pour un montant de 471 milliards 444 millions de FCFA (62,11%). Les subventions représentent 287 milliards 598 millions de FCFA (37,89%).



EVOLUTION SECTORIELLE DU PTIP DURANT LES TROIS (3) DERNIERES ANNEES



ANALYSE SECTORIELLE DU PROGRAMME

I. SECTEUR PRIMAIRE

Le secteur primaire occupe une place stratégique dans l'économie du pays en raison de sa contribution à la richesse nationale et de l'importance des acteurs sociaux qu'il mobilise.

Dans le cadre de la mise en oeuvre des stratégies de lutte contre la pauvreté, de croissance accélérée et pour l'atteinte des objectifs de la Loi d'Orientation Agro Sylvopastorale, le Gouvernement du Sénégal en fait un pilier essentiel. Ces différentes stratégies doivent aboutir, à terme, au développement agro sylvopastoral, à la relance de la pêche, au développement de l'aquaculture et à l'accélération de la satisfaction des besoins en eau potable des populations ainsi qu'à la gestion durable des ouvrages hydrauliques.

En outre, le choix de faire de « Agro-industrie et l'Agro-alimentaire » une des grappes de la SCA montre que le secteur primaire constitue un levier important permettant de renforcer la synergie intersectorielle et de créer un effet d'entraînement sur l'ensemble de l'économie.

Les mesures fiscales et douanières ainsi que les différentes politiques de subvention initiées par l'Etat dans un cadre institutionnel et réglementaire assaini, ont favorisé un environnement propice au développement de l'investissement privé et public. Ces investissements ont permis (i) d'asseoir une politique de gestion durable des ressources naturelles et halieutiques, (ii) de contribuer à l'augmentation du taux d'accès à l'eau potable des populations rurales et (iii) d'améliorer les productions agricoles, animales et sylvicoles, nonobstant un fléchissement en 2002 et 2006 dû au déficit pluviométrique.

La poursuite et la consolidation de ces résultats devraient permettre d'atteindre les objectifs nationaux d'autosuffisance alimentaire, de réduction de la facture d'importation des produits laitiers, de satisfaction des besoins en eau des populations et du cheptel et enfin de mise en place d'une gestion durable et participative des ouvrages et des infrastructures hydrauliques.

La programmation triennale des investissements du secteur sur la période 2008/2010 est évaluée à 497 milliards 222 millions de FCFA soit 25% des prévisions du programme.

Le financement de ces investissements est assuré à 42,59% par les ressources internes de l'Etat et les contributions des populations bénéficiaires à hauteur de 1,61%. Les ressources externes couvrent 55,80% du financement du programme et sont constituées essentiellement de prêts à des conditions concessionnelles d'un montant de 169 milliards 216 millions de FCFA soit 35,85% des ressources du programme et de subventions pour un montant de 94 milliards 150 millions de FCFA soit 19,95% .

Ce programme sera exécuté grâce à un financement acquis d'un montant de 461 milliards 171 millions de FCFA soit 92,72%. Le financement en négociation s'élève à 10 milliards 813 millions de FCFA représentant 2,21% du coût du programme. Le financement à rechercher pour renforcer les investissements dans le secteur au cours des années 2009 et 2010 est évalué à 25 milliards 238 millions de FCFA et représente 5,08% du coût du programme.

La répartition annuelle des investissements est la suivante :

- 2008 : 152 milliards 132 millions de FCFA soit 30,60%
- 2009 : 174 milliards 779 millions de FCFA soit 35,15%
- 2010 : 170 milliards 311 millions de FCFA soit 34,25%

Les investissements du secteur ont connu une hausse de 26 milliards 381 millions de FCFA en valeur absolue et de 5,6% en valeur relative par rapport au programme précédent. Cette progression s'explique par (i) l'augmentation des ressources de l'Etat affectées au secteur pour le financement du programme agricole dans ses volets engrais, semences, crédit rural, protection des cultures et élevage et (ii) le démarrage de nouveaux projets dans les différents sous-secteurs.

La répartition par sous-secteur des investissements du secteur primaire se présente comme suit :

Sous-Secteur	Millions FCFA	%
- Agriculture	177 106	35,62
- Elevage	24 179	4,86
- Eaux et Forêts	66 655	13,20
- Pêche	35 928	7,23
- Hydraulique Rurale et agricole	101 030	20,32
- Etude et Recherche	2 493	0,50
- Renforcement Institutionnel et Assistance Technique	90 831	18,27
TOTAL	497 222	100

1.1 SOUS-SECTEUR AGRICULTURE

L'agriculture occupe une place prépondérante dans l'économie nationale du fait de sa contribution à la sécurité alimentaire du pays, à la création de richesses et de l'importance de la population active liée aux activités agricoles. Elle constitue la base du développement de l'industrie et de l'artisanat par la fourniture d'engrais, de pesticides et fournit la matière première nécessaire à l'agro - industrie et à l'agro - alimentaire.

Son caractère intégrateur et intersectoriel avec les autres branches d'activités de l'économie sénégalaise en fait un maillon essentiel des stratégies de croissance accélérée et de réduction de la pauvreté. En effet, ses ramifications en amont comme en aval avec les autres secteurs comme l'élevage, l'industrie, l'artisanat, le

commerce, le transport et les services de distribution et de commercialisation expliquent l'importance du nombre d'acteurs impliqués dans ce sous-secteur.

Les orientations stratégiques majeures pour le développement de l'agriculture sont axées sur (i) l'intensification et la modernisation des productions agricoles en vue de garantir un accès à la souveraineté alimentaire, (ii) la promotion des cultures d'exportation, (iii) la diversification et l'accroissement des sources de revenus agricoles durables, (iv) le renforcement de la capacité des organisations de producteurs et (v) le désenclavement des zones de production ainsi que la promotion de l'investissement privé à travers un cadre foncier adéquat et une gestion durable des ressources naturelles .

Les différentes actions entreprises pour amoindrir la vulnérabilité des productions agricoles face aux principaux risques agricoles grâce à la consolidation du système de sécurisation du crédit rural et l'application des mesures de subvention des semences, de l'engrais et des produits phytosanitaires ont permis de noter des performances appréciables dans le secteur.

La poursuite de ces mesures et l'approfondissement des réformes se traduiront par l'initiation à un système d'assurance agricole ainsi que la protection sociale des travailleurs agricoles, la consolidation des politiques de subvention des intrants agricoles et d'incitation grâce à des prix plus rémunérateurs.

Le coût du programme du sous-secteur de l'agriculture s'élève à 177 milliards 106 millions de FCFA, soit 35,62% du montant total des investissements programmés dans le secteur primaire. Il est acquis à 98,50% tandis que le financement à négocier s'élève à 2 milliards 650 millions de FCFA soit 1,50%.

Les ressources nécessaires pour le financement du programme proviennent de l'appui des partenaires au développement sous forme d'emprunts à des conditions douces pour un montant de 79 milliards 744 millions de FCFA et de subventions à hauteur de 7 milliards 132 millions de FCFA. Le financement interne de l'Etat sur la période triennale s'élève 88 milliards 846 millions de FCFA soit 39,2% du coût global du programme. Les contributions des autres acteurs représentent 1 milliard 384 millions de FCFA et assure 11,7% du financement du secteur.

Un montant de 57 milliards 172 millions de FCFA représentant 32,3% devrait s'exécuter en première année contre, 62 milliards 951 millions de FCFA (35,5%) en deuxième année et 56 milliards 983 millions de FCFA (32,2%) en troisième année du PTIP.

Par rapport au PTIP précédent, les investissements programmés dans le sous-secteur ont augmenté de 3 milliards 144 millions de FCFA en valeur absolue et de 2% en valeur relative. Cette hausse s'explique par le renforcement des efforts internes de l'Etat pour notamment la subvention de l'engrais, des semences, du matériel et de l'équipement agricole et le financement de la fertilité des sols.

Les principaux projets programmés sur la période triennale 2008-2010 sont :

- le Projet d'Appui au Développement Rural en Casamance (PADERCA) ;
- le Projet des Services Agricoles et Organisation des Producteurs, PH II (PSAOP II) ;
- le Programme de Relance de la Filière arachide ;
- les programmes agricoles portant sur les subventions de l'engrais, des semences, de produits phytosanitaires, de l'équipement du monde rural et de soutien du prix au producteur d'arachide ;
- le Programme spécial de réfection des Aménagements hydro-agricoles en appui au Programme National d'Autosuffisance en Riz, les Périmètres Irrigués Villageois (PIV) de Bakel, de Ndiawar et de l'Anambé ;
- le Projet de Développement Agricole de Matam, phase II (PRODAM II) ;
- le Projet Africain de Lutte d'urgence contre le Criquet Pèlerin ;
- le Programme de reconstitution du capital semencier ;
- le Programme de fertilité des sols ;
- le second recensement national de l'Agriculture ;
- le Plan REVA.

1.2 SOUS- SECTEUR DE L' ELEVAGE

L'élevage constitue un sous secteur dynamique qui contribue de façon décisive à la satisfaction des besoins alimentaires en produits carnés et laitiers des populations. Les potentialités qu'il recèle en terme de création d'emplois et de productivité expliquent l'importance accordée par les autorités au développement de l'élevage. Les principales orientations dans ce sous secteur sont centrées sur l'accroissement de la productivité avec :

- le renforcement de la sécurité alimentaire du bétail à travers des activités annuelles de sauvegarde du bétail ;
- la protection zoo sanitaire du bétail et l'appui aux filières d'exportation ;
- la mise en place d'infrastructures pastorales ;
- la poursuite de la création des fermes pilotes et de l'insémination artificielle en vue d'intensifier et de moderniser les systèmes de production ;
- la formation et le renforcement des capacités des professionnels du sous secteur pour l'amélioration des produits destinés à l'exportation, notamment dans la filière cuirs et peaux ;
- la sécurisation des activités pastorales et agropastorales par la protection des ressources fourragères et la lutte contre le vol de bétail.

C'est dans ce cadre que le Gouvernement poursuit :

- la réhabilitation des abattoirs régionaux et la construction de nouveaux abattoirs et foirails ;
- la promotion des Centres d'Impulsion et de Modernisation de l'Élevage (CIMEL) ;
- l'aménagement des équipements pastoraux (forages pastoraux, parcs à vaccination) ;
- l'amplification des activités du volet élevage du Programme Agricole pour prendre en charge les besoins conjoncturels du secteur.

Dans l'optique d'atteindre les objectifs de réduction de la facture laitière, il est prévu la mise en œuvre du Programme National de Développement Laitier qui permettra de réduire la dépendance en produits laitiers et d'assurer une autosuffisance en lait dans le moyen terme.

De même, la création du fonds d'appui à la stabulation va permettre l'accès des professionnels de l'élevage au crédit en vue d'impulser la création de fermes privées.

L'ensemble de ces actions permettra de réduire significativement la facture des importations de lait et d'augmenter quantitativement et qualitativement la production de viande.

Les investissements programmés dans le sous-secteur pour la période 2008-2010 s'inscrivent dans cette perspective et s'élèvent à 24 milliards 179 millions de FCFA soit 4,85% des crédits d'investissement du secteur primaire.

La répartition annuelle de ces investissements pour le programme est la suivante :

- 2008 : 7 milliards 948 millions de FCFA (32,87%)
- 2009 : 7 milliards 977 millions de FCFA (32,99%)
- 2010 : 8 milliards 254 millions de FCFA (34,14%)

Par nature, le financement global du sous secteur est assuré par les ressources internes de l'Etat à hauteur de 15 milliards 149 millions de FCFA (soit 62,6%) et sur ressources extérieures pour un montant de 9 milliards 030 millions de FCFA (soit 37,3%) des ressources programmées. Ce financement est acquis à 84,4% tandis que le financement à négocié représente 15,6%. Le financement extérieur est constitué essentiellement de prêts concessionnels d'un montant de 6 milliards 288 millions de FCFA (69,6%) et de subventions pour un montant de 2 milliards 742 millions de FCFA représentant 30,4 % des ressources extérieures.

Par rapport au PTIP précédent, le programme d'investissement du sous secteur enregistre une hausse de 19% résultant de la poursuite et de l'amplification des actions en cours, le démarrage de nouveaux projets dans les domaines de la sécurisation du bétail, de la sécurité alimentaire et zoo sanitaire du cheptel, des équipements et infrastructures pastorales.

1.3 SOUS-SECTEUR EAUX ET FORETS

Le secteur des forêts présente des potentialités importantes grâce à la présence d'un couvert végétal relativement abondant et une diversité biologique. Ces ressources naturelles constituent une source potentielle de création de richesses additionnelles pour le monde rural et source de revenus pour les activités agropastorales.

Cependant, elles sont fragilisées par diverses formes d'agression et nécessitent une protection ainsi qu'une gestion rationnelle et responsable.

Les orientations du secteur sont essentiellement centrées sur la consolidation et l'amplification de la préservation du patrimoine forestier et faunique, de l'environnement marin et côtier, le renforcement des capacités de gestion des ressources naturelles et l'accroissement de l'accès des populations aux énergies de substitution ainsi que la gestion communautaire des aires protégées.

Pour atteindre ces objectifs, la stratégie retenue repose notamment sur (i) un cadre institutionnel amélioré, (ii) une meilleure organisation de la gestion de l'environnement, (iii) l'information, la sensibilisation et la stimulation des attitudes positives d'appropriation des stratégies et des actions de protection de l'environnement par les acteurs, (iv) la promotion des modes de production et de consommation durable dans une optique de mieux préserver les ressources naturelles.

Les activités à mener dans le sous-secteur devront permettre de protéger et de régénérer les espèces forestières fragiles, de réhabiliter et de restaurer les terres dégradées et celles des formations naturelles. Un accent particulier sera mis sur le renforcement du dispositif de lutte contre les feux de brousse qui contribue durablement à la sécurité alimentaire du cheptel.

C'est dans cette optique que s'inscrivent les projets et programmes du sous-secteur forestier au titre du présent PTIP et pour lesquels les investissements prévus sur la période 2008-2010 s'élèvent à 65 milliards 655 millions FCFA, représentant 13,20% des ressources du secteur primaire, soit une augmentation de 4,22% par rapport au PTIP précédent. Cette hausse résulte notamment de la programmation du nouveau Projet de Gestion Intégrée des Eaux et des Sols (PGIES).

La répartition annuelle de ces investissements est la suivante :

➤ 2008	:	23 milliards 124 millions FCFA (35,22%) ;
➤ 2009	:	22 milliards 428 millions FCFA (34,16%) ;
➤ 2010	:	20 milliards 103 millions FCFA (30,62%).

Le financement du programme, acquis à concurrence de 63 milliards 555 millions FCFA (96,8%) et en négociation pour un montant de 2 milliards 100 millions FCFA (3,2%), est assuré par :

- les subventions et emprunts des partenaires au développement pour des montants respectifs de 34 milliards 897 millions de FCFA (53,15%) et de 14 milliards 650 millions de FCFA, soit 22,31% ;

- le financement intérieur d'un montant de 16 milliards 108 millions de FCFA, réparti en financement interne de l'Etat (15 milliards 958 millions de FCFA), soit 24,31% et contribution des bénéficiaires et des autres acteurs du secteur pour un montant de 150 millions de FCFA, soit 0,23%.

Les principaux projets du sous-secteur programmés pour la période triennale 2008-2010 sont :

- Campagne nationale de reboisement ;
- Projet de reboisement du littoral ;
- Renforcement du dispositif de lutte contre les feux de brousse ;
- Projet d'Aménagement du Massif du Fouta Djalou ;
- Développement intégré autour des pépinières ;
- Gestion Intégrée des Ressources Marines et Côtières ;
- Projet de Grande Muraille Verte ;
- Projet de gestion et de restauration des terres dégradées du bassin arachidier ;
- Programme agriculture/gestion des ressources naturelles ;
- Appui au Développement Forestier ;
- Projet de Gestion Intégrée des Ecosystèmes, Phase II.

1.4 SOUS-SECTEUR PECHE

La position du Sénégal confère à ses eaux maritimes des atouts géo-climatiques et biochimiques considérables, propices à la multiplication et au développement des ressources halieutiques dont l'exploitation mobilise en moyenne plus de 200 bateaux, plus de 12 000 pirogues et près de 60.000 pêcheurs reconnus pour leur savoir faire.

La pêche constitue un secteur important de l'économie du Sénégal de par les revenus qu'elle génère et des emplois directs et indirects qu'elle crée. Elle contribue significativement à la création de richesses, à l'amélioration de la balance commerciale et à la sécurité alimentaire.

Cependant, elle fait face actuellement à une crise environnementale et socio-économique qui risque de compromettre l'approvisionnement en poisson des populations et de l'industrie halieutique.

Sur le plan international, le secteur des pêches fait face aux nouvelles exigences commerciales de l'OMC, à la recherche de compétitivité face à l'ouverture des marchés régionaux et sous régionaux et à la concurrence internationale. En outre, l'accès des produits halieutiques sénégalais aux marchés d'exportation traditionnels (UE notamment) devra satisfaire les exigences croissantes en matière de normes sanitaires.

Ce contexte appelle des réformes visant à assainir le secteur de la pêche afin que cette branche de l'économie reste dans le peloton de tête des secteurs créateurs de richesses et participe durablement à la lutte contre la pauvreté. Dans ce cadre, le Gouvernement a déjà entrepris un certain nombre de réformes avec la définition de

nouvelles conditions d'accès à la ressource, la maîtrise des capacités de capture, l'immatriculation des pirogues et l'audit de la flotte démersale côtière.

Ces mesures et réformes seront amplifiées dans le sens de la restructuration de la pêche industrielle, de la promotion de l'aquaculture et du développement de la pêche continentale, d'une meilleure régulation des activités et d'une mise aux normes de qualité des filières artisanale et industrielle, ainsi qu'une gestion intégrée des ressources marines et côtières.

Les investissements publics programmés durant la période triennale 2008-2010 s'élèvent à 35 milliards 928 millions de FCFA, soit 7,23% des investissements prévus dans le secteur primaire.

Ces investissements sont programmés pour un montant de 10 milliards 133 millions FCFA en 2008 (28,2%), 11 milliards 522 millions FCFA en 2009 (32,1%) et 14 milliards 273 millions FCFA en 2010 (39,7%).

Comparé au PTIP 2007-2009, le programme du sous-secteur n'a pas connu une variation significative. Le volume des investissements a augmenté d'un pour cent (1%). Cette situation s'explique par le démarrage timide de certains projets notamment le programme de chaînes de froid cofinancé par l'Espagne et l'Inde et celui de l'ajustement des capacités de pêche.

La structure du financement se présente comme suit :

- financement acquis : 30 milliards 628 millions de FCFA (85%)
- financement en négociation : 2 milliards 300 millions de FCFA (6,5%)
- financement à rechercher : 3 milliards de FCFA (8,5%)

L'analyse de la nature du financement montre que les ressources intérieures proviennent essentiellement de l'Etat pour un montant de 19 milliards 104 millions de FCFA et de la contribution des autres acteurs du secteur pour 1 milliard 332 millions de FCFA soit un effort interne de 62,06% tandis que 12 milliards 492 millions de FCFA (37,94%) sont couverts sur financement extérieur constitué d'emprunts pour 8 milliards 060 millions de FCFA (64,5%) et de subventions pour 4 milliards 432 millions de FCFA (35,5%).

Les principaux projets programmés dans le sous-secteur sont :

- le programme d'ajustement des capacités de pêche;
- la seconde phase du programme de 26 chaînes de froid;
- le programme de développement de l'aquaculture et ;
- le programme de développement de la pêche continentale.

1.5 SOUS-SECTEUR HYDRAULIQUE RURALE ET AGRICOLE

Dans le domaine de l'hydraulique rurale, le Gouvernement s'est engagé à travers le Programme Eau Potable et Assainissement du Millénaire (PEPAM), à lever de manière durable les contraintes qui pèsent sur la satisfaction en eau potable des populations des zones rurales et du cheptel. Les objectifs sont d'assurer

l'approvisionnement durable en eau potable de 2,3 millions de personnes supplémentaires à l'horizon 2015 et de faire passer le taux d'accès des ménages ruraux à l'eau potable de 69% en 2006 à 79% à la fin de la période triennale et à 82% en 2015.

Ces objectifs s'inscrivent dans les orientations du DSRP II axées essentiellement sur l'accès satisfaisant à l'eau potable, la promotion d'une gestion durable des ouvrages et la réduction de la vulnérabilité des populations à l'insécurité alimentaire. Ils intègrent également la prise en charge de la qualité des ressources en eau ainsi que la correction des disparités entre les régions dans l'accès à l'eau potable.

Les axes stratégiques de la politique en matière d'hydraulique reposent sur :

- la mise en place d'un cadre unifié d'intervention en vue de développer des synergies entre les acteurs et de permettre une amélioration sensible de la capacité d'exécution et d'absorption du secteur ;
- la poursuite des réformes institutionnelles ;
- la mise en œuvre d'un cadre législatif et réglementaire pour une meilleure gestion de l'eau ;
- la mise en place de mécanismes de financement pérenne, notamment, pour la réhabilitation l'entretien et la maintenance des ouvrages ;
- le transfert de la maintenance des forages au secteur privé.

Pour assurer un service public d'approvisionnement en eau efficace et durable, le plan d'actions adopté en vue du transfert progressif de la maintenance et de l'entretien des forages aux privés, permettra aux populations, organisées en Associations des Usagers de Forages, de gérer ou de contractualiser directement avec des opérateurs privés.

Les actions retenues pour la réalisation de ces objectifs sont articulées autour des points suivants :

- la poursuite de la densification du maillage hydraulique et du réseau ;
- la reconstruction et la réhabilitation d'anciens forages ;
- la gestion durable des forages conformément aux orientations de la réforme du système de gestion et de maintenance des forages ;
- la mobilisation et la valorisation des eaux de ruissellement ;
- le suivi et la gestion des ressources en eau ;
- la mise en œuvre d'importantes études en vue d'asseoir une meilleure gestion des infrastructures existantes et un meilleur ciblage de la demande.

Le montant des investissements prévus dans ce sous-secteur pour la période triennale est de 101 milliards 030 millions de FCFA, représentant 20,3% des ressources du primaire. Le volume des investissements a connu une augmentation de 7% par rapport au PTIP précédent.

Cette hausse s'explique notamment par l'amplification des efforts internes de l'Etat pour satisfaire de manière durable la demande en eau des populations et la volonté de réduire de moitié le nombre de personnes n'ayant pas accès aux services adéquats d'eau.

Sur la période triennale, la programmation annuelle des investissements publics est la suivante :

- 2008 : 22 milliards 362 millions FCFA (23%)
- 2009 : 37 milliards 444 millions FCFA (37%)
- 2010 : 41 milliards 224 millions FCFA (40%)

Le financement acquis s'élève à 78 milliards 792 millions de FCFA (78%) et les financements à rechercher sont de 22 milliards 238 millions de FCFA (22%).

Les financements acquis proviennent principalement d'emprunts concessionnels (46,87%) et des subventions (25,42%) soit un montant cumulé de ressources externes de 56 milliards 959 millions de FCFA (72,29%). Les ressources internes de l'Etat s'élèvent à 20 milliards 013 millions de FCFA (25,40%). A ce financement intérieur public s'ajoute la contribution des bénéficiaires pour 2,31%.

Les principaux projets mis en œuvre sont :

- le projet AEP des villages de l'axe Notto-Ndiosmone-Palmarin ;
- le Sous Programme BAD d'accès à l'eau potable et à l'assainissement dans les régions de Louga, Kolda et Ziguinchor ;
- le PEPAM-réalisation de 12 forages multivillages ;
- le PEPAM-réalisation de 4000 branchements particuliers ;
- le Projet de réalisation de 60 points d'eau dans 6 régions ;
- le projet d'appui à la petite irrigation locale ;
- le programme de réalisation des bassins de rétention ;
- le projet fourniture et pose de compteurs de production et de distribution ;
- le projet de renouvellement des anciens forages ;
- la dotation au Fonds National de l'Hydraulique.

1.6 SOUS-SECTEUR ETUDES ET RECHERCHE

Le montant global des investissements programmés dans le sous-secteur études et recherche est de 2 milliards 493 millions de FCFA, soit moins de 1% du total des investissements prévus dans le secteur primaire. En première année 2008, un montant de 1 milliard 378 millions de FCFA (55,27%) est programmé tandis qu'en deuxième et troisième année 2009 et 2010, les montants s'élèvent respectivement à 595 millions de FCFA (23,87%) et 520 millions de FCFA (20,86%).

L'essentiel des projets d'études et de recherche prévus au titre du présent programme relèvent du sous secteur de l'hydraulique rurale et visent la réalisation d'études de faisabilité pour une meilleure identification des besoins en matière de construction ou de réhabilitation de forages, de mise en place de réseau d'adduction d'eau et d'implantation de nouveaux puits.

La totalité des financements de ce sous secteur est entièrement acquise et est constituée exclusivement de ressources internes de l'Etat et de subventions extérieures pour des montants respectifs de 1.693 millions de FCFA (67,91%) et de 800 millions de FCFA (32,09%).

Comparé au PTIP précédent, le volume d'investissements dans le sous-secteur a connu une hausse de 693 millions de FCFA en valeur absolue et de 38,5% en valeur relative.

Cette augmentation s'explique par la réalisation d'études d'envergure sur ressources internes de l'Etat dans le domaine de l'hydraulique.

1.7 SOUS-SECTEUR RENFORCEMENT INSTITUTIONNEL ET ASSISTANCE TECHNIQUE

Les orientations assignées au secteur primaire exigent un appui institutionnel renforcé et une assistance technique dynamique permettant de créer un environnement favorable au développement rural. C'est dans ce cadre que le renforcement des capacités des acteurs du monde rural, des structures et institutions étatiques dans le pilotage et la mise en œuvre des politiques ainsi que l'amélioration des cadres réglementaires et institutionnels du secteur constituent les axes d'intervention des principaux projets et programmes. Ces axes seront opérationnalisés au cours de la période triennale 2008-2010 par la consolidation de l'appui à la sécurisation du crédit rural, l'initiation à un système d'assurance agricole et de protection sociale des agriculteurs et l'appui au renforcement des missions des services et institutions étatiques.

Le montant des investissements prévus dans le sous-secteur « appui/renforcement institutionnel et assistance technique » s'élève à 90 milliards 831 millions de FCFA entièrement acquis et représentent 18,3% du programme d'investissements du secteur primaire.

Suivant la nature du financement, les ressources extérieures, d'un montant de 47 milliards 662 millions de FCFA représentent 52,47% du financement tandis que 43 milliards 169 millions de FCFA (47,53%) proviennent des ressources internes.

La répartition annuelle des investissements prévus dans le sous-secteur au titre du présent PTIP montre que 30 milliards 015 millions de FCFA (33%) sont programmés en 2008, 31 milliards 862 millions de FCFA (35%) en 2009 et 28 milliards 954 millions de FCFA (32%) en 2010.

Les financements extérieurs sont constitués de subventions pour un montant de 24 milliards 115 millions de FCFA (51%) et de prêts à des conditions concessionnelles à hauteur de 23 milliards 547 millions de FCFA (49%). Le financement interne est assuré sur ressources propres de l'Etat à raison de 40 milliards 245 millions de FCFA, soit 93,23% et de la contribution des bénéficiaires pour un montant de 2 milliards 924 millions de FCFA (6,77%).

Par rapport au PTIP précédent, les investissements programmés dans le sous-secteur ont augmenté de 8 milliards 911 millions de FCFA, soit un accroissement de 11%. Cette hausse est essentiellement due à la programmation de nouveaux projets dont le Projet de Suivi Eco -toxicologique, la mise en place d'une protection sociale des travailleurs de l'agriculture et l'Appui au Groupe Thématique de la LOASP.

Ces nouveaux projets viennent s'ajouter aux principaux projets et programmes en cours d'exécution dans le sous-secteur. Il s'agit :

- du Projet d'Appui aux Opérateurs Agro-industriels ;
- du Projet d'Appui à la Recherche Agricole (PARAO) ;
- du Projet d'Urgence d'Appui à la Reconstruction de la Casamance (PARC) ;
- des Programmes Intérimaires de la SAED et de la SODAGRI (couverture des charges de services publics);
- de la dotation aux Fonds de Sécurisation du Crédit Rural (Garantie, Bonification et Calamités),
- du Projet de mise en place d'un système d'assurance agricole ;
- du Programme de Développement des Marchés Agricoles.

|

II. SECTEUR SECONDAIRE

Les mines, l'énergie et l'industrie constituent, avec l'artisanat, les principales composantes du secteur secondaire de l'économie sénégalaise. Ce secteur s'est développé tout en se diversifiant dans ses principales branches que sont l'agro-industrie, l'industrie chimique, les activités minières, le textile et l'énergie. Sa contribution au PIB a régulièrement augmenté, ce qui fait de ce secteur un pilier essentiel de la Stratégie de Croissance Accélérée par le choix de l'artisanat comme grappe de convergence et du DSRP II, à travers l'axe création de richesse. Toutefois, la base économique du secteur reste fragilisée par les problèmes suivants :

- le renchérissement des coûts des facteurs de production (eau, électricité, etc) ;
- la question énergétique qui pèse sur les capacités de développement ;
- l'obsolescence du matériel et de l'équipement industriels ;
- la faible part de la population salariée relevant du code du travail ;
- l'exploitation abusive des carrières et du sable de mer (calcaires de Rufisque - Bargny et carrières de latérite du Sénégal Oriental).

En raison de l'engagement du Sénégal à mettre en œuvre des programmes économiques compatibles avec un développement durable, les axes stratégiques définis pour le secteur secondaire ont trait à :

- la densification du tissu industriel ;
- l'accroissement de la compétitivité des entreprises industrielles tant sur le marché intérieur qu'à l'exportation ;
- la valorisation des ressources naturelles ;
- l'amélioration de l'environnement socio-économique et institutionnel des entreprises des secteurs privé, public et parapublic.

Les investissements programmés pour le secteur sur la période 2008-2010 sont estimés à un montant de 123 milliards 363 millions de FCFA, représentant 6% du volume du programme global.

Comparé au programme 2007-2009, les investissements du secteur ont connu une hausse de 8 milliards 270 millions de FCFA en valeur absolue et de 7% en valeur relative, qui s'explique principalement par l'augmentation d'une part, du coût des projets tels que celui de diffusion de services électriques en milieu rural et d'autre part, par l'introduction de projets nouveaux tels que la promotion de l'emploi des jeunes en milieu urbain, la création d'institutions de micro finance, le plan stratégique pour la fortification des aliments en micronutriments au Sénégal et le projet de recherches de substances de calcaires.

Le financement des investissements programmés sur la période triennale est totalement acquis et se répartit annuellement comme suit :

- 2008 : 66 milliards 618 millions de FCFA (54,00%) ;
- 2009 : 38 milliards 411 millions de FCFA (31,14%);
- 2010 : 18 milliards 334 millions de FCFA (14,86%).

Par source, ce financement se répartit en financement intérieur public pour un montant de 41 milliards 037 millions de FCFA soit 33,27% et en financement d'autres partenaires (bénéficiaires, etc.) pour 482 millions de FCFA soit 0,39%. Les ressources extérieures s'élèvent à 81 milliards 844 millions de FCFA, soit 66,34%.

Le secteur secondaire se caractérise par la prédominance du sous-secteur de l'énergie, qui, à lui seul absorbe 62% de l'enveloppe globale du secteur. En effet, l'accent est particulièrement mis sur l'accès des populations rurales à un service énergétique de base et à la maîtrise de l'offre d'énergie en milieu urbain.

La répartition sous-sectorielle des investissements se présente comme suit :

Sous Secteur	Montant en millions de FCFA	%
Mines	8.779	7,12
Industrie	6.838	5,54
Artisanat	1.002	0,81
Energie	76.244	61,80
Etude et recherches	1.139	0,92
Appui Institutionnel et Assistance Technique	29.361	23,81
Total	123 363	100

2.1 SOUS SECTEUR MINES

Le secteur minier sénégalais est historiquement dominé par l'industrie de l'extraction et de la transformation des phosphates.

Cependant, depuis 2004, à la faveur d'un environnement international marqué par une hausse spectaculaire du cours de l'or, des métaux de base (fer notamment) et des minéraux industriels induite notamment par la croissance de la demande tirée par la consommation asiatique (Chine et Inde), le secteur minier sénégalais amorce un tournant décisif.

Les trois (03) importants nouveaux projets miniers auront un impact socio-économique très profond sur le Sénégal qui, dans la foulée, occupera une place respectable dans le classement des pays dits miniers. Il s'agit des projets d'exploitation de l'or de Sabodala, des gisements de fer de la Falémé, du zircon et du titane de la grande côte pour lesquels l'entrée en production augmentera de manière substantielle la part du secteur minier dans la formation des agrégats macro-économiques (PIB, recettes d'exploitation, etc.) notamment et améliorera la balance commerciale.

En outre, le secteur minier induit des effets bénéfiques au niveau de la production d'électricité (gaz) et des travaux de construction (sable, calcaire lutétien, marnes-calcaires, formations latéritiques, etc.).

Toutefois, l'exploitation irrationnelle des carrières engendre de multiples problèmes tels que la dégradation des sols, la déforestation, la pollution atmosphérique, etc. De même, la surexploitation du sable de mer et du sel du lac

Retba peut entraîner l'avancée de la mer sur le continent et la disparition à terme du lac.

Pour lever ces contraintes, l'Etat a mis en place une stratégie articulée autour de deux axes :

- la restauration des zones dégradées par l'exploitation minière ;
- l'utilisation de technologies et de techniques d'exploitation soucieuses de la préservation du cadre de vie et des ressources naturelles.

Les investissements prévus pour la période triennale s'élèvent à 8 milliards 779 millions de FCFA, soit 7% des investissements du secteur secondaire.

Le financement de ces investissements est totalement acquis et est assuré grâce à des emprunts pour 100 millions de FCFA, soit 1%, à des subventions pour 6 milliards 140 millions de FCFA, soit 70% et aux ressources internes de l'Etat pour 2 milliards 539 millions de FCFA, soit 29%.

Comparé au PTIP 2007-2009, le montant des investissements du sous secteur a connu une baisse de 29% qui s'explique principalement par le transfert du projet « prospection, Promotion Pétrole » au sous secteur de l'Energie d'une part, et par le fait que la plupart des programmes du secteur minier sont financés par des investisseurs privés d'autre part.

Les principaux projets programmés sont les suivants :

- Programme d'Appui au Secteur Minier ;
- Projet de recherches de substances de Carrières ;
- Etudes, prospection, Promotion géologique et minière ;
- Etude d'Impact Environnemental pour le Port Minéralier de MIFFERSO ;
- Etude et Réalisation des Phosphates de Matam.

2.2 SOUS SECTEUR INDUSTRIE

Le secteur industriel sénégalais fait face à des contraintes structurelles et à un environnement peu favorable liés :

- à des coûts de facteurs de production élevés (énergie, transport, etc.) ;
- à la sous utilisation des capacités de production ;
- à la vétusté des équipements ;
- au manque de disponibilité de sites industriels ;
- à des pesanteurs d'ordre fiscal et judiciaire ;
- au difficile accès au financement ;
- au manque de traitement des déchets solides, liquides et gazeux rejetés par les unités industrielles ;
- à la non existence de périmètres de sécurité entre unités industrielles et zones résidentielles.

Pour y remédier, l'Etat a formulé la Politique de Redéploiement Industriel (PRI). Approuvée en 2005 par les pouvoirs publics, au terme d'un processus participatif et

itératif ayant impliqué les acteurs du secteur, la PRI s'articule autour de deux (2) axes stratégiques convergents :

- La mise à niveau du secteur industriel qui consiste à élever le degré de performance des entreprises pour leur permettre d'atteindre les standards et exigences requis en matière de compétitivité dans le cadre d'une concurrence tant au niveau des marchés intérieurs qu'au niveau des marchés extérieurs ;
- Le développement industriel endogène permettant de corriger la faible intégration de l'industrie locale par la remontée des filières et de promouvoir des activités industrielles viables, orientées aussi bien vers les marchés nationaux que vers les marchés mondiaux par le biais notamment de l'impulsion d'une dynamique interne de valorisation optimale des ressources nationales,

A travers ces deux (2) orientations stratégiques, la PRI se fixe les objectifs ci-après :

- assurer le décollage industriel du pays en plaçant le Sénégal sur l'orbite des Nations Industrialisées du monde ;
- promouvoir la culture industrielle et la conscience entrepreneuriale nationale ;
- porter la contribution de l'Industrie au PIB, à au moins 25%, d'ici l'horizon 2015-2020 ;
- réduire la forte polarisation industrielle de Dakar qui, alliée aux différentiels de revenus entre urbains et ruraux, entretient inexorablement l'exode massif vers la capitale ;
- améliorer le bien être économique et social des populations tant en milieu rural qu'en milieu urbain.

Le montant des investissements programmés pour ce sous secteur s'élève à 6 milliards 838 millions de FCFA représentant 6% du programme sectoriel, contre 8 milliards 603 millions FCFA pour le PTIP 2007-2009 soit une baisse de 1 milliard 765 millions de FCFA qui s'explique principalement par l'arrivée à terme du projet « Etude d'impact environnemental pour la mine et le chemin de fer » et la non prise en compte du projet d'appui à l'Agence d'Aménagement et de Sites Industrielles dont la recherche de financement s'est avérée infructueuse.

Toutefois, il importe de préciser que l'effort de financement de l'Etat s'est renforcé en se situant à 5 milliards 225 millions de FCFA (76,41%), soit une augmentation de 861 millions de FCFA. Le financement extérieur d'un montant de 1 milliard 130 millions de FCFA représente 16,53%. Les 483 millions de FCFA restants, soit 7,06%, proviennent des autres partenaires (bénéficiaires, etc.).

Les principaux projets programmés durant la période triennale concernent :

- les plateformes multifonctionnelles ;
- le centre de veille technologique ;
- le programme de mise à niveau des entreprises ;
- la cellule entreprises en difficultés ;
- le Plan d'Actions de Redéploiement industriel ;
- le programme d'acquisition et de diffusion technologique ;
- l'appui à la bourse nationale de sous-traitance ;

- le plan stratégique pour la fortification des aliments en micronutriments au Sénégal.

2.3 SOUS SECTEUR ARTISANAT

Le sous secteur de l'artisanat, creuset potentiel générateur de richesses, joue un rôle essentiel dans le processus de développement économique et social en ce qu'il est auxiliaire de l'agriculture et grand pourvoyeur de revenus pour les populations des zones urbaines et rurales.

Les principales activités sont menées à travers des corps de métiers qui concourent subséquemment à l'amélioration du cadre de vie et de la production.

Les objectifs déclinés dans la Lettre de Politique de Développement du Secteur de l'Artisanat se résument comme suit : (i) améliorer le système de formation, d'apprentissage et de perfectionnement des artisans ; (ii) adapter le cadre législatif et réglementaire ; (iii) moderniser le circuit de commercialisation et de production des produits artisanaux ; (iv) rendre performant le système de financement du secteur.

Pour contribuer à l'atteinte de ces objectifs, les investissements programmés pour ce sous secteur représente 0,81% du programme sectoriel et se chiffrent à 1 milliard 002 millions de FCFA entièrement acquis sur ressources internes de l'Etat.

Comparativement au PTIP précédent, les investissements prévus en faveur du sous secteur pour la période triennale 2008-2010 connaissent une légère hausse d'un montant de 136 millions de FCFA en valeur absolue et de 15,7% en valeur relative.

Le sous-secteur n'a pas enregistré de nouveaux projets. Cette hausse porte sur la poursuite des projets en cours, à savoir :

- la construction villages artisanaux ;
- l'amélioration de la qualification des artisans ;
- la formation des artisans par alternance ;
- le renforcement des Capacités des Institutions Consulaires ;
- la promotion des produits artisanaux ;
- la valorisation du tissage artisanal.

2.4 SOUS SECTEUR ENERGIE

Le sous-secteur de l'énergie est confronté à de sérieuses difficultés liées à plusieurs facteurs :

- le Sénégal, pays non producteur de pétrole, importe d'importantes quantités de produits pétroliers ; ce qui grève le budget de l'Etat et influe négativement sur la balance de paiement ;
- les capacités de stockage des produits pétroliers très limitées occasionnent des ruptures dans l'approvisionnement ;
- le parc électrique vieillissant nécessite des investissements lourds pour son renouvellement;

- l'utilisation intensive du bois d'énergie et ses conséquences sur l'environnement notamment les ressources forestières ;
- l'insuffisance des ressources énergétiques de substitution ;
- le niveau des prix qui reste élevé malgré la libéralisation du secteur.

Cette situation a conduit les pouvoirs publics à la définition d'une nouvelle politique énergétique axée sur la lutte contre la pauvreté et qui se traduit au niveau de l'électricité par la promotion des pôles de production d'énergie électrique dans des régions autres que Dakar, la priorité aux entreprises privées de production d'électricité et la possibilité de cession des centrales existantes de production au secteur privé.

En ce qui concerne l'électrification rurale, compte tenu de l'importance au plan socio-économique d'un accès plus large des populations rurales à l'électricité, des efforts importants ont été consentis par l'Etat. L'objectif est la réalisation d'un taux d'électrification rurale de 50% à l'horizon 2012. Pour ce faire, la stratégie s'articule autour de deux principaux axes :

- l'érection du secteur privé en acteur majeur de l'électrification rurale dans le cadre d'un partenariat public/privé ;
- l'adoption du concept de concession d'électrification comme cadre de mise en œuvre du programme prioritaire d'électrification rurale, avec la possibilité d'appuyer les projets d'initiative locale initiés par les collectivités locales, les associations de consommateurs, les groupements villageois et les opérateurs locaux.

A cela s'ajoute, la mise en place d'un fonds d'électrification rurale pour le financement de l'électrification rurale, du fonctionnement de l'ASER et des actions de maîtrise de l'énergie.

Pour le sous secteur pétrolier, il s'agit :

- de poursuivre la politique de promotion du bassin sédimentaire ;
- d'intensifier et de prospecter les ressources pétrolières et l'exploitation immédiate des ressources fossiles existantes ;
- de poursuivre la politique de soutien du gaz butane ;
- de maintenir et de renforcer l'activité industrielle de la SAR ;
- de promouvoir la construction d'unités de raffinage et de production de divers produits pétrochimiques.

S'agissant des combustibles domestiques, les principales actions mises en œuvre concernent la production et la diffusion de réchauds à pétrole et foyers améliorés ainsi que la valorisation de la biomasse comme combustible domestique.

Par ailleurs, le Sénégal a déjà pris une série de mesures parmi lesquelles figure la promotion et le développement des énergies renouvelables de type éolien, solaire, photovoltaïque, biomasse et biocarburants. A cet effet, il a été créé un Ministère chargé des biocarburants et des énergies renouvelables en 2007, qui a comme programme phare la promotion des biocarburants. En effet, les énergies renouvelables tout comme les biocarburants peuvent constituer une solution durable aux problèmes énergétiques et offriront d'autres avantages tels que la diversification

de la production agricole, l'augmentation de revenus dans le monde rural, la création d'emplois et le transfert de technologie.

Les investissements prévus sur la période triennale s'élèvent à 76 milliards 244 millions de FCFA, soit 61,80% des investissements du secteur secondaire.

Le financement de ces investissements est totalement acquis et est assuré sur ressources extérieures pour un montant de 52 milliards 497 millions de FCFA, soit 69%, et sur ressources internes de l'Etat pour un montant de 23 milliards 747 millions de FCFA, soit 31%.

Comparé au PTIP précédent, le montant des investissements du sous secteur a augmenté de 9 milliards 369 millions de FCFA en valeur absolue, soit 14% en valeur relative. Cette hausse s'explique principalement par l'obtention de nouveaux financements pour la mise en œuvre du projet de diffusion de services électriques en milieu rural et le démarrage du nouveau projet de la boucle de Dakar.

Les principaux projets programmés sont :

- le projet de diffusion de services électriques en milieu rural ;
- le programme d'amélioration du secteur de l'électricité ;
- le projet de construction de la centrale hydroélectrique de Félou ;
- le projet de gestion des énergies traditionnelles ;
- le différentiel de transport de produits pétroliers ;
- le projet d'extension de la boucle 198kw de Dakar ;
- le Fonds d'impulsion des Biocarburants.

2.5 SOUS SECTEUR ETUDE /RECHERCHE ET APPUI INSTITUTIONNEL/ **/RENFORCEMENT /ASSISTANCE TECHNIQUE**

Les principales actions programmées dans le sous-secteur pour la période triennale 2008-2010, visent l'amélioration de la compétitivité de l'économie nationale dans son ensemble face aux exigences de la mondialisation, de l'offre de ressources financières viables et durables aux petits entrepreneurs et aux catégories sociales à faibles revenus et le développement de l'emploi, surtout en direction des jeunes.

Pour atteindre ces objectifs, l'accent est mis sur :

- le renforcement des capacités techniques financières des femmes et des jeunes en mettant à leur disposition des systèmes de financement adaptés ;
- la disponibilité de façon permanente d'informations fiables sur le marché de l'emploi ;
- l'appui technique des PME/PMI en difficultés par la mise en place d'une cellule d'appui et conseil aux entreprises en difficulté ;
- le développement du partenariat public privé.

Les investissements programmés pour les deux sous-secteurs sur la période triennale 2008-2010 sont totalement acquis et s'élèvent à 30 milliards 500 millions de FCFA, soit 24,72% du programme du secteur. Par rapport au PTIP précédent, le montant des investissements prévus enregistre une augmentation de 4 milliards 128 millions de FCFA en valeur absolue et de 15,65% en valeur relative. Cette hausse

s'explique par les efforts accrus de l'Etat sur ses propres ressources pour financer d'importants projets dans les deux sous-secteurs à hauteur de 8 milliards 523 millions de FCFA (27,94%) et le niveau appréciable de l'appui financier des partenaires au développement du Sénégal qui se situe à 21 milliards 977 millions de FCFA (72,06%) dont 3 milliards 651 millions FCFA (16,61%) sous forme de prêts concessionnels et 18 milliards 326 millions FCFA de subventions (83,39%).

Les principaux projets programmés dans le sous-secteur sont :

- création d'un réseau numérique national ;
- fonds national d'action pour l'emploi ;
- cellules entreprises en difficultés ;
- création de deux institutions en micro finance ;
- promotion emploi des jeunes en milieu urbain ;
- fonds d'appui à la stratégie de croissance accélérée ;
- compétitivité de l'entreprise ;
- promotion des investissements privés ;
- répertoire opérationnel des métiers ;
- observatoire emploi et des qualifications ;
- fonds d'impulsion à la micro finance ;
- fonds national de l'entreprenariat féminin.

III. SECTEUR TERTIAIRE

Le secteur tertiaire, formé essentiellement du commerce, des transports, des télécommunications et du tourisme, domine largement l'économie nationale.

L'embellie du secteur tertiaire est due à la forte activité enregistrée par les branches des transports et des télécommunications ainsi que la densification et l'amélioration des infrastructures notamment dans le domaine des routes et des télécommunications : télé services (centre d'appel) et internet.

La prééminence de ce secteur dans l'économie sénégalaise fait que les pouvoirs publics sénégalais s'y appuient fortement pour lutter contre la pauvreté et relancer la croissance économique.

Les objectifs assignés au secteur tertiaire sont :

- l'amélioration de la mobilité urbaine et rurale et le désengorgement de la circulation dans la capitale par la construction, la réhabilitation et l'entretien périodique des infrastructures de transport tant sur les routes nationales, régionales et départementales que sur les pistes et voiries ;
- la promotion des exportations et le renforcement subséquent des capacités de négociations commerciales ;
- l'accroissement des potentialités touristiques au niveau local et national en vue d'augmenter son apport dans les comptes économiques du pays.

Le montant des investissements du secteur tertiaire durant la période triennale 2008-2010, s'élève à 492 milliards 172 millions de FCFA représentant 25% de l'enveloppe totale de la période. Par rapport au PTIP 2007-2009, le coût du programme a enregistré une augmentation de 5% en valeur relative. Cette hausse se justifie par la programmation de nouveaux projets dans les sous-secteurs suivants : tourisme, commerce, transports routiers, transports ferroviaires, poste/télécommunication/information, et études et recherches.

La répartition des ressources par nature de financement se présente comme suit :

- financement acquis : 473 milliards 671 millions de FCFA (96,24%)
- financement en négociation 18 milliards 501 millions de FCFA (3,76%).

Par source, les financements acquis et en négociation proviennent :

- de ressources de l'Etat (financement acquis) : 300 milliards 200 millions de FCFA (61%) ;
- d'emprunts : 153 milliards 352 millions de FCFA (31,16%) ;
- de subventions : 31 milliards 120 millions de FCFA (6,32%)
- de privés : 7 milliards 500 millions de FCFA (1,52%)

La répartition annuelle des investissements du secteur est la suivante :

- 2008 : 170 milliards 828 millions de FCFA soit 34,71% ;
- 2009 : 191 milliards 049 millions de FCFA soit 38,82% ;
- 2010 : 130 milliards 295 millions de FCFA soit 26,47%.

La répartition par sous secteur des investissements programmés sur la période triennale est présentée dans le tableau ci-après :

SOUS SECTEUR	Montant en millions de FCFA	%
Commerce	3.559	0,72
Tourisme	3.933	0,80
Transports routiers	438.861	89,17
Transports ferroviaires	8.718	1,77
Transports maritimes	6.264	1,27
Transport aérien	9.835	2,00
Poste, télécom et information	15.300	3,11
Etude et recherches	4.831	0,98
Appui institutionnel	871	0,18
Total	492.172	100

3.1 SOUS-SECTEUR COMMERCE

Le sous secteur du Commerce occupe une place centrale dans la création de richesse nationale et l'éradication de la pauvreté mais reste confronté à des contraintes telles que :

- le déficit de la balance commerciale engendré par un accroissement des importations ;
- une faible capacité d'offres de produits de qualité sur les marchés extérieurs ;
- une faible diversification des produits et une forte concentration des marchés d'exportation ;
- des règles et normes étrangères rendant difficile l'accès de nos produits aux marchés des pays développés ;
- le problème de la rigidité des prix.

Pour surmonter ces obstacles, l'Etat a défini une politique commerciale articulée autour des axes stratégiques ci-après :

- amélioration des conditions d'accès aux marchés extérieurs et renforcement des capacités de production nationale dans le cadre des négociations commerciales à l'OMC et de celles en cours pour un Accord de Partenariat Economique (APE) entre l'Union Européenne et la Région Afrique de l'Ouest (CEDEAO+Mauritanie) ;
- accélération du processus d'intégration régionale par le parachèvement de l'Union douanière CEDEAO, une zone en phase de devenir le principal marché d'exportation des produits sénégalais ;
- promotion et développement des exportations : à ce niveau l'Agence Sénégalaise de Promotion des Exportations (ASEPEX) a élaboré un plan stratégique dont l'objectif est le développement continu et durable des exportations, la fourniture d'une gamme de services aux entreprises exportatrices et aux associations professionnelles, avec l'appui des partenaires au développement et du Fonds de Promotion des Exportations (FOPROMEX).

En ce qui concerne la rigidité des prix, l'Etat va mettre en place un dispositif d'implantation de magasins de référence dans les 11 régions du Sénégal. Pour ce faire, un montant d'1 milliard 100 millions de FCFA a été inscrit dans le cadre de la Loi de Finances Rectificative 2007. Par le biais de ces magasins de référence, l'Etat cherche à protéger d'une part, le pouvoir d'achat des consommateurs et notamment celui des couches les plus défavorisées et d'autre part, la santé des populations en leur permettant de disposer de produits sains et salubres.

Pendant la période triennale 2008-2010, le financement des investissements pour le sous secteur est entièrement acquis et s'élève à 3 milliards 559 millions de FCFA, soit 0,7% du montant des investissements prévus dans le secteur tertiaire. Ce financement est structuré comme suit :

- ressources internes de l'Etat pour un montant de 3 milliards 048 millions de FCFA représentant 86% du financement du sous secteur ;
- subventions sur financements extérieurs pour un montant de 511 millions de FCFA représentant 14% du financement du sous secteur.

Par rapport au PTIP précédent, le volume des investissements est en légère hausse de 7%. Cela s'explique principalement par l'introduction du projet nouveau qu'est le renouvellement de la plateforme technique de la fondation Trade point. Ce projet vient s'ajouter aux principaux projets et programmes ci-après en cours d'exécution :

- le projet d'édification d'infrastructures de stockage d'oignons ;
- le programme spécial de renforcement des capacités du Ministère du Commerce ;
- le programme de renforcement des capacités du Commerce ;
- le projet d'appui à la promotion des exportations de l'ASEPEX ;
- le Fonds de Promotion des Exportations.

3.2 SOUS-SECTEUR TOURISME

A l'horizon 2010, l'objectif du sous-secteur touristique est l'atteinte de 1,5 millions de touristes et de 2 millions en 2015.

Les stratégies retenues à cet effet dans le DSRP II sont (i) de sauvegarder et valoriser le potentiel touristique ; et (ii) d'accroître les retombées du tourisme au niveau local.

Aussi, le Gouvernement s'engage-t-il à faire du sous secteur touristique l'un des principaux moteurs pour accélérer la croissance dans notre pays. C'est pourquoi, il constitue le leader de la grappe du TICA (Tourisme, Industrie culturelle, Artisanat d'art).

C'est dans ce cadre qu'un certain nombre d'objectifs sectoriels notamment celui de l'offre touristique (capacité de lits) ont été définis. Il s'agit de porter le nombre de lits de 30.000 à 50.000 (20.000 lits supplémentaires) à l'horizon 2015.

Le montant total des investissements publics durant la période triennale 2008 – 2010 dans le sous secteur touristique s'élève à 3 milliards 933 millions de FCFA financé à 94,10% sur ressources propres de l'Etat et à 5,90% par nos partenaires au

développement. Comparativement au PTIP précédent, les investissements dans le sous-secteur ont connu une augmentation de 533 millions de FCFA en valeur absolue et de 16% en valeur relative. Cette hausse résulte de la programmation du nouveau projet d'aménagement de nouveaux sites touristiques (Joal Finio, Pointe Saréne, Grande Côte, Sine-Saloum, Casamance).

Hormis le démarrage de cet important projet, les investissements prévus concernent les projets suivants :

- Normalisation et qualité dans les établissements d'hébergement touristique ;
- Assainissement du secteur touristique ;
- Développement du tourisme communautaire dans les régions de Saint Louis, Kolda et Tambacounda ;
- Mise en place d'un système de suivi d'informations touristiques ;
- Promotion touristique.

3.3 SOUS-SECTEUR TRANSPORTS ROUTIERS

Le problème de la mobilité urbaine et rurale constitue une des principales contraintes à la croissance économique du Sénégal. C'est pourquoi, le Gouvernement a décidé de veiller particulièrement à la poursuite et à l'achèvement des grands projets d'infrastructures routières déjà entamés. Ainsi, la construction, la réhabilitation et l'entretien périodique des routes occupent une place privilégiée dans la Politique de Développement Economique et Social du Sénégal.

Les investissements prévus dans le sous-secteur des transports routiers durant la période 2008–2010 s'élèvent à 438 milliards 861 millions de FCFA contre 421 milliards 340 millions de FCFA pour le PTIP précédent, soit une progression de 4,16% en valeur relative. Ils représentent 89,17% de l'enveloppe globale du secteur.

Cette hausse s'explique, d'abord par la volonté de l'Etat de parachever les grands chantiers d'infrastructures tels que les travaux d'élargissement de la VDN, la VDN 2^{ème} section (CICES – Golf club), l'élargissement de la Corniche Ouest, le projet d'autoroute à péage, la route Patte d'oie – Aéroport, le programme spécial Touba, le soutien à l'entretien routier par le Fonds routier et enfin la prise en charge des déficits de financement engendrés par l'option de réaliser les routes en enrobé dense.

Par ailleurs, d'importants projets de routes à caractère sous régional vont démarrer notamment la route Tambacounda – Médina Gounass – Frontière Guinée y compris la bretelle de Daaka, la route Kédougou – Saraya – Kita, la route Linguère – Matam.

La part par type de financement sur l'enveloppe globale du sous - secteur se présente comme suit :

- Financement acquis : 420 milliards 360 millions de FCFA soit 95,78% ;
- Financement en négociation : 18 milliards 501 millions de FCFA soit 4,22%.

La répartition par source de l'ensemble des financements acquis et en négociation est la suivante :

- Etat, financement acquis : 261 milliards 132 millions de FCFA soit 59,50% ;

- Partenaires au développement : 170 milliards 229 millions FCFA soit 38,79% (emprunts : 139 milliards 852 millions de FCFA, subventions : 30 milliards 377 millions de FCFA) ;
- Privés : 7 milliards 500 millions de FCFA, soit 1,71%.

3.4 SOUS-SECTEUR TRANSPORTS FERROVIAIRES

Le Gouvernement soutient le développement des transports ferroviaires à travers la construction d'un chemin de fer moderne à écartement standard mais également par la consolidation des chemins de fer déjà existants à savoir le développement du Petit Train de Banlieue (PTB) et la pérennisation de la Concession du Chemin de fer Dakar Bamako.

Au terme de la réalisation des investissements infrastructurels du Programme d'Appui à la Mobilité Urbaine (PAMU) pour un montant de 12 milliards de FCFA, le transfert des ateliers et de la gare de Dakar (1 milliards 200 millions de FCFA) et l'acquisition de matériel roulant indien, les nouveaux investissements prévus durant les trois (3) prochaines années concernent les projets suivants :

- Projet de Tramway ;
- Projet d'appui à la Cellule d'Appui et de Réinsertion des Cheminots (CARCHEM) ;
- Société Nationale des Chemins de Fer du Sénégal (SNCS) ;
- Acquisition de Rames réversibles ;
- Rénovation de voitures pakistanaïses.

Le montant des investissements prévus sur la période 2008– 2010 s'élève à 8 milliards 718 millions de FCFA financés sur ressources internes de l'Etat à hauteur de 1 milliard 218 millions de FCFA et sur ressources extérieures constituées exclusivement de prêts à des conditions concessionnelles pour un montant de 7 milliards 500 millions de FCFA. Comparativement au PTIP précédent, il est apparu une augmentation substantielle de 7 milliards 938 millions de FCFA en valeur absolue et de 1,02% en valeur relative due essentiellement à l'acquisition de rames réversibles en faveur du Petit Train de Banlieue (PTB).

3.5 SOUS-SECTEUR TRANSPORTS MARITIMES

Les transports maritimes ont un impact positif important sur la réduction de la pauvreté en ce qu'ils contribuent à la mobilité des personnes et des biens. C'est la raison pour laquelle une attention particulière est accordée à ce sous-secteur dans les stratégies de croissance accélérée et de lutte contre la pauvreté ainsi que les Objectifs du Millénaire pour le Développement.

Cependant, le transport maritime est confronté à des rigidités telles que :

- l'absence de programmes significatifs d'accompagnement de la politique des transports maritimes ;
- le non respect des normes de sécurité du transport des personnes et des biens ;
- l'encombrement des gares portuaires ;
- le déficit d'exploitation des systèmes de transport par voie fluvio-maritime.

Pour lever ces contraintes et améliorer la mobilité des personnes et des biens, le Gouvernement a mis en place une politique de redynamisation du sous - secteur par (i) le développement des infrastructures, (ii) l'organisation et la formation des acteurs, (iii) l'amélioration de la mobilité et de l'accessibilité en milieu rural, et (iv) la réorganisation du cadre institutionnel du transport maritime.

L'atteinte de ces objectifs est basée sur le partenariat entre le public, le privé et les collectivités locales.

Le montant des investissements dans le PTIP 2008-2010 est de 6 milliards 264 millions de FCFA sur financement exclusif de l'Etat contre 12.580 millions de FCFA dans le PTIP précédent, soit une baisse de 50% qui s'explique par la fin de certains projets notamment le chantier naval pour la construction du nouveau navire relatif à la liaison maritime Dakar Ziguinchor et la compensation financière due à l'exploitation du navire le Willis.

L'essentiel des investissements dans le sous-secteur est destiné à la construction de l'ouvrage d'accostage et de la gare maritime à Karabane.

3.6 SOUS-SECTEUR TRANSPORTS AERIENS

Le principal objectif poursuivi dans ce sous-secteur est la modernisation des infrastructures aéroportuaires secondaires pour accroître l'offre de transports aériens avec ses effets de liaison avec le tourisme.

Les investissements programmés dans le sous-secteur des transports aériens concernent essentiellement :

- la contrepartie de l'Etat au financement de l'étude des plans détaillés de l'aéroport international de Ziguinchor ;
- le projet d'extension de la piste de l'aéroport de Kédougou ;
- le projet de raccordement aux réseaux divers (adduction d'eau, électricité, assainissement, etc).

Les investissements s'élèvent à un montant de 9 milliards 835 millions de FCFA pour la période 2008 – 2010 et sont financées totalement par l'Etat. Comparés au PTIP précédent, les investissements programmés dans le sous-secteur accusent une baisse d'1 milliard 483 millions de FCFA en valeur absolue et de 13,10 valeur relative. Cette baisse résulte essentiellement de la non reconduction de la programmation du projet de réalisation de l'aéroport international de Ziguinchor dont la recherche de financement n'a pas encore abouti.

3.7 SOUS-SECTEUR POSTE/TELECOMMUNICATION/INFORMATION

Les investissements prévus dans ce sous-secteur pour la période triennale 2008-2010 concourent à l'atteinte des objectifs suivants :

- améliorer de façon notable la communication locale ;
- promouvoir la communication comme instrument de développement à la base ;
- contribuer à la résorption du chômage par la création d'emplois permanents ;
- développer les Nouvelles Technologies de l'Information et de la Communication.

Le montant de ces investissements s'élève à 15 milliards 300 millions de FCFA, entièrement financés par l'Etat et représente 3,11% du programme du secteur tertiaire.

Par rapport au PTIP précédent, le coût du programme du sous-secteur a augmenté de 49,26% en valeur relative du fait du démarrage du nouveau projet «e-gouvernement » et de la prise en charge des redevances Intelsat et Eutelsat.

Les projets programmés sur la période couverte par le PTIP 2008-2010 sont :

- Projet Comsat/RTS / PHASE 2,
- Projet EGouvernement,
- Projet de construction de la Maison de la Presse,
- Projet de création de 20 centres multimédia
- EUTELSAT,
- INTELSAT.
- Equipements audiovisuels de la RTS,
- Réhabilitation de l'Immeuble du Ministère de l'Information.

3.8 SOUS SECTEURS ETUDES/RECHERCHES ET APPUI/ RENFORCEMENT INSTITUTIONNEL/ASSISTANCE TECHNIQUE

Les projets programmés dans ces sous- secteurs visent le renforcement des capacités institutionnelles des services impliqués dans les différentes réformes du secteur des transports.

Dans le domaine de la recherche scientifique et technique plusieurs projets en cours permettent de consolider les acquis enregistrés en matière de recherche-développement. Il s'agit notamment de la poursuite de la mise en oeuvre du projet de création d'instituts de recherche, de l'aménagement du parc technologique ainsi que la création du Centre Africain de Recherche et d'Application.

Le montant affecté à ces deux sous – secteurs provient exclusivement de ressources internes de l'Etat et se chiffre à 5 milliards 702 millions de FCFA représentant 1,16% du programme du secteur tertiaire. Par rapport au PTIP précédent, les investissements programmés dans ces deux sous-secteurs ont augmenté de 1 milliard 851 millions de FCFA en valeur absolue et de 48,07% en valeur relative.

Cette hausse découle de la programmation d'un nouveau projet à caractère sous régional dénommé Centre Africain de Recherche et d'Application à côté de deux projets dont l'exécution se poursuit sur la période triennale 2008-2010. Il s'agit de :

- Projet de Création de Centres de Recherches et d'Essais (CRES),
- Projet de Parc Technologique.

IV. SECTEUR QUATERNAIRE

Le secteur quaternaire demeure le réceptacle des besoins exprimés par les groupes vulnérables. A ce titre, ce secteur promeut un bien être économique et social des populations défavorisées à travers une dynamique d'intervention orientée vers la prise en compte de plusieurs problématiques notamment :

- l'environnement, l'assainissement et l'accès à l'eau potable;
- l'accessibilité financière et géographique aux infrastructures sanitaires et scolaires ;
- l'aménagement du cadre de vie et l'accès au logement ;
- les inégalités face aux opportunités d'emploi et d'accès aux ressources financières.

A travers trois axes stratégiques du DSRP II, à savoir l'accélération de l'accès aux infrastructures de base , la protection et le suivi des groupes vulnérables et l'extension de la protection sociale, l'Etat s'engage dans le secteur quaternaire, à mettre en œuvre des programmes d'investissement dans les domaines de l'éducation, de la santé, du développement local, de la promotion de la femme et du genre, de l'accès à l'eau potable et à l'assainissement en vue d'améliorer les conditions de vie des ménages pauvres.

Ces programmes permettront également de réduire les disparités, en mettant principalement l'accent sur la lutte contre l'errance et l'exploitation des enfants, la mobilité des personnes handicapées et leur accessibilité aux infrastructures et aux ressources, pour assurer leur insertion dans le tissu social. Il en sera de même pour les personnes du troisième âge dont l'amélioration des conditions d'existence et l'épanouissement font l'objet d'une attention particulière.

Le gouvernement poursuit également les efforts déjà entrepris pour garantir un meilleur accès des personnes défavorisées au logement et lutter contre l'encombrement et l'installation des habitats précaires.

Pour le respect des engagements pris dans la santé et l'éducation, une priorité est accordée au relèvement du plateau technique de nos infrastructures sanitaires, au fonctionnement des Etablissements Publics de Santé (EPS), ainsi qu'à la construction de nouvelles salles de classes, de lycées de proximité et l'ouverture de centres universitaires régionaux.

Le développement de l'enseignement technique et de la formation professionnelle permettra de mettre sur le marché du travail une main d'œuvre qualifiée.

Le Programme d'investissement du secteur quaternaire sur la période triennale 2008–2010 s'élève à 892 milliards 462 millions de FCFA, soit 44% des investissements de l'ensemble du programme.

La répartition des ressources par nature de financement est la suivante :

- Financement acquis : 821 milliards 572 millions de FCFA (92,06%) ;
- Financement à rechercher : 70 milliards 890 millions de FCFA (7,94 %).

Ce financement est programmé annuellement ainsi qu'il suit :

- 2008 : 337 milliards 788 millions de FCFA (37,85%) ;
- 2009 : 315 milliards 683 millions de FCFA (35,37%) ;
- 2010 : 238 milliards 991 millions de FCFA (26,78%).

La répartition par source du financement acquis (821 milliards 572 millions de FCFA) se présente comme suit :

- Ressources de l'Etat : 584 milliards 012 millions de FCFA (71,08%) ;
- Subventions : 136 milliards 732 millions de FCFA (16,64%) ;
- Emprunts : 89 milliards 128 millions de FCFA (10,85%) ;
- Participation des autres acteurs (bénéficiaires, collectivités locales, institutions) : 11 milliards 700 millions de FCFA (1,42%)

Par rapport au PTIP 2007–2009, le volume des investissements prévus durant la période triennale a connu une hausse relativement faible de 3% se justifiant par la baisse de la programmation dans le secteur des bâtiments et équipements administratifs.

La répartition sous sectorielle des investissements programmés est la suivante :

SOUS SECTEUR	MONTANT (millions de FCFA)	%
Hydraulique urbaine –Assainissement	112.690	12,63
Culture –Jeunesse – Sports	40.960	4,59
Urbanisme – habitat- Décentralisation	152.493	17,09
Santé - Nutrition	143.061	16,03
Education – Formation	183.720	20,59
Développement Social	26.680	2,99
Équipements administratifs	185.664	20,80
Etudes – Recherche	3.079	0,35
Appui institutionnel – Assistance technique	44.115	4,94
TOTAL	892.462	100

4.1 HYDRAULIQUE URBAINE ET ASSAINISSEMENT

Les objectifs du sous secteur déclinés dans le Programme d'Eau Potable et d'Assainissement du Millénaire (PEPAM) s'établissent comme suit :

- **En matière d'assainissement rural**, il s'agit d'une part, de permettre à une proportion importante de ménages ruraux de s'équiper d'un système autonome d'évacuation des excréta et des eaux usées ménagères et d'augmenter significativement le taux d'accès à l'assainissement et d'autre part, d'assurer l'assainissement des principaux lieux publics des communautés rurales par la réalisation d'édicules publics dans les écoles, postes de santé, marchés hebdomadaires et gares routières ;

- **Concernant l'assainissement en milieu urbain**, il s'agit de permettre à 1,73 millions de personnes supplémentaires d'accéder à un service d'assainissement et de faire passer le taux d'accès à l'assainissement en milieu urbain de 61% en 2006 à 78% en 2015 ;
- **S'agissant de l'hydraulique urbaine**, la priorité sera axée sur l'approvisionnement en eau potable par branchement particulier de 1,64 millions personnes supplémentaires et atteindre en 2015 un taux de branchement de 88% à Dakar et de 79% dans les autres centres, à l'intérieur du pays.

Les stratégies élaborées par les pouvoirs publics pour l'atteinte de ces objectifs qui concourent à l'amélioration du cadre de vie des sénégalais les plus démunies reposent essentiellement sur les éléments suivants :

- le développement des systèmes d'assainissement autonome et semi collectif dans les zones périurbaines et la promotion des branchements sociaux ;
- l'extension et le renforcement des infrastructures d'assainissement collectif en milieux urbain et rural ;
- la préservation de l'équilibre financier du secteur de l'hydraulique urbaine dans un contexte de gel des augmentations des factures d'eau des différents consommateurs autres que l'administration ;
- la mise en œuvre des réformes de seconde génération notamment la loi sur le service public de l'eau et de l'assainissement, le code de l'assainissement, les plans locaux d'hydraulique et d'assainissement au niveau de toutes les communautés rurales du pays.

Si pour l'hydraulique urbaine, les financements mobilisés pour le développement de l'accès sur la période 2006-2011 couvrent largement les besoins, il en va autrement pour l'assainissement en milieux urbain et rural où environ 40% seulement des besoins de financement, pour la même période, sont acquis. Cependant, au regard des intentions de financement annoncées par les partenaires au développement lors de la sixième réunion du Groupe Consultatif pour le Sénégal, le financement du sous-secteur à rechercher en 2009 et 2010 devrait être bouclé.

Toutefois, l'Etat et ses partenaires extérieurs prévoient d'investir 112 milliards 690 millions de FCFA durant la période triennale 2008-2010 ainsi répartis par année :

- 2008 : 23 milliards 041 millions de FCFA (20,45%)
- 2009 : 44 milliards 604 millions de FCFA (39,58%)
- 2010 : 45 milliards 045 millions de FCFA (39,97%)

Dans l'ensemble, les investissements dans le sous-secteur enregistrent une augmentation de 10 milliards 566 millions de FCFA en valeur absolue et de 10,34% en valeur relative par rapport au PTIP 2007-2009. Le poids du sous-secteur de l'hydraulique urbaine et de l'assainissement dans les investissements globaux du secteur quaternaire pour les trois prochaines années est de 12,63%.

Le montant des financements acquis s'élève à la somme de 43 milliards 300 millions de FCFA et représente 38,42% du total des investissements prévus pour la période triennale. Pour boucler son plan de financement, l'Etat devra trouver au niveau de ses partenaires au développement un montant de 69 milliards 390 millions de FCFA.

Les financements acquis sont constitués de ressources intérieures à hauteur de 12 milliards 059 millions de FCFA (27,85%) et de ressources extérieures pour un montant de 31 milliards 241 millions de FCFA (72,15%). Ces dernières se décomposent en subventions pour 12 milliards 050 millions de FCFA et en emprunts pour 19 milliards 191 millions de FCFA.

Les principaux projets du sous-secteur en cours sont :

- le Projet Sectoriel Eau à Long Terme (PLT) dont la composante assainissement représente 40% du financement ;
- le projet d'assainissement de la ville de Diourbel ;
- le projet d'assainissement de Pikine ;
- le projet d'assainissement de Dakar ;
- le projet d'assainissement des villes de Mbour, Tivaouane, Mbacké, Diourbel et Richard Toll ;
- le PEPAM-réhabilitation et renforcement des ouvrages d'assainissement et d'équipements d'exploitation dans les villes assainies ;
- le PEPAM- réhabilitation de 30 km de réseau d'assainissement des eaux usées ;

A ces projets, s'ajoutent deux nouveaux projets comprenant un volet assainissement rural représentant environ 30% du financement. Il s'agit notamment :

- du PEPAM – Sous Programme Bassin Arachidier financé par la Belgique et qui intervient dans les régions de Fatick, Diourbel et Kaolack ;
- du PEPAM – Sous Programme Luxembourg dans les régions de Thiès et Louga.

Concernant l'hydraulique urbaine, il convient de rappeler que le financement des investissements est mis en oeuvre par la SONES. Le programme 2007-2011 est déjà bouclé grâce à un financement de 41 milliards 600 millions de FCFA obtenu de des partenaires extérieurs.

4.2 SOUS-SECTEUR CULTURE – JEUNESSE – SPORTS

Le développement du sport et de la culture constitue un axe prioritaire de la stratégie de lutte contre la pauvreté et se traduit par les objectifs prioritaires définis comme suit :

- favoriser l'emploi par le sport ;
- promouvoir les entrepreneurs, acteurs et agents culturels ;
- renforcer l'efficacité et la transparence du marché de l'emploi ;
- promouvoir l'emploi indépendant en milieu rural et périurbain.

La mise en œuvre d'une politique de conservation et de valorisation du patrimoine culturel national d'une part, et la mise à disposition d'infrastructures sportives de qualité dans toutes les capitales régionales et départementales en vue de promouvoir la pratique sportive de masse et de haute compétition d'autre part, constituent les principaux leviers sur lesquels s'appuie l'Etat du Sénégal pour son rayonnement culturel et sportif dans le concert des nations.

Ainsi, il est prévu dans le PTIP, un programme pluriannuel de construction et de réhabilitation d'infrastructures sportives et culturelles au niveau des régions permettant la pratique de toutes les disciplines sportives et l'expression de la diversité culturelle.

La mise en cohérence des objectifs prioritaires précités avec le PTIP du sous-secteur donne les indications suivantes :

- **Développement de l'emploi par le sport** à travers les projets : Construction et Réhabilitation d'Infrastructures Sportives ; Equipement Sportif ; Equipement de 14 Centres Régionaux de détection et de promotion de jeunes talents ; Formation de techniciens en maintenance des infrastructures sportives ; Etudes et Suivi du projet de réhabilitation des stades régionaux.
 - **Promotion des entrepreneurs, acteurs et agents culturels** grâce à la réalisation des projets : Complexes Culturels régionaux ; Réhabilitation et Equipement des bibliothèques, Centres de Lecture et d'Animation Culturelle (CLAC) ; Aménagement et Restauration des Monuments Historiques ; Programme culturel 9^{ème} FED et le Festival Mondial des Arts Nègres.
- **Renforcement des programmes d'insertion sociale et économique des jeunes et amélioration des conditions de vie des jeunes et des adolescents.**

La mise en œuvre des projets ci-après contribue à l'atteinte de cet objectif :

- **Fonds National de Promotion de la Jeunesse (FNPJ)** qui est un programme pluriannuel consistant à financer des projets sous forme de prêts, pour lutter contre le chômage des jeunes ;
- **Volontaires du Service civique National** qui est un programme pluriannuel qui a démarré depuis 2004 et qui vise à former des jeunes volontaires hommes et femmes âgés de 18 à 35 ans, pour leur insertion dans la vie active et à leur donner une formation sur le civisme et la citoyenneté ;
- **Travaux de Réhabilitation et d'Equipement des CDEPS** : Travaux pour les CDEPS restants à réhabiliter, ainsi que leurs équipements ;
- **Santé reproduction Jeunes (phase III)** : Le projet contribue à lutter contre les maladies transmissibles et les grossesses précoces.
- **Projet de Soutien à la Promotion des Adolescents** : pour une meilleure intégration et adaptation des adolescents au processus de transformation de la vie associative.

Les investissements prévus dans ce programme pour le sous – secteur, s'élèvent à 40 milliards 960 millions de FCFA, entièrement acquis représentant 4,59% du programme du secteur quaternaire, contre 12 milliards 669 millions de FCFA dans le programme précédent, soit une progression de 28 milliards 291 millions de FCFA en valeur absolue et de 223,31% en valeur relative. Cette augmentation est essentiellement due aux ressources allouées au Festival Mondial des Arts Nègres prévu en 2009 et à la Construction / Réhabilitation des Infrastructures Sportives.

Le programme est financé sur :

- ressources internes de l'Etat à hauteur de 27 milliards 560 millions de FCFA représentant 67,29% du financement du sous – secteur ;
- ressources externes sous forme de subvention pour un montant de 11 milliards 400 millions de FCFA soit 27,83% et.
- ressources des autres acteurs à raison de 2 milliards de FCFA, soit 4,88% du financement du sous – secteur.

4.3 SOUS – SECTEUR URBANISME – HABITAT – CADRE DE VIE ET DECENTRALISATION

Deux des quatre leviers fondamentaux du DSRP II concernent les sous – secteurs de l'habitat, du cadre de vie et de la décentralisation et portent sur (i) l'accélération de la promotion de l'accès aux services sociaux de base et (ii) la bonne gouvernance et le développement décentralisé et participatif.

Trois objectifs prioritaires ont été définis pour l'habitat :

- assurer un meilleur accès aux parcelles viabilisées, décentes et appropriées ;
- améliorer le cadre de vie en milieux urbain et rural ;
- éradiquer les bidonvilles et les habitats précaires, dans les zones inondables.

Le choix de ces objectifs résulte de la volonté de l'Etat d'intervenir dans un contexte d'urbanisation accélérée des villes, sous les effets combinés de leur propre croissance démographique naturelle et des mouvements migratoires. Une des conséquences de ce phénomène est l'accroissement des besoins d'habitation des populations qui a abouti à la création de bidonvilles dans la banlieue de Dakar et dans les grandes villes, à une occupation anarchique de l'espace et au développement d'habitations précaires dans des zones inondables.

Dans sa stratégie d'intervention en matière d'habitat, l'Etat met en œuvre les actions suivantes :

- production de parcelles viabilisées en grand nombre dans le cadre des Zones d'Aménagement Concerté (ZAC) ;
- élaboration de Plans et Schémas Directeurs d'Urbanisme ;
- construction de logements sociaux dans le cadre du plan « Jaxaay » pour loger les populations sinistrées des inondations ;
- construction de logements conventionnés par la SICAP et la SNHLM ;
- régularisation et restructuration des quartiers irréguliers ;
- équipement en infrastructures de voirie, d'éclairage public et de services sociaux de base à travers un programme spécial « banlieues » à Guédiawaye, Pikine et les Parcelles Assainies ;
- définition de zones éco géographiques dynamiques et homogènes pour un meilleur aménagement du territoire ;
- mise en place d'une brigade de surveillance des sols.

Concernant la décentralisation, l'objectif global est le développement des infrastructures au niveau local et le renforcement des capacités des collectivités locales. Les différents programmes d'appui à la décentralisation sont :

- Programme de Renforcement et d'Équipement des Collectivités Locales (PRECOL) ;
- Programme d'Appui à la décentralisation et au développement Local (PRODDEL) ;
- Programme d'Appui au développement Local (PADE/PNDL) ;
- Projet d'Appui aux Communautés rurales ;
- Projet d'Appui aux Communautés Rurales des régions de Fatick et Kaolack (PROCR) ;
- Projet d'Appui fonctionnement CAEL.

Pendant la période triennale, le financement des investissements pour le sous-secteur est entièrement acquis et s'élève à 152 milliards 493 millions de FCFA ; soit 17,09% du montant des investissements prévus dans le secteur quaternaire. Ce financement est structuré comme suit :

- Ressources internes de l'Etat pour un montant de 113 milliards 469 millions de FCFA représentant 74,41% du financement du sous-secteur ;
- Subventions sur financements extérieurs pour un montant de 23 milliards 024 millions de FCFA, représentant 15% du financement du sous-secteur ;
- Emprunts sur financements extérieurs pour un montant de 10 milliards de FCFA, représentant 6,55% du financement du sous-secteur ;
- Participation des Collectivités locales au financement des programmes de décentralisation pour un montant de 6 milliards de FCFA représentant 3,93% du financement du sous-secteur.

Par rapport au précédent PTIP, le volume des investissements est en hausse de 6 milliards 045 millions de FCFA en valeur absolue et de 4,12% en valeur relative. Cette progression s'explique par le renforcement des ressources internes pour la réalisation des programmes suivants :

- programme « Indépendance » et programme « Banlieues » ;
- programme d'acquisition des immeubles de la SICAP par l'Etat ;
- équipement des centres polyvalents de formation des producteurs et de réinsertion des jeunes, des personnes handicapées et des malades mentaux ;
- programme national d'aménagement pour la solidarité et la compétitivité territoriale, programme complémentaire spécial indépendance Thiès.

4.4 SANTE ET NUTRITION

Le secteur de la santé, reconnu comme un facteur clé de réduction de la pauvreté et de développement économique attire de plus en plus l'attention des gouvernements et des partenaires à travers les Objectifs du Millénaire pour le Développement et les Stratégies de Réduction de la Pauvreté.

Au Sénégal, la prise en charge des questions soulevées par la relation santé et pauvreté a été effective depuis le démarrage du Plan National Développement Sanitaire (PNDS 1998 – 2008) dont les objectifs principaux sont axés sur :

- l'amélioration de l'accès des groupes vulnérables aux services de santé ;
- la promotion des activités de prévention des maladies ;

- le renforcement de la lutte contre les maladies endémiques (paludisme, bilharziose et tuberculose) et le VIH/SIDA ;
- l'amélioration de la santé de la mère et de l'enfant ;
- l'amélioration de la qualité et de la disponibilité des ressources humaines ;
- l'amélioration de la gestion du secteur.

L'évaluation des performances du PNDS après 10 ans de mise en œuvre a abouti à des résultats encourageants selon l'Enquête Démographique et de Santé réalisée en 2005 et le rapport de performance du CDSMT 2007 : (i) le taux de mortalité maternelle et le taux de mortalité des enfants de moins de cinq (5) ans se sont améliorés ; (ii) la prévalence du VIH/SIDA dans la population générale a été réduite ; (iii) la proportion d'accouchement assisté s'est relevée et (iv) le taux de couverture vaccinale a évolué favorablement.

En dépit de ces résultats, certaines orientations du système de santé restent à parfaire, particulièrement le ciblage des actions pour atteindre les plus pauvres. Aussi, le Ministère de la Santé et de la Prévention Médicale a-t-il été amené à axer désormais la réflexion sur des questions émergentes et à revisiter les stratégies sectorielles en vue d'améliorer les indicateurs de santé. Parmi ces préoccupations, figurent en bonne place :

- la question de la multisectorialité, consistant à prendre en compte les autres déterminants de la santé, notamment, l'assainissement, les routes, l'hygiène et à ouvrir un cadre de dialogue et de concertation avec les départements ministériels concernés ;
- le management du secteur par l'élaboration des Comptes Nationaux de la Santé dont l'objectif principal est de déterminer la dépense totale en santé du Sénégal et de décrire les flux de fonds entre les sources de financement, les bénéficiaires, les prestataires de service pour une meilleure orientation des ressources vers les activités prioritaires ;
- la prise en charge des maladies à soins coûteux (le diabète, les hypertensions, l'asthme, les insuffisances rénales, etc), pour lesquelles, il est aujourd'hui fondamental de disposer d'une meilleure information sur les facteurs déterminants, du fait de leur fardeau sur les dépenses de santé des ménages, surtout les plus pauvres ;
- l'amélioration de la protection sociale des groupes vulnérables à travers le développement d'une politique de micro assurance santé ;
- le renforcement du dialogue avec les collectivités locales à travers l'élaboration des Plans d'Opération des Collectivités Locales (POCL) et leur intégration dans le cycle de planification du Ministère de la Santé et de la Prévention Médicale. Cet exercice permettra de mieux intégrer les opportunités de financement complémentaires et permettra aux collectivités locales de mieux assumer les responsabilités qui leur sont transférées et de prendre en charge les besoins des populations à la base.

Pour atteindre ces résultats, le programme d'investissement 2008-2010, se propose de consolider les acquis, conformément au DSRP II, tout en ouvrant d'autres chantiers essentiellement orientés vers les nouveaux défis du secteur.

Les investissements prévus pour la période triennale s'élèvent à 143 milliards 061 millions de FCFA, soit 16,03% des investissements du secteur quaternaire.

Le financement de ces investissements est intégralement acquis et est assuré grâce aux ressources internes de l'Etat pour 56 milliards 807 millions de FCFA, soit 39,71%, à des emprunts pour 44 milliards 572 millions de FCFA, soit 31,16%, à des subventions pour 41 milliards 682 millions de FCFA, soit 29,14%.

Par rapport au PTIP 2007-2009, le montant des investissements du sous-secteur a connu une hausse de 16,28% qui s'explique principalement par le démarrage du volet génie civil de plusieurs projets, et d'un nouveau programme de santé dans les régions de Saint Louis et de Matam.

Suivant les objectifs du secteur de santé retenus dans le DSRP II, les projets concernés sont les suivants :

- la poursuite de la construction d'infrastructures sanitaires à travers les projets de santé II/BAD, le projet d'amélioration du secteur dans la région de Tambacounda, le démarrage du génie civil du nouveau programme d'appui aux systèmes de santé dans les régions de Kaolack et Fatick, la construction de 11 postes de santé, et la réhabilitation de 30 autres dans le cadre de la décentralisation du BCI ;
- le démarrage du Service Médical d'Assistance et d'Urgence (SAMU), l'amélioration du plateau technique des structures sanitaires ;
- le projet de renforcement des moyens d'évacuation sanitaires qui devra améliorer la question de la prise en charge au niveau central et périphérique.
- le lancement du nouveau programme d'appui à la micro assurance santé devra aider le MSPM à adresser les questions liées à l'accessibilité financière des plus pauvres aux services de santé;
- la construction des nouveaux centres de santé de Médina Gounass, Kanel, Ranérou, Niakhar, Gandiaye, Popenguine et la réhabilitation des centres de santé de Oussouye, Bignona, Tivaouane, Rufisque, Mékhé et Podor va également se poursuivre.

Pour la promotion des attitudes et comportements de prévention des maladies, les capacités d'intervention du Service National de l'Education et de l'Information pour la santé et du service d'hygiène seront renforcées. Dans le cadre de la lutte contre les maladies non transmissibles et chroniques, il est prévu la création de deux centres d'Hémodialyse à Saint-Louis et à Tambacounda en vue de désengorger à terme le service de néphrologie de l'Hôpital LEDANTEC.

L'amélioration de la Santé Maternelle et Infantile sera effective avec le renforcement des moyens de l'Etat dans le cadre de la mise en œuvre du Programme de Santé Maternelle et Infantile, le renforcement des activités du Programme Elargi de Vaccination.

Le démarrage de la deuxième phase du Programme de Renforcement de la Nutrition (2007 -2011) devra également fortement contribuer à la lutte contre la mortalité des enfants de 0 à 5 ans d'ici 2011, à travers la Prise en Charge Intégrée des Maladies de l'Enfant (PCIME) et la fourniture d'un Paquet Intégré d'Activités de Nutrition (PAIN) combiné à la fortification des aliments.

Sur le plan de la surveillance épidémiologique, il est accordé une importance particulière aux activités de lutte contre les épidémies (Paludisme, la Bilharziose, la Tuberculose) et le SIDA.

4.5 EDUCATION – FORMATION

Le Programme Décennal de l'Education et de la Formation (PDEF) au Sénégal constitue à la fois l'instrument et le cadre d'opérationnalisation de la politique éducative pour la décennie 2000-2010. Il s'insère ainsi dans le cadre d'une politique beaucoup plus large du Gouvernement du Sénégal qui vise à réduire la pauvreté au travers de la valorisation des ressources humaines et de la lutte contre l'ignorance et l'analphabétisme. Ces objectifs globaux, contractualisés à travers une démarche participative d'analyse et de diagnostic se déclinent en trois piliers :

- démocratiser l'accès à l'éducation dans tous les sous-secteurs ;
- améliorer la qualité des enseignements / apprentissages ;
- rendre plus efficace et plus efficiente la gestion du système éducatif.

Ces objectifs globaux et décennaux ont été éclatés en objectifs plus spécifiques tenant compte des sous secteurs, de leurs missions régaliennes mais également de la capacité du système à mettre en œuvre et capitaliser toutes les réformes et les changements initiés dans les concepts et pratiques de politiques éducatives. C'est dans ce contexte qu'est intervenu le PDEF avec une planification stratégique en trois grandes phases, 2000-2004 (phase 1); 2005-2007 (phase 2); et 2008-2010 (phase 3).

Le cycle fondamental (le cycle élémentaire et le cycle moyen) est la première priorité de la deuxième phase du PDEF. En seconde priorité est placé l'Enseignement Technique et la Formation Professionnelle (ETFP) dont la finalité est de mettre sur le marché du travail une main d'œuvre qualifiée en réponse aux besoins du secteur productif et de l'économie.

Le développement de l'éducation non formelle est une des nouvelles mesures prises dans le système à l'effet de renforcer sa contribution à l'atteinte de la scolarisation universelle en 2015.

L'importance de l'alphabetisation, de l'enseignement technique et de la formation professionnelle dans le développement du Sénégal a été réaffirmée et s'est manifestée au niveau politique par l'érection de ces deux sous secteurs en ministères plein.

La mise en oeuvre de la première phase du PDEF a permis d'atteindre, entre autres, les résultats suivants : (i) l'élévation du taux de scolarisation dans l'enseignement primaire qui passe de 70% en 2001 à 75,8% en 2003, puis 82,5% en 2005; (ii) l'accroissement du taux de scolarisation des filles par l'amélioration de l'indice de

parité filles/garçons qui a atteint 88% en 2005 (contre 80% en 2000) et de la qualité des services d'éducation dans tous les cycles.

Ainsi, les résultats enregistrés au terme de la première phase du PDEF sont encourageants dans les différentes composantes du programme à savoir : l'accès, la qualité et la gestion. Au cours de ces dernières années, le système a enregistré d'importantes avancées au plan de l'accès avec une forte poussée des taux de scolarisation, une amélioration du taux de transition, de l'équité et une implication accrue du secteur privé.

Ainsi pour la période 2008-2010, il s'agira de maintenir les acquis du PDEF tout en les renforçant aux fins d'atteindre les autres objectifs à savoir :

- améliorer les capacités d'accueil dans tous les autres cycles ;
- rendre universel l'achèvement du cycle élémentaire ;
- créer les conditions d'une éducation de qualité à tous les niveaux de formation ;
- promouvoir l'expansion de la responsabilité des communautés dans le système éducatif particulièrement dans la gestion des écoles, le suivi de la qualité et la mobilisation des ressources ;
- promouvoir et orienter la formation professionnelle vers le marché du travail ;
- éliminer les disparités inter et intra régionales, entre groupes sociaux économiques (riches et pauvres), entre sexes, entre milieux urbain et rural, à tous les niveaux d'enseignement ;
- prendre en compte les besoins des enfants handicapés ;
- éradiquer l'analphabétisme par la promotion des langues nationales.

Le coût du programme pour la période 2008-2010 est de 183 milliards 720 millions de FCFA représentant 20,59% des investissements programmés pour le secteur quaternaire sur la période considérée. Le montant des investissements programmés dans le PTIP 2008-2010 a connu une diminution de 2 milliards 559 millions de FCFA (1%) par rapport au PTIP précédent malgré l'augmentation des ressources internes qui ont connu une hausse de 3 milliards 078 millions de FCFA. Cette situation s'explique par la baisse des ressources extérieures du fait de l'achèvement de la seconde phase du PDEF.

Le financement est totalement acquis et assuré par (i) les ressources internes pour un montant de 134 milliards 265 millions de FCFA soit 73% de l'ensemble du financement du programme de l'éducation et de la formation et, (ii) les ressources extérieures à hauteur de 49 milliards 455 millions de FCFA constituées de subventions et de prêts concessionnels pour des montants respectifs de 15 milliards 144 millions de FCFA (31%) et 34 milliards 311 millions de FCFA (69%).

Les principaux investissements prévus pendant la période triennale 2008-2010 sont les suivants :

- la construction de 6000 salles de classe dans l'élémentaire ;
- la réhabilitation de plus 1000 infrastructures scolaires ;
- la construction de murs de clôture dans les établissements scolaires et la résorption du déficit en mobilier scolaire;
- l'acquisition de 25 000.000 de manuels scolaires;

- la modernisation des Daaras qui intégreront l'introduction du trilinguisme et de la formation professionnelle ;
- la mise en œuvre des projets d'écoles et d'établissements ;
- la construction et l'équipement des écoles de formation des instituteurs;
- la construction de collèges de proximité;
- la construction et l'équipement des Centres Universitaires Régionaux ;
- la formation des personnels de l'Enseignement Technique et de la Formation Professionnelle ;
- la poursuite des travaux de construction et d'équipement des Lycées Techniques de Fatick, Kolda et Diourbel ;
- la poursuite de la construction et de l'équipement des Centres d'Enseignement Technique Féminin (CETF) et Centres Régionaux d'Enseignement Technique Féminins (CRETf);
- la poursuite des programmes d'alphabétisation avec : le projet de développement de l'alphabétisation qualifiante pour plus de 200 000 apprenantes adultes et de l'Education alternative des enfants, adolescents et jeunes ; la mise en place d'un environnement lettré en Langues Nationales, d'un Centre National des Ressources Educationnelles –CNRE et de l'Académie des Langues.

4.6 DEVELOPPEMENT SOCIAL

Le DSRP II accorde une place primordiale à la protection sociale des groupes vulnérables. C'est dans ce cadre qu'ont été définis les objectifs du sous-secteur du développement social visant à généraliser l'accès aux ressources, aux instruments de gestion et à mettre en place un système de protection sociale efficace, adapté aux besoins de ses cibles.

A cet effet, le Gouvernement a élaboré un plan décennal du secteur du développement familial et social couvrant la période 2007-2016, dont les principaux objectifs sont les suivants :

- Assurer la protection des groupes vulnérables ;
- Contribuer à la satisfaction de la demande sociale globale de la population ;
- Promouvoir l'égalité des chances pour tous dans les politiques, programmes et projets de développement ;
- mettre en place un cadre institutionnel durable propice au développement.

Pour atteindre ces objectifs, les programmes de protection de l'enfance en situation de vulnérabilité, l'amélioration de la situation économique et sociale de la femme, les programmes de promotion et de réinsertion sociales des groupes vulnérables, restent les principaux chantiers pour la période 2008-2010.

Pendant cette période, le montant des investissements programmés pour le sous-secteur s'élève à 26 milliards 680 millions de FCFA soit 2,99% du programme du secteur quaternaire.

Le financement acquis représente une enveloppe de 25 milliards 180 millions de FCFA (soit 94,38%) et celui à rechercher est de 1 milliard 500 millions de FCFA (soit 5,62%). Ce financement est composé de :

- ressources internes de l'Etat évaluées à 21 milliards 215 millions de FCFA (soit 84%) du financement acquis et ;
- subvention des partenaires extérieurs qui s'élève à 3 milliards 965 millions de FCFA (soit 16%).

Il convient de souligner que par rapport au PTIP précédent, les ressources programmées pour la période triennale ont connu une hausse de 9 milliards 236 millions de FCFA en valeur absolue, soit 53% en valeur relative. Cette importante progression s'explique principalement par l'augmentation des enveloppes allouées aux Fonds National de l'Entreprenariat Féminin et de Solidarité Nationale, au projet « crédit pour les femmes », ainsi qu'au démarrage du nouveau projet « Partenariat pour le Retrait et la Réinsertion des Enfants de la Rue ».

Ces projets complètent ceux en cours de réalisation dans le sous-secteur :

- Appui à la promotion des aînés ;
- Réhabilitation des villages de reclassement social ;
- Appui dispositif suivi évaluation des programmes de lutte contre la pauvreté ;
- Appui à la lutte contre la pauvreté ;
- Appui groupements féminins ;
- Projet de Réadaptation à Base Communautaire des handicapés ;
- Dotation au Fonds invalides, mutilés de guerre ;
- Aménagement cadre de vie des Daaras ;
- Lutte contre les pires formes de travail des enfants.

4.7 SOUS-SECTEUR DES EQUIPEMENTS ADMINISTRATIFS

Le sous-secteur des équipements administratifs se caractérise par le fait que les investissements qui s'y réalisent sont entièrement financés sur ressources propres de l'Etat. Au cours de la période triennale 2008-2010, les investissements prévus se chiffrent à la somme de 185 milliards 664 millions de FCFA, soit 20,80% des prévisions totales du secteur quaternaire.

La construction, la réhabilitation et l'équipement du patrimoine bâti de l'Etat constituent l'essentiel des investissements prévus.

Comparé au PTIP 2007-2009, le PTIP 2008-2010 connaît une baisse de 39 milliards 166 millions de FCFA, soit environ 17,42%.

Cette baisse s'explique principalement par l'achèvement de certains projets notamment le plan d'équipement de la Police, le marché d'intérêt national de Touba et la programmation d'un volume d'investissement moins important au niveau du projet « Equipement défense nationale » due à une dépense ponctuelle en 2007 non reconduite en 2008.

Pour la période triennale 2008-2010, les principaux projets programmés sont les suivants :

- Equipement de la Gendarmerie Nationale ;
- Réhabilitation du patrimoine immobilier des Armées ;
- Construction, réhabilitation et équipement des casernes de Sapeurs pompiers ;

- Construction, réhabilitation et équipement des structures de la Sûreté nationale ;
- Construction, réhabilitation et équipement des juridictions ;
- Construction, réhabilitation et équipement du patrimoine immobilier de l'administration territoriale ;
- Equipement défense nationale ;
- Construction, réhabilitation, acquisition et équipement des postes diplomatiques ;
- Réalisation d'infrastructures dans les secteurs sociaux ;
- Achèvement de l'ex-Palais de justice ;

SOUS-SECTEUR DES ETUDES/RECHERCHES ET APPUI/RENFORCEMENT INSTITUTIONNEL/ASSISTANCE TECHNIQUE

Pour le sous-secteur « Etudes et recherches », les investissements prévus durant la période triennale s'élèvent à la somme de 3 milliards 079 millions de FCFA, soit 415 millions FCFA de moins par rapport au précédent PTIP.

Cette baisse est due à la non programmation dans le PTIP 2008-2010 d'études ponctuelles réalisées en 2007 (études sur la bonne gouvernance, études architecturales Hôtels de Police de Touba et de Tivaouane, étude sur l'intelligence économique).

S'agissant du sous-secteur « Appui institutionnel, renforcement et assistance technique », les prévisions d'investissement sur la période triennale 2008-2010 se chiffrent à 44 milliards 115 millions de FCFA, soit une baisse de 3 milliards 337 millions de FCFA par rapport au PTIP 2007/2009.

Cette baisse est essentiellement due à la non programmation en 2008-2010 d'appuis ponctuels non reconduits au cours de la période triennale 2008/2010.

REPARTITION DES INVESTISSEMENTS PAR SECTEUR

MINISTERE DE L'ECONOMIE ET DES FINANCES

PROGRAMME TRIENNAL D'INVESTISSEMENTS PUBLICS 2008/2010 - DIRECTION DE LA COOPERATION ECONOMIQUE ET FINANCIERE (DCEF)

	COUT TOTAL	AVANT 2008	PROGRA 2008	PROGRA 2009	PROGRA 2010	TOTAL PROGR	RESTE
PRIMAIRE							
TOTAL PROJETS	1 261 637	409 312	152 131	174 779	170 311	497 221	355 104
En Négociation	55 728	0	1 200	3 700	5 913	10 813	44 915
Déjà Acquis	1 071 026	409 312	150 931	164 579	145 660	461 170	200 544
A Rechercher	134 883	0	0	6 500	18 738	25 238	109 645
SECONDAIRE							
TOTAL PROJETS	293 854	149 356	66 618	38 411	18 334	123 363	21 135
En Négociation	0	0	0	0	0	0	0
Déjà Acquis	293 854	149 356	66 618	38 411	18 334	123 363	21 135
A Rechercher	0	0	0	0	0	0	0
TERTIAIRE							
TOTAL PROJETS	1 081 177	350 614	170 827	191 049	130 295	492 171	238 392
En Négociation	25 501	0	0	8 501	10 000	18 501	7 000
Déjà Acquis	1 025 744	350 614	170 827	182 548	120 295	473 670	201 460
A Rechercher	29 932	0	0	0	0	0	29 932
QUATERNAIRE							
TOTAL PROJETS	2 216 878	1 109 084	337 787	315 683	238 991	892 461	215 333
En Négociation	0	0	0	0	0	0	0
Déjà Acquis	2 081 228	1 109 084	337 787	288 455	195 329	821 571	150 573
A Rechercher	135 650	0	0	27 228	43 662	70 890	64 760
HORS SECTEUR							
TOTAL PROJETS	0	0	0	0	0	0	0
En Négociation	0	0	0	0	0	0	0
Déjà Acquis	0	0	0	0	0	0	0
A Rechercher	0	0	0	0	0	0	0
TOTAL PROGRAMMATION 2008							
TOTAL PROJETS	4 853 546	2 018 366	727 363	719 922	557 931	2 005 216	829 964
En Négociation	81 229	0	1 200	12 201	15 913	29 314	51 915
Déjà Acquis	4 471 852	2 018 366	726 163	673 993	479 618	1 879 774	573 712
A Rechercher	300 465	0	0	33 728	62 400	96 128	204 337

REPARTITION DES INVESTISSEMENTS PAR SOUS SECTEUR

MINISTERE DE L'ECONOMIE ET DES FINANCES							
PROGRAMME TRIENNAL D'INVESTISSEMENTS PUBLICS 2008/2010 - DIRECTION DE LA COOPERATION ECONOMIQUE ET FINANCIERE (DCEF)							
	COUT TOTAL	AVANT 2008	PROGRA 2008	PROGRA 2009	PROGRA 2010	TOTAL PROGR	RESTE
PRIMAIRE							
TOTAL PROJETS SOUS SECTEUR 11	428 219	152 486	57 172	62 951	56 983	177 106	98 627
Agriculture							
En Négociation	10 000	0	150	1 000	1 500	2 650	7 350
Déjà Acquis	418 219	152 486	57 022	61 951	55 483	174 456	91 277
A Rechercher	0	0	0	0	0	0	0
TOTAL PROJETS SOUS SECTEUR 12	66 407	23 992	7 948	7 977	8 254	24 179	18 236
Elevage							
En Négociation	11 954	0	350	1 500	1 913	3 763	8 191
Déjà Acquis	54 453	23 992	7 598	6 477	6 341	20 416	10 045
A Rechercher	0	0	0	0	0	0	0
TOTAL PROJETS SOUS SECTEUR 13	132 443	42 083	23 124	22 428	20 103	65 655	24 705
Eaux et Forêts							
En Négociation	3 500	0	500	800	800	2 100	1 400
Déjà Acquis	128 943	42 083	22 624	21 628	19 303	63 555	23 305
A Rechercher	0	0	0	0	0	0	0
TOTAL PROJETS SOUS SECTEUR 14	112 426	9 928	10 133	11 522	14 273	35 928	66 570
Pêche							
En Négociation	30 274	0	200	400	1 700	2 300	27 974
Déjà Acquis	73 473	9 928	9 933	11 122	9 573	30 628	32 917
A Rechercher	8 679	0	0	0	3 000	3 000	5 679
TOTAL PROJETS SOUS SECTEUR 15	294 766	74 342	22 362	37 444	41 224	101 030	119 394
Hydraulique rurale et agricole							
En Négociation	0	0	0	0	0	0	0
Déjà Acquis	168 562	74 342	22 362	30 944	25 486	78 792	15 428
A Rechercher	126 204	0	0	6 500	15 738	22 238	103 966
TOTAL PROJETS SOUS SECTEUR 18	3 575	667	1 378	595	520	2 493	415
Etudes et Recherches/primaire							
En Négociation	0	0	0	0	0	0	0
Déjà Acquis	3 575	667	1 378	595	520	2 493	415
A Rechercher	0	0	0	0	0	0	0
TOTAL PROJETS SOUS SECTEUR 19	223 800	105 813	30 015	31 862	28 954	90 831	27 156
Appui institutionnel, renforcement et assistance technique/primaire							
En Négociation	0	0	0	0	0	0	0
Déjà Acquis	223 800	105 813	30 015	31 862	28 954	90 831	27 156
A Rechercher	0	0	0	0	0	0	0
TOTAL PROJETS	1 261 636	409 311	152 132	174 779	170 311	497 222	355 103
En Négociation	55 728	0	1 200	3 700	5 913	10 813	44 915
Déjà Acquis	1 071 025	409 311	150 932	164 579	145 660	461 171	200 543
A Rechercher	134 883	0	0	6 500	18 738	25 238	109 645

MINISTERE DE L'ECONOMIE ET DES FINANCES							
PROGRAMME TRIENNAL D'INVESTISSEMENTS PUBLICS 2008/2010 - DIRECTION DE LA COOPERATION ECONOMIQUE ET FINANCIERE (DCEF)							
	COUT TOTAL	AVANT 2008	PROGRA 2008	PROGRA 2009	PROGRA 2010	TOTAL PROGR	RESTE
SECONDAIRE							
TOTAL PROJETS SOUS SECTEUR 21	21 468	10 770	2 197	2 932	3 650	8 779	1 919
Mines							
En Négociation	0	0	0	0	0	0	0
Déjà Acquis	21 468	10 770	2 197	2 932	3 650	8 779	1 919
A Rechercher	0	0	0	0	0	0	0
TOTAL PROJETS SOUS SECTEUR 22	13 177	1 674	1 895	2 572	2 371	6 838	4 665
Industrie							
En Négociation	0	0	0	0	0	0	0
Déjà Acquis	13 177	1 674	1 895	2 572	2 371	6 838	4 665
A Rechercher	0	0	0	0	0	0	0
TOTAL PROJETS SOUS SECTEUR 23	3 309	2 307	552	250	200	1 002	0
Artisanat							
En Négociation	0	0	0	0	0	0	0
Déjà Acquis	3 309	2 307	552	250	200	1 002	0
A Rechercher	0	0	0	0	0	0	0
TOTAL PROJETS SOUS SECTEUR 24	169 073	83 279	43 089	26 479	6 676	76 244	9 550
Energie							
En Négociation	0	0	0	0	0	0	0
Déjà Acquis	169 073	83 279	43 089	26 479	6 676	76 244	9 550
A Rechercher	0	0	0	0	0	0	0
TOTAL PROJETS SOUS SECTEUR 28	5 857	4 718	1 139	0	0	1 139	0
Etudes et Recherches/secondaire							
En Négociation	0	0	0	0	0	0	0
Déjà Acquis	5 857	4 718	1 139	0	0	1 139	0
A Rechercher	0	0	0	0	0	0	0
TOTAL PROJETS SOUS SECTEUR 29	80 970	46 608	17 746	6 178	5 437	29 361	5 001
Appui institutionnel, renforcement et assistance technique secondaire							
En Négociation	0	0	0	0	0	0	0
Déjà Acquis	80 970	46 608	17 746	6 178	5 437	29 361	5 001
A Rechercher	0	0	0	0	0	0	0
TOTAL PROJETS	293 854	149 356	66 618	38 411	18 334	123 363	21 135
En Négociation	0	0	0	0	0	0	0
Déjà Acquis	293 854	149 356	66 618	38 411	18 334	123 363	21 135
A Rechercher	0	0	0	0	0	0	0

MINISTRE DE L'ECONOMIE ET DES FINANCES							
PROGRAMME TRIENNAL D'INVESTISSEMENTS PUBLICS 2008/2010 - DIRECTION DE LA COOPERATION ECONOMIQUE ET FINANCIERE (DCEF)							
	COUT TOTAL	AVANT 2008	PROGRA 2008	PROGRA 2009	PROGRA 2010	TOTAL PROGR	RESTE
TERTIAIRE							
TOTAL PROJETS SOUS SECTEUR 31	8 603	5 044	1 251	1 583	725	3 559	0
Commerce							
En Négociation	0	0	0	0	0	0	0
Déjà Acquis	8 603	5 044	1 251	1 583	725	3 559	0
A Rechercher	0	0	0	0	0	0	0
TOTAL PROJETS SOUS SECTEUR 32	12 848	585	2 442	791	700	3 933	8 330
Tourisme							
En Négociation	0	0	0	0	0	0	0
Déjà Acquis	12 848	585	2 442	791	700	3 933	8 330
A Rechercher	0	0	0	0	0	0	0
TOTAL PROJETS SOUS SECTEUR 33	976 991	328 568	142 631	175 210	121 020	438 861	209 562
Transports routiers							
En Négociation	25 501	0	0	8 501	10 000	18 501	7 000
Déjà Acquis	921 557	328 568	142 631	166 709	111 020	420 360	172 629
A Rechercher	29 933	0	0	0	0	0	29 933
TOTAL PROJETS SOUS SECTEUR 34	10 718	2 000	7 058	1 660	0	8 718	0
Transports ferroviaires							
En Négociation	0	0	0	0	0	0	0
Déjà Acquis	10 718	2 000	7 058	1 660	0	8 718	0
A Rechercher	0	0	0	0	0	0	0
TOTAL PROJETS SOUS SECTEUR 35	10 764	4 000	1 500	2 764	2 000	6 264	500
Transports maritimes							
En Négociation	0	0	0	0	0	0	0
Déjà Acquis	10 764	4 000	1 500	2 764	2 000	6 264	500
A Rechercher	0	0	0	0	0	0	0
TOTAL PROJETS SOUS SECTEUR 36	10 215	380	5 035	2 400	2 400	9 835	0
Transports aériens							
En Négociation	0	0	0	0	0	0	0
Déjà Acquis	10 215	380	5 035	2 400	2 400	9 835	0
A Rechercher	0	0	0	0	0	0	0
TOTAL PROJETS SOUS SECTEUR 37	41 195	5 895	6 350	5 500	3 450	15 300	20 000
Poste, Télécommunication et Information							
En Négociation	0	0	0	0	0	0	0
Déjà Acquis	41 195	5 895	6 350	5 500	3 450	15 300	20 000
A Rechercher	0	0	0	0	0	0	0
TOTAL PROJETS SOUS SECTEUR 38	6 402	1 571	3 871	960	0	4 831	0
Etudes et Recherches/tertiaire							
En Négociation	0	0	0	0	0	0	0
Déjà Acquis	6 402	1 571	3 871	960	0	4 831	0
A Rechercher	0	0	0	0	0	0	0
TOTAL PROJETS SOUS SECTEUR 39	3 442	2 571	690	181	0	871	0
Appui institutionnel, renforcement et assistance technique/tertiaire							
En Négociation	0	0	0	0	0	0	0
Déjà Acquis	3 442	2 571	690	181	0	871	0
A Rechercher	0	0	0	0	0	0	0

(En Millions de FCFA)

MINISTERE DE L'ECONOMIE ET DES FINANCES

PROGRAMME TRIENNAL D'INVESTISSEMENTS PUBLICS 2008/2010 - DIRECTION DE LA COOPERATION ECONOMIQUE ET FINANCIERE (DCEF)

	COUT TOTAL	AVANT 2008	PROGRA 2008	PROGRA 2009	PROGRA 2010	TOTAL PROGR	RESTE
--	---------------	---------------	----------------	----------------	----------------	----------------	-------

TERTIAIRE

TOTAL PROJETS	1 081 178	350 614	170 828	191 049	130 295	492 172	238 392
En Négociation	25 501	0	0	8 501	10 000	18 501	7 000
Déjà Acquis	1 025 744	350 614	170 828	182 548	120 295	473 671	201 459
A Rechercher	29 933	0	0	0	0	0	29 933

MINISTÈRE DE L'ÉCONOMIE ET DES FINANCES							
PROGRAMME TRIENNAL D'INVESTISSEMENTS PUBLICS 2008/2010 - DIRECTION DE LA COOPÉRATION ÉCONOMIQUE ET FINANCIÈRE (DCEF)							
	COÛT TOTAL	AVANT 2008	PROGRA 2008	PROGRA 2009	PROGRA 2010	TOTAL PROGR	RESTE
QUATERNAIRE							
TOTAL PROJETS SOUS SECTEUR 41	321 961	161 010	23 041	44 604	45 045	112 690	48 261
Hydraulique Urbaine et Assainissement							
En Négociation	0	0	0	0	0	0	0
Déjà Acquis	204 310	161 010	23 041	17 876	2 383	43 300	0
A Rechercher	117 651	0	0	26 728	42 662	69 390	48 261
TOTAL PROJETS SOUS SECTEUR 42	65 737	24 777	14 148	13 154	13 658	40 960	0
Culture, Jeunesse et Sport							
En Négociation	0	0	0	0	0	0	0
Déjà Acquis	65 737	24 777	14 148	13 154	13 658	40 960	0
A Rechercher	0	0	0	0	0	0	0
TOTAL PROJETS SOUS SECTEUR 43	339 794	141 586	53 205	50 820	48 468	152 493	45 715
Habitat et Urbanisme							
En Négociation	0	0	0	0	0	0	0
Déjà Acquis	339 794	141 586	53 205	50 820	48 468	152 493	45 715
A Rechercher	0	0	0	0	0	0	0
TOTAL PROJETS SOUS SECTEUR 44	242 099	80 900	49 176	51 520	42 365	143 061	18 138
Santé et Nutrition							
En Négociation	0	0	0	0	0	0	0
Déjà Acquis	242 099	80 900	49 176	51 520	42 365	143 061	18 138
A Rechercher	0	0	0	0	0	0	0
TOTAL PROJETS SOUS SECTEUR 45	325 733	99 466	67 169	68 011	48 540	183 720	42 547
Education et Formation							
En Négociation	0	0	0	0	0	0	0
Déjà Acquis	325 733	99 466	67 169	68 011	48 540	183 720	42 547
A Rechercher	0	0	0	0	0	0	0
TOTAL PROJETS SOUS SECTEUR 46	76 601	20 634	8 710	9 011	8 959	26 680	29 287
Développement social							
En Négociation	0	0	0	0	0	0	0
Déjà Acquis	58 601	20 634	8 710	8 511	7 959	25 180	12 787
A Rechercher	18 000	0	0	500	1 000	1 500	16 500
TOTAL PROJETS SOUS SECTEUR 47	567 573	359 457	98 460	60 674	26 530	185 664	22 452
Equipements Administratifs							
En Négociation	0	0	0	0	0	0	0
Déjà Acquis	567 573	359 457	98 460	60 674	26 530	185 664	22 452
A Rechercher	0	0	0	0	0	0	0
TOTAL PROJETS SOUS SECTEUR 48	12 575	8 896	1 564	807	708	3 079	600
Etudes et Recherche/quaternaire							
En Négociation	0	0	0	0	0	0	0
Déjà Acquis	12 575	8 896	1 564	807	708	3 079	600
A Rechercher	0	0	0	0	0	0	0
TOTAL PROJETS SOUS SECTEUR 49	264 805	212 358	22 315	17 082	4 718	44 115	8 332
Appui institutionnel, renforcement et assistance technique/quaternaire							
En Négociation	0	0	0	0	0	0	0
Déjà Acquis	264 805	212 358	22 315	17 082	4 718	44 115	8 332
A Rechercher	0	0	0	0	0	0	0

(En Millions de FCFA)

MINISTERE DE L'ECONOMIE ET DES FINANCES

PROGRAMME TRIENNAL D'INVESTISSEMENTS PUBLICS 2008/2010 - DIRECTION DE LA COOPERATION ECONOMIQUE ET FINANCIERE (DCEF)

	COUT TOTAL	AVANT 2008	PROGRA 2008	PROGRA 2009	PROGRA 2010	TOTAL PROGR	RESTE
--	-----------------------	-----------------------	------------------------	------------------------	------------------------	------------------------	--------------

QUATERNAIRE

TOTAL PROJETS	2 216 878	1 109 084	337 788	315 683	238 991	892 462	215 332
En Négociation	0	0	0	0	0	0	0
Déjà Acquis	2 081 227	1 109 084	337 788	288 455	195 329	821 572	150 571
A Rechercher	135 651	0	0	27 228	43 662	70 890	64 761

MINISTERE DE L'ECONOMIE ET DES FINANCES

PROGRAMME TRIENNAL D'INVESTISSEMENTS PUBLICS 2008/2010 - DIRECTION DE LA COOPERATION ECONOMIQUE ET FINANCIERE (DCEF)

	COUT TOTAL	AVANT 2008	PROGRA 2008	PROGRA 2009	PROGRA 2010	TOTAL PROGR	RESTE
HORS SECTEUR							
TOTAL PROJETS SOUS SECTEUR 99	0	0	0	0	0	0	0
Hors sous secteur PTIP							
En Négociation	0	0	0	0	0	0	0
Déjà Acquis	0	0	0	0	0	0	0
A Rechercher	0	0	0	0	0	0	0
TOTAL PROJETS	0	0	0	0	0	0	0
En Négociation	0	0	0	0	0	0	0
Déjà Acquis	0	0	0	0	0	0	0
A Rechercher	0	0	0	0	0	0	0
TOTAL PROGRAMME 2008	4 853 546	2 018 365	727 366	719 922	557 931	2 005 219	829 962
En Négociation	81 229	0	1 200	12 201	15 913	29 314	51 915
Déjà Acquis	4 471 850	2 018 365	726 166	673 993	479 618	1 879 777	573 708
A Rechercher	300 467	0	0	33 728	62 400	96 128	204 339

REPARTITION DES INVESTISSEMENTS PAR PROJET

MINISTERE DE L'ECONOMIE ET DES FINANCES

PROGRAMME TRIENNAL D'INVESTISSEMENTS PUBLICS 2008/2010 - DIRECTION DE LA COOPERATION ECONOMIQUE ET FINANCIERE (DCEF)

CODE PROJET	E F	N F	N E	LIBELLE	COUT TOTAL	AVANT 2008	PROGRA 2008	PROGRA 2009	PROGRA 2010	TOTAL PROGR	RESTE
PRIMAIRE											
Agriculture											
81197001990	2	7	1	BCI-ETAT	10 000	7 000	1 000	1 000	1 000	3 000	0
				TOTAL FINANCEMENT	10 000	7 000	1 000	1 000	1 000	3 000	0
				1 En Négociation	0	0	0	0	0	0	
				2 Déjà Acquis	10 000	7 000	1 000	1 000	1 000	3 000	
				A Rechercher	0	0	0	0	0	0	
11001				PROGRAMME EQUIPEMENT MONDE RURAL	10 000	7 000	1 000	1 000	1 000	3 000	0
81592001109	2	7	0	BAD/FAD	6 863	1 700	1 500	1 500	1 500	4 500	663
				2 BCI-ETAT	109	39	20	20	20	60	
				2 ETAT(Budget Fonct.)	642	321	107	107	107	321	
				2 ETAT(Impôts et Taxes)	807	395	127	111	111	349	
				2 Bénéficiaires	351	151	85	55	41	181	
				TOTAL FINANCEMENT	8 772	2 606	1 839	1 793	1 779	5 411	
				1 En Négociation	0	0	0	0	0	0	
				2 Déjà Acquis	8 772	2 606	1 839	1 793	1 779	5 411	
				A Rechercher	0	0	0	0	0	0	
				11002				APPUI DEVELOPPEMENT RURAL ANAMBE	8 772	2 606	1 839
81592002990	2	7	0	BOAD	1 455	1 455	0	0	0	0	0
				2 FIDA	8 593	8 593	0	0	0	0	
				2 BCI-ETAT	2 415	2 240	175	0	0	175	
				2 ETAT(Impôts et Taxes)	1 850	1 850	0	0	0	0	
				2 Bénéficiaires	2 197	2 197	0	0	0	0	
				TOTAL FINANCEMENT	16 510	16 335	175	0	0	175	
				1 En Négociation	0	0	0	0	0	0	
				2 Déjà Acquis	16 510	16 335	175	0	0	175	
				A Rechercher	0	0	0	0	0	0	
				11003				PROJET ORG GESTION VILLAGE (POGVII)	16 510	16 335	175
81299001990	2	7	1	BCI-ETAT	36 925	21 925	5 000	5 000	5 000	15 000	0
				TOTAL FINANCEMENT	36 925	21 925	5 000	5 000	5 000	15 000	
				1 En Négociation	0	0	0	0	0	0	
				2 Déjà Acquis	36 925	21 925	5 000	5 000	5 000	15 000	
				A Rechercher	1 600	0	0	0	0	0	
11006				PROGRAMME AGRICOLE/VOLET SEMENCES ARACHIDE	38 525	21 925	5 000	5 000	5 000	15 000	1 600
81292003999	2	0	0	Union Européenne/FED	10 682	3 550	3 000	4 132	0	7 132	0
				TOTAL FINANCEMENT	10 682	3 550	3 000	4 132	0	7 132	
				1 En Négociation	0	0	0	0	0	0	
				2 Déjà Acquis	10 682	3 550	3 000	4 132	0	7 132	
				A Rechercher	0	0	0	0	0	0	
11007				PROGRAMME RELANCE FILIERE ARACHIDE	10 682	3 550	3 000	4 132	0	7 132	0
81299055001	2	7	1	BCI-ETAT	6 230	3 172	1 018	1 020	1 020	3 058	0
				TOTAL FINANCEMENT	6 230	3 172	1 018	1 020	1 020	3 058	
				1 En Négociation	0	0	0	0	0	0	
				2 Déjà Acquis	6 230	3 172	1 018	1 020	1 020	3 058	
				A Rechercher	0	0	0	0	0	0	
11010				PROGRAMME AGRICOLE/VOLET PROGRAMME SPECIAUX	6 230	3 172	1 018	1 020	1 020	3 058	0

MINISTRE DE L'ECONOMIE ET DES FINANCES

PROGRAMME TRIENNAL D'INVESTISSEMENTS PUBLICS 2008/2010 - DIRECTION DE LA COOPERATION ECONOMIQUE ET FINANCIERE (DCEF)

CODE PROJET	E F	N F	N E	LIBELLE	COUT TOTAL	AVANT 2008	PROGRA 2008	PROGRA 2009	PROGRA 2010	TOTAL PROGR	RESTE
PRIMAIRE											
Agriculture											
81595041001 11011	2	7	1	BCI-ETAT	5 830	2 704	900	1 226	1 000	3 126	0
				TOTAL FINANCEMENT	5 830	2 704	900	1 226	1 000	3 126	0
	1			En Négociation	0	0	0	0	0	0	0
	2			Déjà Acquis	5 830	2 704	900	1 226	1 000	3 126	0
				A Rechercher	0	0	0	0	0	0	0
				MODERN, INTENSIF AGRICOLE, (PMIA) CONSOLIDAT°	5 830	2 704	900	1 226	1 000	3 126	0
81299056001 11012	2	7	1	BCI-ETAT	39 204	24 204	5 000	5 000	5 000	15 000	0
				TOTAL FINANCEMENT	39 204	24 204	5 000	5 000	5 000	15 000	0
	1			En Négociation	0	0	0	0	0	0	0
	2			Déjà Acquis	39 204	24 204	5 000	5 000	5 000	15 000	0
				A Rechercher	1 450	0	0	0	0	0	1 450
				PROGRAMME AGRICOLE/VOLET ENGRAIS	40 654	24 204	5 000	5 000	5 000	15 000	1 450
81592051001 11014	2	1	0	Espagne	13 000	0	1 500	2 500	3 500	7 500	5 500
	2	7	2	BCI-ETAT	5 000	200	500	500	500	1 500	3 300
				TOTAL FINANCEMENT	18 000	200	2 000	3 000	4 000	9 000	8 800
	1			En Négociation	0	0	0	0	0	0	0
	2			Déjà Acquis	18 000	200	2 000	3 000	4 000	9 000	8 800
			A Rechercher	0	0	0	0	0	0	0	
				PLAN RETOUR VERS L'AGRICULTURE (REVA)	18 000	200	2 000	3 000	4 000	9 000	8 800
81298103001 11015	2	7	1	BCI-ETAT	17 396	13 896	3 500	0	0	3 500	0
				TOTAL FINANCEMENT	17 396	13 896	3 500	0	0	3 500	0
	1			En Négociation	0	0	0	0	0	0	0
	2			Déjà Acquis	17 396	13 896	3 500	0	0	3 500	0
				A Rechercher	0	0	0	0	0	0	0
				PROGRAMME AGRICOLE/VOLET SOUTIEN PRIX PRODUCTEUR ARACHIDE	17 396	13 896	3 500	0	0	3 500	0
81099080001 11016	2	7	1	BCI-ETAT	1 500	0	500	500	500	1 500	0
				TOTAL FINANCEMENT	1 500	0	500	500	500	1 500	0
	1			En Négociation	0	0	0	0	0	0	0
	2			Déjà Acquis	1 500	0	500	500	500	1 500	0
				A Rechercher	0	0	0	0	0	0	0
				PROJET SECOND RECENSEMENT AGRICULTURE	1 500	0	500	500	500	1 500	0
81196459999 11017	2	1	0	INDE	12 800	3 000	2 000	3 800	4 000	9 800	0
	2	7	2	BCI-ETAT	4 719	1 969	750	1 000	1 000	2 750	0
				TOTAL FINANCEMENT	17 519	4 969	2 750	4 800	5 000	12 550	0
	1			En Négociation	0	0	0	0	0	0	0
	2			Déjà Acquis	17 519	4 969	2 750	4 800	5 000	12 550	0
			A Rechercher	0	0	0	0	0	0	0	
				PROGRAMME NATIONAL AUTOSUFFISANCE EN RIZ	17 519	4 969	2 750	4 800	5 000	12 550	0

MINISTERE DE L'ECONOMIE ET DES FINANCES

PROGRAMME TRIENNAL D'INVESTISSEMENTS PUBLICS 2008/2010 - DIRECTION DE LA COOPERATION ECONOMIQUE ET FINANCIERE (DCEF)

CODE PROJET	E F	N F	N E	LIBELLE	COUT TOTAL	AVANT 2008	PROGRA 2008	PROGRA 2009	PROGRA 2010	TOTAL PROGR	RESTE
PRIMAIRE											
Agriculture											
81298104001 11018	2	7	1	BCI-ETAT	1 400	350	350	350	350	1 050	0
				TOTAL FINANCEMENT	1 400	350	350	350	350	1 050	0
	1			En Négociation	0	0	0	0	0	0	0
	2			Déjà Acquis	1 400	350	350	350	350	1 050	0
				A Rechercher	0	0	0	0	0	0	0
				PROGRAMME RECONSTITUTION CAPITAL SEMENCIER	1 400	350	350	350	350	1 050	0
81196461001 11019	2	1	0	BADEA	3 010	0	207	1 200	1 603	3 010	0
	2	7	2	BCI-ETAT	688	0	0	278	410	688	0
				TOTAL FINANCEMENT	3 698	0	207	1 478	2 013	3 698	0
	1			En Négociation	0	0	0	0	0	0	0
	2			Déjà Acquis	3 698	0	207	1 478	2 013	3 698	0
				A Rechercher	0	0	0	0	0	0	0
			PROGRAMME AMENAGEMENT DE NDIAWAR	3 698	0	207	1 478	2 013	3 698	0	
81196462999 11020	2	7	1	BCI-ETAT	5 000	0	1 000	2 000	2 000	5 000	0
				TOTAL FINANCEMENT	5 000	0	1 000	2 000	2 000	5 000	0
	1			En Négociation	0	0	0	0	0	0	0
	2			Déjà Acquis	5 000	0	1 000	2 000	2 000	5 000	0
				A Rechercher	0	0	0	0	0	0	0
				PROGRAMME SPECIAL REFECTION AMENAGEMENTS HYDRO AGRICOLES	5 000	0	1 000	2 000	2 000	5 000	0
81292062001 11021	2	7	1	BCI-ETAT	1 500	0	500	500	500	1 500	0
				TOTAL FINANCEMENT	1 500	0	500	500	500	1 500	0
	1			En Négociation	0	0	0	0	0	0	0
	2			Déjà Acquis	1 500	0	500	500	500	1 500	0
				A Rechercher	0	0	0	0	0	0	0
				PROGRAMME FERTILITE DES SOLS	1 500	0	500	500	500	1 500	0
81292063999 11022	1	1	0	FIDA	10 000	0	150	1 000	1 500	2 650	7 350
	2	7	2	BCI-ETAT	2 000	0	0	250	250	500	1 500
				TOTAL FINANCEMENT	12 000	0	150	1 250	1 750	3 150	8 850
	1			En Négociation	10 000	0	150	1 000	1 500	2 650	7 350
	2			Déjà Acquis	2 000	0	0	250	250	500	1 500
				A Rechercher	0	0	0	0	0	0	0
			PROJET DE DEVELOPPEMENT AGRO-SYLVO-PASTORAL BASSIN ARACHIDIER	12 000	0	150	1 250	1 750	3 150	8 850	
81592004119 11072	2	1	0	FIDA	8 950	3 349	1 598	1 520	1 455	4 573	1 028
	2	1	0	BOAD	5 275	1 985	971	300	0	1 271	2 019
	2	7	2	ETAT(Impôts et Taxes)	1 642	575	200	300	300	800	267
	2	7	2	BCI-ETAT	5 836	1 510	826	1 000	1 000	2 826	1 500
	2	9	2	Bénéficiaires	291	101	57	44	57	158	32
				TOTAL FINANCEMENT	21 994	7 520	3 652	3 164	2 812	9 628	4 846
	1			En Négociation	0	0	0	0	0	0	0
	2			Déjà Acquis	21 994	7 520	3 652	3 164	2 812	9 628	4 846
				A Rechercher	0	0	0	0	0	0	0
				PROJET DEVELOPPEMENT AGRILMATAM(PRODAMI)	21 994	7 520	3 652	3 164	2 812	9 628	4 846

MINISTRE DE L'ECONOMIE ET DES FINANCES

PROGRAMME TRIENNAL D'INVESTISSEMENTS PUBLICS 2008/2010 - DIRECTION DE LA COOPERATION ECONOMIQUE ET FINANCIERE (DCEF)

CODE PROJET	E F	N F	N E	LIBELLE	COUT TOTAL	AVANT 2008	PROGRA 2008	PROGRA 2009	PROGRA 2010	TOTAL PROGR	RESTE
PRIMAIRE											
Agriculture											
81196002100 11076	2	1	0	BID	5 712	1 699	1 412	2 601	0	4 013	0
	2	7	2	BCI-ETAT	976	423	553	0	0	553	0
				TOTAL FINANCEMENT	6 688	2 122	1 965	2 601	0	4 566	0
	1			En Négociation	0	0	0	0	0	0	0
	2			Déjà Acquis	6 688	2 122	1 965	2 601	0	4 566	0
				A Rechercher	0	0	0	0	0	0	0
				DEVELOPPEMENT HYDRO-AGRICOLE ANAMBE, PHASE III	6 688	2 122	1 965	2 601	0	4 566	0
81196003110 11833	2	2	0	BADEA	4 620	4 620	0	0	0	0	0
	2	7	2	BCI-ETAT	1 982	1 711	271	0	0	271	0
				TOTAL FINANCEMENT	6 602	6 331	271	0	0	271	0
	1			En Négociation	0	0	0	0	0	0	0
	2			Déjà Acquis	6 602	6 331	271	0	0	271	0
				A Rechercher	0	0	0	0	0	0	0
				AMENAGEMENT CASIER KOBILO (720HA)	6 602	6 331	271	0	0	271	0
81196004990 11834	2	1	0	BID	5 629	5 068	561	0	0	561	0
	2	7	2	BCI-ETAT	1 272	709	563	0	0	563	0
	2	7	2	ETAT(Budget Fonct.)	469	469	0	0	0	0	0
				TOTAL FINANCEMENT	7 370	6 246	1 124	0	0	1 124	0
	1			En Négociation	0	0	0	0	0	0	0
	2			Déjà Acquis	7 370	6 246	1 124	0	0	1 124	0
				A Rechercher	0	0	0	0	0	0	0
			PROGRAMME DEVELOPPEMENT RURAL MATAM (PDRM)	7 370	6 246	1 124	0	0	1 124	0	
81592006073 11845	2	1	0	BID	2 000	2 000	0	0	0	0	0
	2	7	2	BCI-ETAT	678	282	196	200	0	396	0
	2	8	2	ETAT(Commune)	310	310	0	0	0	0	0
				TOTAL FINANCEMENT	2 988	2 592	196	200	0	396	0
	1			En Négociation	0	0	0	0	0	0	0
	2			Déjà Acquis	2 988	2 592	196	200	0	396	0
				A Rechercher	0	0	0	0	0	0	0
			PROJET AGRO-PASTORAL TIVAOUANE	2 988	2 592	196	200	0	396	0	
81196008051 11870	2	1	0	BADEA	2 660	1 007	750	903	0	1 653	0
	2	1	0	Fonds Saoudien	4 900	1 185	1 093	1 500	1 122	3 715	0
	2	1	0	Fonds Koweïtien	5 250	1 372	1 082	1 696	1 100	3 878	0
	2	7	2	BCI-ETAT	2 257	1 557	700	0	0	700	0
	2	7	2	ETAT(Budget Fonct.)	1 601	550	400	651	0	1 051	0
				TOTAL FINANCEMENT	16 668	5 671	4 025	4 750	2 222	10 997	0
	1			En Négociation	0	0	0	0	0	0	0
	2			Déjà Acquis	16 668	5 671	4 025	4 750	2 222	10 997	0
				A Rechercher	0	0	0	0	0	0	0
				AMENAGEMENT HYDRO-AGRICOLE ZONE BAKEL	16 668	5 671	4 025	4 750	2 222	10 997	0

MINISTERE DE L'ECONOMIE ET DES FINANCES

PROGRAMME TRIENNAL D'INVESTISSEMENTS PUBLICS 2008/2010 - DIRECTION DE LA COOPERATION ECONOMIQUE ET FINANCIERE (DCEF)

CODE PROJET	E F	N F	N E	LIBELLE	COUT TOTAL	AVANT 2008	PROGRA 2008	PROGRA 2009	PROGRA 2010	TOTAL PROGR	RESTE	
PRIMAIRE												
Agriculture												
81499024000 11878	2	1	0	BANQUE MONDIALE	5 300	2 300	1 000	1 000	1 000	3 000	0	
	2	7	2	ETAT(Impôts et Taxes)	1 165	415	200	250	300	750	0	
	2	7	2	BCI-ETAT	300	120	60	60	60	180	0	
				TOTAL FINANCEMENT	6 765	2 835	1 260	1 310	1 360	3 930	0	
	1			En Négociation	0	0	0	0	0	0	0	
	2			Déjà Acquis	6 765	2 835	1 260	1 310	1 360	3 930	0	
				A Rechercher	0	0	0	0	0	0	0	
				PROJET DE LUTTE D'URGENCE CONTRE LE CRIQUET	6 765	2 835	1 260	1 310	1 360	3 930	0	
	81192034990 11879	2	1	0	BAD/FAD	15 700	700	1 500	1 500	2 500	5 500	9 500
		2	7	2	BCI-ETAT	2 010	397	331	400	400	1 131	482
2		9	2	Bénéficiaires	1 500	0	250	250	250	750	750	
				TOTAL FINANCEMENT	19 210	1 097	2 081	2 150	3 150	7 381	10 732	
1				En Négociation	0	0	0	0	0	0	0	
2				Déjà Acquis	19 210	1 097	2 081	2 150	3 150	7 381	10 732	
				A Rechercher	0	0	0	0	0	0	0	
				APPUI DEVELOPPEMENT RURAL EN CASAMANCE	19 210	1 097	2 081	2 150	3 150	7 381	10 732	
81298046000 11880		2	7	1	BCI-ETAT	600	250	175	175	0	350	0
					TOTAL FINANCEMENT	600	250	175	175	0	350	0
	1			En Négociation	0	0	0	0	0	0	0	
	2			Déjà Acquis	600	250	175	175	0	350	0	
				A Rechercher	0	0	0	0	0	0	0	
				PROJET DEVELOPPEMENT FILIERE MICRO-JARDINS	600	250	175	175	0	350	0	
81392046000 11884	2	1	0	BANQUE MONDIALE	11 300	3 000	2 500	2 500	3 300	8 300	0	
	2	1	0	FIDA	3 648	828	840	858	1 122	2 820	0	
	2	7	2	ETAT(Impôts et Taxes)	1 589	500	400	389	300	1 089	0	
	2	7	2	BCI-ETAT	4 511	1 511	1 000	1 000	1 000	3 000	0	
	2	9	2	Bénéficiaires	370	75	85	105	105	295	0	
				TOTAL FINANCEMENT	21 418	5 914	4 825	4 852	5 827	15 504	0	
	1			En Négociation	0	0	0	0	0	0	0	
	2			Déjà Acquis	21 418	5 914	4 825	4 852	5 827	15 504	0	
				A Rechercher	0	0	0	0	0	0	0	
				SERVICES AGRIC. ORG PROD PH II (PSAOP II)	21 418	5 914	4 825	4 852	5 827	15 504	0	
81597098000 11886	2	1	0	BANQUE MONDIALE	79 500	5 500	3 000	5 000	5 000	13 000	61 000	
	2	7	2	BCI-ETAT	5 250	1 247	709	700	700	2 109	1 894	
	2	7	2	ETAT(Impôts et Taxes)	21 000	4 250	5 000	5 000	5 000	15 000	1 750	
				TOTAL FINANCEMENT	105 750	10 997	8 709	10 700	10 700	30 109	64 644	
	1			En Négociation	0	0	0	0	0	0	0	
	2			Déjà Acquis	105 750	10 997	8 709	10 700	10 700	30 109	64 644	
				A Rechercher	0	0	0	0	0	0	0	
				PROG NATIONAL DEVPT LOCAL (PNDL)	105 750	10 997	8 709	10 700	10 700	30 109	64 644	

MINISTERE DE L'ECONOMIE ET DES FINANCES

PROGRAMME TRIENNAL D'INVESTISSEMENTS PUBLICS 2008/2010 - DIRECTION DE LA COOPERATION ECONOMIQUE ET FINANCIERE (DCEF)

CODE PROJET	E F	N F	N E	LIBELLE	COUT TOTAL	AVANT 2008	PROGRA 2008	PROGRA 2009	PROGRA 2010	TOTAL PROGR	RESTE				
PRIMAIRE															
Agriculture															
TOTAL PROJETS SOUS SECTEUR 11					431 269	152 486	57 172	62 951	56 983	177 106	101 677				
Agriculture															
En Négociation					10 000	0	150	1 000	1 500	2 650	7 350				
Déjà Acquis					418 219	152 486	57 022	61 951	55 483	174 456	91 277				
A Rechercher					3 050	0	0	0	0	0	3 050				
Elevage															
83996135990 12002	2	7	1	BCI-ETAT	2 500	1 265	685	550	0	1 235	0				
				TOTAL FINANCEMENT	2 500	1 265	685	550	0	1 235	0				
				En Négociation	0	0	0	0	0	0	0				
				Déjà Acquis	2 500	1 265	685	550	0	1 235	0				
				A Rechercher	0	0	0	0	0	0	0				
PROJET REHABILITATION CONSTRUCTION D'ABATAGE					2 500	1 265	685	550	0	1 235	0				
83492009990 12003	2	7	1	BCI-ETAT	3 500	1 500	1 000	500	500	2 000	0				
				TOTAL FINANCEMENT	3 500	1 500	1 000	500	500	2 000	0				
				En Négociation	0	0	0	0	0	0	0				
				Déjà Acquis	3 500	1 500	1 000	500	500	2 000	0				
				A Rechercher	630	0	0	0	0	0	630				
PROGRAMME AGRICOLE/VOLET ELEVAGE					4 130	1 500	1 000	500	500	2 000	630				
83997122001 12006	2	7	1	BCI-ETAT	2 000	700	500	500	300	1 300	0				
				TOTAL FINANCEMENT	2 000	700	500	500	300	1 300	0				
				En Négociation	0	0	0	0	0	0	0				
				Déjà Acquis	2 000	700	500	500	300	1 300	0				
				A Rechercher	0	0	0	0	0	0	0				
EQUIPEMENT DU MONDE RURAL/VOLET ELEVAGE					2 000	700	500	500	300	1 300	0				
83494055990 12009	1	1	0	BAD/FAD	1 113	0	350	350	413	1 113	0				
				2	0	0	315	57	113	73	72	258	0		
				2	7	2	BCI-ETAT	115	20	51	22	22	95	0	
				TOTAL FINANCEMENT					1 543	77	514	445	507	1 466	0
				En Négociation					1 113	0	350	350	413	1 113	0
				Déjà Acquis					430	77	164	95	94	353	0
				A Rechercher					0	0	0	0	0	0	0
PROJET LUTTE CONTRE MOUCHE TSE-TSE NIAYES					1 543	77	514	445	507	1 466	0				
83998072001 12011	2	7	1	BCI-ETAT	902	145	115	150	150	415	342				
				TOTAL FINANCEMENT	902	145	115	150	150	415	342				
				En Négociation	0	0	0	0	0	0	0				
				Déjà Acquis	902	145	115	150	150	415	342				
				A Rechercher	0	0	0	0	0	0	0				
PROJET D'AMELIORATION FILIERE CUIRS ET PEaux					902	145	115	150	150	415	342				

MINISTERE DE L'ECONOMIE ET DES FINANCES

PROGRAMME TRIENNAL D'INVESTISSEMENTS PUBLICS 2008/2010 - DIRECTION DE LA COOPERATION ECONOMIQUE ET FINANCIERE (DCEF)

CODE PROJET	E F	N F	N E	LIBELLE	COUT TOTAL	AVANT 2008	PROGRA 2008	PROGRA 2009	PROGRA 2010	TOTAL PROGR	RESTE
PRIMAIRE											
Elevage											
83998077990 12014	1	1	0	BADEA	5 000	0	0	500	650	1 150	3 850
	1	1	0	BID	5 000	0	0	500	650	1 150	3 850
	1	7	2	BCI-ETAT	841	0	0	150	200	350	491
				TOTAL FINANCEMENT	10 841	0	0	1 150	1 500	2 650	8 191
	1			En Négociation	10 841	0	0	1 150	1 500	2 650	8 191
	2			Déjà Acquis	0	0	0	0	0	0	0
			A Rechercher	0	0	0	0	0	0	0	
			PROJET DEVELOPPEMENT ELEVAGE SENEGAL ORIENTAL ET CASAMANCE	10 841	0	0	1 150	1 500	2 650	8 191	
83995044001 12016	2	7	1	BCI-ETAT	2 625	0	875	875	875	2 625	0
				TOTAL FINANCEMENT	2 625	0	875	875	875	2 625	0
	1			En Négociation	0	0	0	0	0	0	0
	2			Déjà Acquis	2 625	0	875	875	875	2 625	0
				A Rechercher	0	0	0	0	0	0	0
				FONDS D'APPUI A LA STABILATION	2 625	0	875	875	875	2 625	0
83493151001 12017	2	0	0	Union Européenne/FED	1 300	0	690	350	260	1 300	0
				TOTAL FINANCEMENT	1 300	0	690	350	260	1 300	0
	1			En Négociation	0	0	0	0	0	0	0
	2			Déjà Acquis	1 300	0	690	350	260	1 300	0
				A Rechercher	70	0	0	0	0	0	70
				PROGRAMME D'APPUI AL LUTTE CONTRE LA GRIPPE AVIAIRE	1 370	0	690	350	260	1 300	70
83498101001 12018	2	7	1	BCI-ETAT	7 000	0	500	1 000	1 500	3 000	4 000
				TOTAL FINANCEMENT	7 000	0	500	1 000	1 500	3 000	4 000
	1			En Négociation	0	0	0	0	0	0	0
	2			Déjà Acquis	7 000	0	500	1 000	1 500	3 000	4 000
				A Rechercher	0	0	0	0	0	0	0
				PROGRAMME DE DEVELOPPEMENT DU LAIT	7 000	0	500	1 000	1 500	3 000	4 000
83492010089 12035	2	1	0	FIDA	5 408	4 633	775	0	0	775	0
	2	2	0	BOAD	884	884	0	0	0	0	0
	2	7	2	BCI-ETAT	254	214	40	0	0	40	0
	2	7	2	ETAT(Impôts et Taxes)	942	942	0	0	0	0	0
	2	9	2	Bénéficiaires	165	165	0	0	0	0	0
				TOTAL FINANCEMENT	7 653	6 838	815	0	0	815	0
	1			En Négociation	0	0	0	0	0	0	0
	2			Déjà Acquis	7 653	6 838	815	0	0	815	0
				A Rechercher	0	0	0	0	0	0	0
				PROGRAMME AMENAGEMENT DEVELOPPEMENT.VILLAGEOIS (PADV)	7 653	6 838	815	0	0	815	0
83992011990 12043	2	1	0	BAD/FAD	7 950	7 950	0	0	0	0	0
	2	7	2	ETAT(Nature)	622	622	0	0	0	0	0
	2	7	2	BCI-ETAT	2 346	2 146	200	0	0	200	0
				TOTAL FINANCEMENT	10 918	10 718	200	0	0	200	0
	1			En Négociation	0	0	0	0	0	0	0
	2			Déjà Acquis	10 918	10 718	200	0	0	200	0
			A Rechercher	0	0	0	0	0	0	0	
			PAPEL PHASE 2	10 918	10 718	200	0	0	200	0	

MINISTERE DE L'ECONOMIE ET DES FINANCES

PROGRAMME TRIENNAL D'INVESTISSEMENTS PUBLICS 2008/2010 - DIRECTION DE LA COOPERATION ECONOMIQUE ET FINANCIERE (DCEF)

CODE PROJET	E F	N F	N E	LIBELLE	COUT TOTAL	AVANT 2008	PROGRA 2008	PROGRA 2009	PROGRA 2010	TOTAL PROGR	RESTE
PRIMAIRE											
Elevage											
83998001111 12045	2	7	1	BCI-ETAT	1 399	649	200	200	200	600	150
				TOTAL FINANCEMENT	1 399	649	200	200	200	600	150
	1			En Négociation	0	0	0	0	0	0	0
	2			Déjà Acquis	1 399	649	200	200	200	600	150
				A Rechercher	0	0	0	0	0	0	0
				PROGRAMME DEVELOPPEMENT.EQUIN	1 399	649	200	200	200	600	150
83096143990 12049	2	7	1	BCI-ETAT	1 247	400	250	350	247	847	0
				TOTAL FINANCEMENT	1 247	400	250	350	247	847	0
	1			En Négociation	0	0	0	0	0	0	0
	2			Déjà Acquis	1 247	400	250	350	247	847	0
				A Rechercher	0	0	0	0	0	0	0
				PROGRAMME PRIORITAIRE AMENAGEMENTS PASTORAUX	1 247	400	250	350	247	847	0
83097060990 12053	2	7	1	BCI-ETAT	1 643	300	100	100	100	300	1 043
				TOTAL FINANCEMENT	1 643	300	100	100	100	300	1 043
	1			En Négociation	0	0	0	0	0	0	0
	2			Déjà Acquis	1 643	300	100	100	100	300	1 043
				A Rechercher	0	0	0	0	0	0	0
				PROGRAMME NATLE. D'IDENTIFICATION. DU BETAIL	1 643	300	100	100	100	300	1 043
83498047000 12058	2	7	1	BCI-ETAT	3 800	1 050	300	300	500	1 100	1 650
				TOTAL FINANCEMENT	3 800	1 050	300	300	500	1 100	1 650
	1			En Négociation	0	0	0	0	0	0	0
	2			Déjà Acquis	3 800	1 050	300	300	500	1 100	1 650
				A Rechercher	0	0	0	0	0	0	0
				PROJET CREATION CENTRE IMPULSION ET MODERNE ELEVAGE	3 800	1 050	300	300	500	1 100	1 650
83398048000 12061	2	7	1	BCI-ETAT	1 100	150	75	100	100	275	675
				TOTAL FINANCEMENT	1 100	150	75	100	100	275	675
	1			En Négociation	0	0	0	0	0	0	0
	2			Déjà Acquis	1 100	150	75	100	100	275	675
				A Rechercher	0	0	0	0	0	0	0
				PROGRAMME NATLE DE DEVELOPPEMENT DE L' APICULTURE	1 100	150	75	100	100	275	675
83499043000 12065	2	7	1	BCI-ETAT	967	200	150	200	200	550	217
				TOTAL FINANCEMENT	967	200	150	200	200	550	217
	1			En Négociation	0	0	0	0	0	0	0
	2			Déjà Acquis	967	200	150	200	200	550	217
				A Rechercher	0	0	0	0	0	0	0
				PROGRAMME DE RENFORCEMENT DE LA PROTECTION ZOOSANITAIRE	967	200	150	200	200	550	217

MINISTERE DE L'ECONOMIE ET DES FINANCES

PROGRAMME TRIENNAL D'INVESTISSEMENTS PUBLICS 2008/2010 - DIRECTION DE LA COOPERATION ECONOMIQUE ET FINANCIERE (DCEF)

CODE PROJET	E F	N F	N E	LIBELLE	COUT TOTAL	AVANT 2008	PROGRA 2008	PROGRA 2009	PROGRA 2010	TOTAL PROGR	RESTE
PRIMAIRE											
Elevage											
	2	0	0	AUTs Subventions	134	0	55	39	40	134	0
	2	0	0	FEM	1 447	0	300	375	375	1 050	397
	2	1	0	BAD/FAD	3 324	0	600	700	800	2 100	1 224
	2	7	0	BCI-ETAT	564	0	24	93	100	217	347
				TOTAL FINANCEMENT	5 469	0	979	1 207	1 315	3 501	1 968
	1			En Négociation	0	0	0	0	0	0	0
	2			Déjà Acquis	5 469	0	979	1 207	1 315	3 501	1 968
83998056990				A Rechercher	0	0	0	0	0	0	0
12069				GESTION DURABLE DU BETAIL RUMINANT ENDEMIQUE	5 469	0	979	1 207	1 315	3 501	1 968
TOTAL PROJETS SOUS SECTEUR 12					67 107	23 992	7 948	7 977	8 254	24 179	18 936
Elevage											
				En Négociation	11 954	0	350	1 500	1 913	3 763	8 191
				Déjà Acquis	54 453	23 992	7 598	6 477	6 341	20 416	10 045
				A Rechercher	700	0	0	0	0	0	700
Eaux et Forêts											
	2	7	1	BCI-ETAT	3 302	1 568	338	338	338	1 014	720
				TOTAL FINANCEMENT	3 302	1 568	338	338	338	1 014	720
	1			En Négociation	0	0	0	0	0	0	0
	2			Déjà Acquis	3 302	1 568	338	338	338	1 014	720
82099006990				A Rechercher	0	0	0	0	0	0	0
13001				CAMPAGNE NATIONALE DE REBOISEMENT	3 302	1 568	338	338	338	1 014	720
	2	0	0	ITALIE	3 000	1 500	400	500	600	1 500	0
	2	7	2	BCI-ETAT	79	24	25	30	0	55	0
				TOTAL FINANCEMENT	3 079	1 524	425	530	600	1 555	0
	1			En Négociation	0	0	0	0	0	0	0
	2			Déjà Acquis	3 079	1 524	425	530	600	1 555	0
73095002990				A Rechercher	0	0	0	0	0	0	0
13002				FONDS ITALIE CILSS LUTTE/DESERTIFICATION	3 079	1 524	425	530	600	1 555	0
	2	0	0	JAPON	10 267	300	1 700	2 000	2 000	5 700	4 267
	2	7	2	BCI-ETAT	272	15	17	15	15	47	210
				TOTAL FINANCEMENT	10 539	315	1 717	2 015	2 015	5 747	4 477
	1			En Négociation	0	0	0	0	0	0	0
	2			Déjà Acquis	10 539	315	1 717	2 015	2 015	5 747	4 477
82199054999				A Rechercher	0	0	0	0	0	0	0
13003				PROJET DE REBOISEMENT DU LITTORAL PHASE 2	10 539	315	1 717	2 015	2 015	5 747	4 477
	2	0	0	USAID	9 750	7 950	700	600	500	1 800	0
	2	7	2	ETAT(Budget Fonct.)	785	440	110	120	115	345	0
	2	7	2	BCI-ETAT	100	50	30	10	10	50	0
				TOTAL FINANCEMENT	10 635	8 440	840	730	625	2 195	0
	1			En Négociation	0	0	0	0	0	0	0
	2			Déjà Acquis	10 635	8 440	840	730	625	2 195	0
82192012053				A Rechercher	0	0	0	0	0	0	0
13005				PROGRAMME AGRICULTURE / GESTION RESSOURCES NATURELLES	10 635	8 440	840	730	625	2 195	0

MINISTERE DE L'ECONOMIE ET DES FINANCES

PROGRAMME TRIENNAL D'INVESTISSEMENTS PUBLICS 2008/2010 - DIRECTION DE LA COOPERATION ECONOMIQUE ET FINANCIERE (DCEF)

CODE PROJET	E F	N F	N E	LIBELLE	COUT TOTAL	AVANT 2008	PROGRA 2008	PROGRA 2009	PROGRA 2010	TOTAL PROGR	RESTE
PRIMAIRE											
Eaux et Forêts											
73093002011 13008	2	0	0	FRANCE	800	550	100	150	0	250	0
	2	7	2	BCI-ETAT	26	26	0	0	0	0	0
				TOTAL FINANCEMENT	826	576	100	150	0	250	0
	1			En Négociation	0	0	0	0	0	0	0
	2			Déjà Acquis	826	576	100	150	0	250	0
				A Rechercher	0	0	0	0	0	0	0
			RENFORCEMENT DES CAPACITES D'INTERVENTION DE L'ENVIRONNEMENT. (FSP)	826	576	100	150	0	250	0	
82198002990 13009	2	7	1	BCI-ETAT	2 300	1 370	300	300	330	930	0
				TOTAL FINANCEMENT	2 300	1 370	300	300	330	930	0
	1			En Négociation	0	0	0	0	0	0	0
	2			Déjà Acquis	2 300	1 370	300	300	330	930	0
				A Rechercher	0	0	0	0	0	0	0
				VILLAGES FRUITIERS FORESTIERS	2 300	1 370	300	300	330	930	0
82093003011 13010	2	0	0	Suisse	270	270	0	0	0	0	0
	2	7	2	BCI-ETAT	500	200	100	100	100	300	0
	2	7	2	ETAT(Budget Fonct.)	279	279	0	0	0	0	0
				TOTAL FINANCEMENT	1 049	749	100	100	100	300	0
	1			En Négociation	0	0	0	0	0	0	0
	2			Déjà Acquis	1 049	749	100	100	100	300	0
			A Rechercher	0	0	0	0	0	0	0	
			EDUC.ENV REHAB PFZH	1 049	749	100	100	100	300	0	
82198003990 13011	2	0	0	ITALIE	4 593	1 372	500	1 252	1 469	3 221	0
	2	7	2	BCI-ETAT	60	26	10	10	14	34	0
	2	7	2	ETAT(Nature)	200	150	30	20	0	50	0
				TOTAL FINANCEMENT	4 853	1 548	540	1 282	1 483	3 305	0
	1			En Négociation	0	0	0	0	0	0	0
	2			Déjà Acquis	4 853	1 548	540	1 282	1 483	3 305	0
			A Rechercher	0	0	0	0	0	0	0	
			APPUI PAYS PROD DE RESINE	4 853	1 548	540	1 282	1 483	3 305	0	
82194002990 13014	2	0	0	ACDI	198	140	58	0	0	58	0
	2	7	1	BCI-ETAT	40	20	20	0	0	20	0
	2	7	1	ETAT(Nature)	240	240	0	0	0	0	0
				TOTAL FINANCEMENT	478	400	78	0	0	78	0
	1			En Négociation	0	0	0	0	0	0	0
	2			Déjà Acquis	478	400	78	0	0	78	0
			A Rechercher	0	0	0	0	0	0	0	
			REHABILITATION FORET ET ESPACES RURAUX (PREFER)	478	400	78	0	0	78	0	
82993110001 13016	2	1	1	BCI-ETAT	500	120	85	140	155	380	0
				TOTAL FINANCEMENT	500	120	85	140	155	380	0
	1			En Négociation	0	0	0	0	0	0	0
	2			Déjà Acquis	500	120	85	140	155	380	0
			A Rechercher	0	0	0	0	0	0	0	
			APPUI AUX COL LOC EN GESTION DES RESSOURCES NATURELLES ET DE L'ENVIRONNEMENT	500	120	85	140	155	380	0	

MINISTRE DE L'ECONOMIE ET DES FINANCES

PROGRAMME TRIENNAL D'INVESTISSEMENTS PUBLICS 2008/2010 - DIRECTION DE LA COOPERATION ECONOMIQUE ET FINANCIERE (DCEF)

CODE PROJET	E F	N F	N E	LIBELLE	COUT TOTAL	AVANT 2008	PROGRA 2008	PROGRA 2009	PROGRA 2010	TOTAL PROGR	RESTE
PRIMAIRE											
Eaux et Forêts											
73293004043 13017	2	0	0	BAD/FAT	371	236	50	50	35	135	0
	2	1	0	BAD/FAD	1 491	841	50	300	300	650	0
	2	7	2	BCI-ETAT	300	200	50	50	0	100	0
	2	7	2	ETAT(Nature)	550	400	150	0	0	150	0
				TOTAL FINANCEMENT	2 712	1 677	300	400	335	1 035	0
	1			En Négociation	0	0	0	0	0	0	0
	2			Déjà Acquis	2 712	1 677	300	400	335	1 035	0
				A Rechercher	0	0	0	0	0	0	0
				GESTION INTEGREE PLANTES AQUATIQUES ENVAHISSANTES	2 712	1 677	300	400	335	1 035	0
	82199060092 13018	2	0	0	JAPON	750	350	200	200	0	400
2		7	2	BCI-ETAT	140	35	36	34	35	105	0
				TOTAL FINANCEMENT	890	385	236	234	35	505	0
1				En Négociation	0	0	0	0	0	0	0
2				Déjà Acquis	890	385	236	234	35	505	0
				A Rechercher	0	0	0	0	0	0	0
			PROJET D'APPUI AU RENFORCEMENT DE LA GESTION DURABLE DES MANGROVES DU DELTA DU SALOUM(PAGEMAS)	890	385	236	234	35	505	0	
82299061999 13019	2	1	1	BCI-ETAT	230	30	30	50	50	130	70
				TOTAL FINANCEMENT	230	30	30	50	50	130	70
	1			En Négociation	0	0	0	0	0	0	0
	2			Déjà Acquis	230	30	30	50	50	130	70
				A Rechercher	0	0	0	0	0	0	0
			PROGRAMME NATIONAL DE PROTECTION ET DE SURVEILLANCE DE LA GRANDE CÔTE	230	30	30	50	50	130	70	
82199064059 13021	2	0	0	FEM	16 668	250	300	2 500	2 500	5 300	11 118
	2	1	2	BCI-ETAT	200	30	30	15	15	60	110
				TOTAL FINANCEMENT	16 868	280	330	2 515	2 515	5 360	11 228
	1			En Négociation	0	0	0	0	0	0	0
	2			Déjà Acquis	16 868	280	330	2 515	2 515	5 360	11 228
				A Rechercher	0	0	0	0	0	0	0
			PROJET D'AMENAGEMENT DU MASSIF DU FOUTA DJALLON	16 868	280	330	2 515	2 515	5 360	11 228	
82199065999 13022	2	0	0	ALLEMAGNE	150	50	50	50	0	100	0
	2	1	2	BCI-ETAT	45	15	15	15	0	30	0
				TOTAL FINANCEMENT	195	65	65	65	0	130	0
	1			En Négociation	0	0	0	0	0	0	0
	2			Déjà Acquis	195	65	65	65	0	130	0
				A Rechercher	0	0	0	0	0	0	0
			PROJET AUTOPROMOTION PASTORALE DANS LE FERLO	195	65	65	65	0	130	0	
82299066000 13023	2	0	0	JAPON	2 500	1 000	1 500	0	0	1 500	0
	2	1	2	BCI-ETAT	1 000	200	213	292	295	800	0
				TOTAL FINANCEMENT	3 500	1 200	1 713	292	295	2 300	0
	1			En Négociation	0	0	0	0	0	0	0
	2			Déjà Acquis	3 500	1 200	1 713	292	295	2 300	0
				A Rechercher	0	0	0	0	0	0	0
			PROJET DE RENFORCEMENT DU DISPOSITIF DE LUTTE CONTRE LES FEUX DE BROUSSE (PROLFB)	3 500	1 200	1 713	292	295	2 300	0	

MINISTERE DE L'ECONOMIE ET DES FINANCES

PROGRAMME TRIENNAL D'INVESTISSEMENTS PUBLICS 2008/2010 - DIRECTION DE LA COOPERATION ECONOMIQUE ET FINANCIERE (DCEF)

CODE PROJET	E F	N F	N E	LIBELLE	COUT TOTAL	AVANT 2008	PROGRA 2008	PROGRA 2009	PROGRA 2010	TOTAL PROGR	RESTE
PRIMAIRE											
Eaux et Forêts											
820963820230 13024	2	1	1	BCI-ETAT	300	60	60	60	60	180	60
				TOTAL FINANCEMENT	300	60	60	60	60	180	60
	1			En Négociation	0	0	0	0	0	0	0
	2			Déjà Acquis	300	60	60	60	60	180	60
				A Rechercher	0	0	0	0	0	0	0
				REHABILITATION DU CENTRE DE FORMATION DE DJIBELOR	300	60	60	60	60	180	60
82093123001 13025	2	1	1	BCI-ETAT	500	60	60	60	60	180	260
				TOTAL FINANCEMENT	500	60	60	60	60	180	260
	1			En Négociation	0	0	0	0	0	0	0
	2			Déjà Acquis	500	60	60	60	60	180	260
				A Rechercher	0	0	0	0	0	0	0
				APPUI AUX INSPECTIONS REGIONALES DES EAUX ET FORÊTS	500	60	60	60	60	180	260
82299067001 13026	2	1	1	BCI-ETAT	100	10	10	10	10	30	60
				TOTAL FINANCEMENT	100	10	10	10	10	30	60
	1			En Négociation	0	0	0	0	0	0	0
	2			Déjà Acquis	100	10	10	10	10	30	60
				A Rechercher	0	0	0	0	0	0	0
				PROGRAMME NATIONAL DE SEMENCES FORESTIERES	100	10	10	10	10	30	60
82193124990 13027	2	1	1	BCI-ETAT	500	0	36	35	35	106	394
				TOTAL FINANCEMENT	500	0	36	35	35	106	394
	1			En Négociation	0	0	0	0	0	0	0
	2			Déjà Acquis	500	0	36	35	35	106	394
				A Rechercher	0	0	0	0	0	0	0
				APPUI A L'ELABORATION DE PLANS D'AMENAGEMENT ET GESTION DE 4 AP	500	0	36	35	35	106	394
82199068059 13028	2	7	1	BCI-ETAT	90	0	90	0	0	90	0
				TOTAL FINANCEMENT	90	0	90	0	0	90	0
	1			En Négociation	0	0	0	0	0	0	0
	2			Déjà Acquis	90	0	90	0	0	90	0
				A Rechercher	0	0	0	0	0	0	0
				APPUI A LA GESTION DU PARC NATIONAL DE NIOKOLOKOBA	90	0	90	0	0	90	0
82093125001 13029	2	7	1	BCI-ETAT	90	0	90	0	0	90	0
				TOTAL FINANCEMENT	90	0	90	0	0	90	0
	1			En Négociation	0	0	0	0	0	0	0
	2			Déjà Acquis	90	0	90	0	0	90	0
				A Rechercher	0	0	0	0	0	0	0
				APPUI AUX DIREC. REGIONALES DE L'ENVIRONNEMNT	90	0	90	0	0	90	0
82999070001 13031	2	7	1	BCI-ETAT	30	0	30	0	0	30	0
				TOTAL FINANCEMENT	30	0	30	0	0	30	0
	1			En Négociation	0	0	0	0	0	0	0
	2			Déjà Acquis	30	0	30	0	0	30	0
				A Rechercher	0	0	0	0	0	0	0
				ECOFRME MARINE	30	0	30	0	0	30	0

MINISTERE DE L'ECONOMIE ET DES FINANCES

PROGRAMME TRIENNAL D'INVESTISSEMENTS PUBLICS 2008/2010 - DIRECTION DE LA COOPERATION ECONOMIQUE ET FINANCIERE (DCEF)

CODE PROJET	E F	N F	N E	LIBELLE	COUT TOTAL	AVANT 2008	PROGRA 2008	PROGRA 2009	PROGRA 2010	TOTAL PROGR	RESTE
PRIMAIRE											
Eaux et Forêts											
82993126019 13032	2	7	1	BCI-ETAT	275	65	70	70	70	210	0
				TOTAL FINANCEMENT	275	65	70	70	70	210	0
	1			En Négociation	0	0	0	0	0	0	0
	2			Déjà Acquis	275	65	70	70	70	210	0
				A Rechercher	0	0	0	0	0	0	0
				PROJET GESTION QUALITE MILIEU URBAIN	275	65	70	70	70	210	0
82192053001 13033	1	1	0	BOAD	3 350	0	500	750	750	2 000	1 350
	1	7	2	BCI-ETAT	150	0	0	50	50	100	50
				TOTAL FINANCEMENT	3 500	0	500	800	800	2 100	1 400
	1			En Négociation	3 500	0	500	800	800	2 100	1 400
	2			Déjà Acquis	0	0	0	0	0	0	0
				A Rechercher	0	0	0	0	0	0	0
			LUTTE CONTRE DESERTIFICATION MBACKE	3 500	0	500	800	800	2 100	1 400	
82199071001 13034	2	0	0	FEM	2 235	0	1 000	750	485	2 235	0
	2	0	0	PNUD	647	0	200	200	247	647	0
	2	7	2	BCI-ETAT	181	0	0	90	91	181	0
				TOTAL FINANCEMENT	3 063	0	1 200	1 040	823	3 063	0
	1			En Négociation	0	0	0	0	0	0	0
	2			Déjà Acquis	3 063	0	1 200	1 040	823	3 063	0
			A Rechercher	0	0	0	0	0	0	0	
			GESTION INTEGREE DES EAUX ET SOLS, PH II	3 063	0	1 200	1 040	823	3 063	0	
82193161043 13058	2	0	0	Belgique	1 040	0	1 040	0	0	1 040	0
				TOTAL FINANCEMENT	1 040	0	1 040	0	0	1 040	0
	1			En Négociation	0	0	0	0	0	0	0
	2			Déjà Acquis	1 040	0	1 040	0	0	1 040	0
				A Rechercher	0	0	0	0	0	0	0
				PROJET D'APPUI AU NETTOIEMENT DE LA VILLE DE SAINT-LOUIS	1 040	0	1 040	0	0	1 040	0
82093171001 13059	2	7	1	BCI-ETAT	350	0	350	0	0	350	0
				TOTAL FINANCEMENT	350	0	350	0	0	350	0
	1			En Négociation	0	0	0	0	0	0	0
	2			Déjà Acquis	350	0	350	0	0	350	0
				A Rechercher	0	0	0	0	0	0	0
				PROGRAMME RENFORCEMENT CAPACITES TECHNIQUES ET INSTITUTIONNELLES COMITE GESTION PRODUITS CHIMIQUES	350	0	350	0	0	350	0
82192013990 13069	2	0	0	JAPON	3 357	2 312	250	250	250	750	295
	2	7	2	ETAT(Nature)	450	385	45	20	0	65	0
	2	7	2	BCI-ETAT	204	129	15	15	15	45	30
				TOTAL FINANCEMENT	4 011	2 826	310	285	265	860	325
	1			En Négociation	0	0	0	0	0	0	0
	2			Déjà Acquis	4 011	2 826	310	285	265	860	325
			A Rechercher	0	0	0	0	0	0	0	
			DEVELOPPEMENT INTEGRE.AUTOUR.PEPINIERE	4 011	2 826	310	285	265	860	325	

MINISTERE DE L'ECONOMIE ET DES FINANCES

PROGRAMME TRIENNAL D'INVESTISSEMENTS PUBLICS 2008/2010 - DIRECTION DE LA COOPERATION ECONOMIQUE ET FINANCIERE (DCEF)

CODE PROJET	E F	N F	N E	LIBELLE	COUT TOTAL	AVANT 2008	PROGRA 2008	PROGRA 2009	PROGRA 2010	TOTAL PROGR	RESTE
PRIMAIRE											
Eaux et Forêts											
82193049101 13098	2	7	1	BCI-ETAT	30	0	15	15	0	30	0
				TOTAL FINANCEMENT	30	0	15	15	0	30	0
	1			En Négociation	0	0	0	0	0	0	0
	2			Déjà Acquis	30	0	15	15	0	30	0
				A Rechercher	0	0	0	0	0	0	0
				APPUI ENTREPR. FORESTIER KOLDA	30	0	15	15	0	30	0
73299012990 13101	2	0	0	FEM	1 800	215	716	534	335	1 585	0
	2	0	0	PNUD	626	50	200	196	180	576	0
	2	7	2	BCI-ETAT	210	0	70	70	70	210	0
				TOTAL FINANCEMENT	2 636	265	986	800	585	2 371	0
	1			En Négociation	0	0	0	0	0	0	0
	2			Déjà Acquis	2 636	265	986	800	585	2 371	0
			A Rechercher	0	0	0	0	0	0	0	
			GESTION INTEGREE DES ECOSYSTEMES	2 636	265	986	800	585	2 371	0	
73299013990 13102	2	0	0	FEM	9 091	2 983	2 000	2 000	2 000	6 000	108
	2	1	0	BANQUE MONDIALE	18 182	4 975	4 000	4 000	4 000	12 000	1 207
	2	7	2	ETAT(Nature)	4 106	891	250	250	250	750	2 465
	2	7	2	BCI-ETAT	520	175	70	70	70	210	135
				TOTAL FINANCEMENT	31 899	9 024	6 320	6 320	6 320	18 960	3 915
	1			En Négociation	0	0	0	0	0	0	0
2			Déjà Acquis	31 899	9 024	6 320	6 320	6 320	18 960	3 915	
			A Rechercher	0	0	0	0	0	0	0	
			GESTION INTEGREE RESSOURCES MARINES ET COTIERES	31 899	9 024	6 320	6 320	6 320	18 960	3 915	
82192047990 13152	2	0	0	FEM	4 205	2 205	1 000	1 000	0	2 000	0
	2	0	0	PNUD	262	162	50	50	0	100	0
	2	7	2	BCI-ETAT	242	118	62	62	0	124	0
	2	7	2	ETAT(Budget Fonct.)	333	169	83	81	0	164	0
				TOTAL FINANCEMENT	5 042	2 654	1 195	1 193	0	2 388	0
	1			En Négociation	0	0	0	0	0	0	0
2			Déjà Acquis	5 042	2 654	1 195	1 193	0	2 388	0	
			A Rechercher	0	0	0	0	0	0	0	
			PROJET DE GESTION ET DE RESTAURATION DES TERRES DEGRADEES DU BASSIN ARACHIDIER (PROGERT)	5 042	2 654	1 195	1 193	0	2 388	0	
82196266000 13153	2	7	1	BCI-ETAT	348	165	83	100	0	183	0
				TOTAL FINANCEMENT	348	165	83	100	0	183	0
	1			En Négociation	0	0	0	0	0	0	0
	2			Déjà Acquis	348	165	83	100	0	183	0
				A Rechercher	0	0	0	0	0	0	0
				PROG DE REHABILITATION DES FORETS CLASSEES	348	165	83	100	0	183	0
82196309990 13156	2	7	1	BCI-ETAT	2 900	800	600	800	700	2 100	0
				TOTAL FINANCEMENT	2 900	800	600	800	700	2 100	0
	1			En Négociation	0	0	0	0	0	0	0
	2			Déjà Acquis	2 900	800	600	800	700	2 100	0
				A Rechercher	0	0	0	0	0	0	0
				PROGRAMME DE CONSOLIDATION DES ZONES COTIERES FRAGILES	2 900	800	600	800	700	2 100	0

MINISTERE DE L'ECONOMIE ET DES FINANCES

PROGRAMME TRIENNAL D'INVESTISSEMENTS PUBLICS 2008/2010 - DIRECTION DE LA COOPERATION ECONOMIQUE ET FINANCIERE (DCEF)

CODE PROJET	E F	N F	N E	LIBELLE	COUT TOTAL	AVANT 2008	PROGRA 2008	PROGRA 2009	PROGRA 2010	TOTAL PROGR	RESTE
PRIMAIRE											
Eaux et Forêts											
82196310011 13157	2	7	1	BCI-ETAT	3 319	1 819	500	500	500	1 500	0
				TOTAL FINANCEMENT	3 319	1 819	500	500	500	1 500	0
	1			En Négociation	0	0	0	0	0	0	0
	2			Déjà Acquis	3 319	1 819	500	500	500	1 500	0
				A Rechercher	0	0	0	0	0	0	0
			PROG DEPOLLUTION ET REHABILITATION LITTORAL DE LA BAIE DE HANN	3 319	1 819	500	500	500	1 500	0	
82199047000 13158	2	7	1	BCI-ETAT	1 100	500	200	200	200	600	0
				TOTAL FINANCEMENT	1 100	500	200	200	200	600	0
	1			En Négociation	0	0	0	0	0	0	0
	2			Déjà Acquis	1 100	500	200	200	200	600	0
				A Rechercher	0	0	0	0	0	0	0
			COMPOSANTE GRANDE MURAILLE VERTE	1 100	500	200	200	200	600	0	
82096313011 13161	2	7	1	BCI-ETAT	2 457	1 624	833	0	0	833	0
				TOTAL FINANCEMENT	2 457	1 624	833	0	0	833	0
	1			En Négociation	0	0	0	0	0	0	0
	2			Déjà Acquis	2 457	1 624	833	0	0	833	0
				A Rechercher	0	0	0	0	0	0	0
			PROGRAMME DE CONSTRUCTION DU SIEGE DU MEPN	2 457	1 624	833	0	0	833	0	
820930770000 13162	2	7	1	BCI-ETAT	3 592	674	374	374	374	1 122	1 796
				TOTAL FINANCEMENT	3 592	674	374	374	374	1 122	1 796
	1			En Négociation	0	0	0	0	0	0	0
	2			Déjà Acquis	3 592	674	374	374	374	1 122	1 796
				A Rechercher	0	0	0	0	0	0	0
			PROGRAMME D'APPUI A LA PLANIFICATION STRATEGIQUE ET OPERATIONNELLE DU MEPN	3 592	674	374	374	374	1 122	1 796	
820930790000 13165	2	7	1	BCI-ETAT	300	80	220	0	0	220	0
				TOTAL FINANCEMENT	300	80	220	0	0	220	0
	1			En Négociation	0	0	0	0	0	0	0
	2			Déjà Acquis	300	80	220	0	0	220	0
				A Rechercher	0	0	0	0	0	0	0
			PROGRAMME RENFORCEMENT CAPACITES DU MEPN	300	80	220	0	0	220	0	
82093080000 13167	2	7	1	BCI-ETAT	545	230	105	105	105	315	0
				TOTAL FINANCEMENT	545	230	105	105	105	315	0
	1			En Négociation	0	0	0	0	0	0	0
	2			Déjà Acquis	545	230	105	105	105	315	0
				A Rechercher	0	0	0	0	0	0	0
			PROG APPUI A LA CELLULE ETUDE ET DE FORMAT. ENV	545	230	105	105	105	315	0	
82097103000 13170	2	7	1	BCI-ETAT	850	250	200	200	200	600	0
				TOTAL FINANCEMENT	850	250	200	200	200	600	0
	1			En Négociation	0	0	0	0	0	0	0
	2			Déjà Acquis	850	250	200	200	200	600	0
				A Rechercher	0	0	0	0	0	0	0
			COMPOSANTE SUIVI ENVIRONNEMENTAL	850	250	200	200	200	600	0	

MINISTERE DE L'ECONOMIE ET DES FINANCES

PROGRAMME TRIENNAL D'INVESTISSEMENTS PUBLICS 2008/2010 - DIRECTION DE LA COOPERATION ECONOMIQUE ET FINANCIERE (DCEF)

CODE PROJET	E F	N F	N E	LIBELLE	COUT TOTAL	AVANT 2008	PROGRA 2008	PROGRA 2009	PROGRA 2010	TOTAL PROGR	RESTE
PRIMAIRE											
Eaux et Forêts											
82093083000 13172	2	7	1	BCI-ETAT	184	134	50	0	0	50	0
				TOTAL FINANCEMENT	184	134	50	0	0	50	0
	1			En Négociation	0	0	0	0	0	0	0
	2			Déjà Acquis	184	134	50	0	0	50	0
				A Rechercher	0	0	0	0	0	0	0
			COMPOSANTE APPUI A LA MISE EN OEUVRE DU PLAN DE COMMUNICATION	184	134	50	0	0	0	50	0
82996317990 13173	2	7	1	BCI-ETAT	583	223	120	120	120	360	0
				TOTAL FINANCEMENT	583	223	120	120	120	360	0
	1			En Négociation	0	0	0	0	0	0	0
	2			Déjà Acquis	583	223	120	120	120	360	0
				A Rechercher	0	0	0	0	0	0	0
			PROJET CREATION DE 10 AIRES MARINES PROTEGES	583	223	120	120	120	360	0	
82093086072 13175	2	7	1	BCI-ETAT	150	70	40	40	0	80	0
				TOTAL FINANCEMENT	150	70	40	40	0	80	0
	1			En Négociation	0	0	0	0	0	0	0
	2			Déjà Acquis	150	70	40	40	0	80	0
				A Rechercher	0	0	0	0	0	0	0
			PROJET D' APPUI AU FONCTIONNEMENT DU CENTRE FORET	150	70	40	40	0	80	0	
820930880000 13177	2	7	1	BCI-ETAT	703	303	240	160	0	400	0
				TOTAL FINANCEMENT	703	303	240	160	0	400	0
	1			En Négociation	0	0	0	0	0	0	0
	2			Déjà Acquis	703	303	240	160	0	400	0
				A Rechercher	0	0	0	0	0	0	0
			PROGRAMME APPUI AU DEVELOPPEMENT FORESTIER	703	303	240	160	0	400	0	
TOTAL PROJETS SOUS SECTEUR 13					132 443	42 083	23 124	22 428	20 103	65 655	24 705
Eaux et Forêts											
				En Négociation	3 500	0	500	800	800	2 100	1 400
				Déjà Acquis	128 943	42 083	22 624	21 628	19 303	63 555	23 305
				A Rechercher	0	0	0	0	0	0	0
Pêche											
83596326043 14001	2	0	0	JAPON	2 112	0	1 000	1 112	0	2 112	0
				TOTAL FINANCEMENT	2 112	0	1 000	1 112	0	2 112	0
	1			En Négociation	0	0	0	0	0	0	0
	2			Déjà Acquis	2 112	0	1 000	1 112	0	2 112	0
				A Rechercher	0	0	0	0	0	0	0
			PROJET D'AMENAGEMENT DE ST. LOUIS	2 112	0	1 000	1 112	0	2 112	0	
83593098000 14003	2	0	0	Union Européenne/FED	3 936	0	0	300	300	600	3 336
				TOTAL FINANCEMENT	3 936	0	0	300	300	600	3 336
	1			En Négociation	0	0	0	0	0	0	0
	2			Déjà Acquis	3 936	0	0	300	300	600	3 336
				A Rechercher	0	0	0	0	0	0	0
			STABEX VOLET PECHE	3 936	0	0	300	300	600	3 336	

MINISTERE DE L'ECONOMIE ET DES FINANCES

PROGRAMME TRIENNAL D'INVESTISSEMENTS PUBLICS 2008/2010 - DIRECTION DE LA COOPERATION ECONOMIQUE ET FINANCIERE (DCEF)

CODE PROJET	E F	N F	N E	LIBELLE	COUT TOTAL	AVANT 2008	PROGRA 2008	PROGRA 2009	PROGRA 2010	TOTAL PROGR	RESTE
PRIMAIRE											
Pêche											
83593099000 14006	2	7	1	BCI-ETAT	170	70	100	0	0	100	0
				TOTAL FINANCEMENT	170	70	100	0	0	100	0
	1			En Négociation	0	0	0	0	0	0	0
	2			Déjà Acquis	170	70	100	0	0	100	0
				A Rechercher	0	0	0	0	0	0	0
				PROJET DE PROMOTION DES EXPORTATIONS DIRECTION DES INDUSTRIES DE LA PECHE (DITP)	170	70	100	0	0	100	0
83596328000 14007	2	7	1	BCI-ETAT	14 000	2 551	1 000	1 000	1 000	3 000	8 449
				TOTAL FINANCEMENT	14 000	2 551	1 000	1 000	1 000	3 000	8 449
	1			En Négociation	0	0	0	0	0	0	0
	2			Déjà Acquis	14 000	2 551	1 000	1 000	1 000	3 000	8 449
				A Rechercher	0	0	0	0	0	0	0
				PROGRAMME DE DEVELOPPEMENT DE L'AQUACULTURE	14 000	2 551	1 000	1 000	1 000	3 000	8 449
83593100000 14008	2	0	0	Union Européenne/FED	200	0	0	200	0	200	0
	2	0	0	Espagne	280	0	180	100	0	280	0
	2	0	0	Suisse	240	0	100	140	0	240	0
	2	1	0	BANQUE MONDIALE	260	0	100	160	0	260	0
	2	7	1	BCI-ETAT	176	56	35	85	0	120	0
				TOTAL FINANCEMENT	1 156	56	415	685	0	1 100	0
	1			En Négociation	0	0	0	0	0	0	0
	2			Déjà Acquis	1 156	56	415	685	0	1 100	0
				A Rechercher	0	0	0	0	0	0	0
				PROGRAMME D'IMMATICULATION DES PIROGUES	1 156	56	415	685	0	1 100	0
	83599074001 14010	2	7	1	BCI-ETAT	600	0	115	150	150	415
				TOTAL FINANCEMENT	600	0	115	150	150	415	185
1				En Négociation	0	0	0	0	0	0	0
2				Déjà Acquis	600	0	115	150	150	415	185
				A Rechercher	0	0	0	0	0	0	0
				AIRES MARINES PROTEGEES	600	0	115	150	150	415	185
83599075000 14011	2	7	1	BCI-ETAT	600	0	85	150	150	385	215
				TOTAL FINANCEMENT	600	0	85	150	150	385	215
	1			En Négociation	0	0	0	0	0	0	0
	2			Déjà Acquis	600	0	85	150	150	385	215
				A Rechercher	0	0	0	0	0	0	0
				IMMERSION DE RECIFS ARTIFICIELS	600	0	85	150	150	385	215
80398122001 14012	2	7	1	BCI-ETAT	245	0	121	124	0	245	0
				TOTAL FINANCEMENT	245	0	121	124	0	245	0
	1			En Négociation	0	0	0	0	0	0	0
	2			Déjà Acquis	245	0	121	124	0	245	0
				A Rechercher	0	0	0	0	0	0	0
				REFORME ET RENFORCEMENT DU SYSTEME D'INFORMATION ET D'ANALYSE DES PECHEES	245	0	121	124	0	245	0

MINISTRE DE L'ECONOMIE ET DES FINANCES

PROGRAMME TRIENNAL D'INVESTISSEMENTS PUBLICS 2008/2010 - DIRECTION DE LA COOPERATION ECONOMIQUE ET FINANCIERE (DCEF)

CODE PROJET	E F	N F	N E	LIBELLE	COUT TOTAL	AVANT 2008	PROGRA 2008	PROGRA 2009	PROGRA 2010	TOTAL PROGR	RESTE
PRIMAIRE											
Pêche											
				TOTAL FINANCEMENT	0	0	0	0	1 000	1 000	-1 000
	1			En Négociation	0	0	0	0	0	0	0
	2			Déjà Acquis	0	0	0	0	0	0	0
83596137023				A Rechercher	3 630	0	0	0	1 000	1 000	2 630
14059				COMPLEXE DE PECHE A ZIGUINCHOR	3 630	0	0	0	1 000	1 000	2 630
	2	7	1	BCI-ETAT	2 000	1 312	200	250	238	688	0
				TOTAL FINANCEMENT	2 000	1 312	200	250	238	688	0
	1			En Négociation	0	0	0	0	0	0	0
	2			Déjà Acquis	2 000	1 312	200	250	238	688	0
83594003999				A Rechercher	0	0	0	0	0	0	0
14107				SUIVI DE LA RESSOURCE	2 000	1 312	200	250	238	688	0
	1	0	0	JAPON	4 125	0	0	0	1 000	1 000	3 125
				TOTAL FINANCEMENT	4 125	0	0	0	1 000	1 000	3 125
	1			En Négociation	4 125	0	0	0	1 000	1 000	3 125
	2			Déjà Acquis	0	0	0	0	0	0	0
83596012072				A Rechercher	0	0	0	0	0	0	0
14111				MARCHE AU POISSON THIES	4 125	0	0	0	1 000	1 000	3 125
	2	7	1	BCI-ETAT	210	60	150	0	0	150	0
				TOTAL FINANCEMENT	210	60	150	0	0	150	0
	1			En Négociation	0	0	0	0	0	0	0
	2			Déjà Acquis	210	60	150	0	0	150	0
83593007999				A Rechercher	49	0	0	0	0	0	49
14119				RENFORCEMENT DU CNFTP	259	60	150	0	0	150	49
	2	7	1	BCI-ETAT	4 000	800	1 000	1 100	1 100	3 200	0
				TOTAL FINANCEMENT	4 000	800	1 000	1 100	1 100	3 200	0
	1			En Négociation	0	0	0	0	0	0	0
	2			Déjà Acquis	4 000	800	1 000	1 100	1 100	3 200	0
83597010990				A Rechercher	0	0	0	0	0	0	0
14133				SAIRES DE TRANSFORMATION	4 000	800	1 000	1 100	1 100	3 200	0
	1			TOTAL FINANCEMENT	0	0	0	0	1 000	1 000	-1 000
				En Négociation	0	0	0	0	0	0	0
	2			Déjà Acquis	0	0	0	0	0	0	0
83596138990				A Rechercher	3 000	0	0	0	1 000	1 000	2 000
14134				DÉSENL. DES SITES DE PRODUCTION DE PÊCHE	3 000	0	0	0	1 000	1 000	2 000
	1			TOTAL FINANCEMENT	0	0	0	0	1 000	1 000	-1 000
				En Négociation	0	0	0	0	0	0	0
	2			Déjà Acquis	0	0	0	0	0	0	0
83596021999				A Rechercher	2 000	0	0	0	1 000	1 000	1 000
14137				CONSTRUCTION DE SERVICES CENTRAUX ET RÉGIONAUX	2 000	0	0	0	1 000	1 000	1 000

MINISTERE DE L'ECONOMIE ET DES FINANCES

PROGRAMME TRIENNAL D'INVESTISSEMENTS PUBLICS 2008/2010 - DIRECTION DE LA COOPERATION ECONOMIQUE ET FINANCIERE (DCEF)

CODE PROJET	E F	N F	N E	LIBELLE	COUT TOTAL	AVANT 2008	PROGRA 2008	PROGRA 2009	PROGRA 2010	TOTAL PROGR	RESTE
PRIMAIRE											
Pêche											
83596256092 14146	2	7	1	BCI-ETAT	1 063	613	150	150	150	450	0
				TOTAL FINANCEMENT	1 063	613	150	150	150	450	0
	1			En Négociation	0	0	0	0	0	0	0
	2			Déjà Acquis	1 063	613	150	150	150	450	0
				A Rechercher	0	0	0	0	0	0	0
				PROGRAMME D'APPUI INSTITUTIONNEL	1 063	613	150	150	150	450	0
83596260990 14152	2	7	1	BCI-ETAT	1 000	250	245	300	205	750	0
				TOTAL FINANCEMENT	1 000	250	245	300	205	750	0
	1			En Négociation	0	0	0	0	0	0	0
	2			Déjà Acquis	1 000	250	245	300	205	750	0
				A Rechercher	0	0	0	0	0	0	0
				PROGRAMME CONSTRUCTION DE MARCHES POUR LES PRODUITS HALIEUTIQUES	1 000	250	245	300	205	750	0
83599040990 14153	1	1	0	BAD/FAD	21 191	0	200	300	500	1 000	20 191
	1	2	3	Banque Primaires Locales	4 958	0	0	100	200	300	4 658
	2	7	1	BCI-ETAT	2 670	65	0	500	500	1 000	1 605
	2	7	2	ETAT(Impôts et Taxes)	3 060	0	50	100	100	250	2 810
	2	9	2	Bénéficiaires	226	0	0	50	50	100	126
				TOTAL FINANCEMENT	32 105	65	250	1 050	1 350	2 650	29 390
	1			En Négociation	26 149	0	200	400	700	1 300	24 849
	2			Déjà Acquis	5 956	65	50	650	650	1 350	4 541
				A Rechercher	0	0	0	0	0	0	0
					PROGRAMME D'AJUSTEMENT DU SECTEUR PECHE	32 105	65	250	1 050	1 350	2 650
83597083990 14158	2	7	1	COSEC	1 668	436	1 232	0	0	1 232	0
	2	7	1	BCI-ETAT	1 698	1 698	0	0	0	0	0
	2	8	3	PAD	1 668	1 668	0	0	0	0	0
				TOTAL FINANCEMENT	5 034	3 802	1 232	0	0	1 232	0
	1			En Négociation	0	0	0	0	0	0	0
	2			Déjà Acquis	5 034	3 802	1 232	0	0	1 232	0
			A Rechercher	0	0	0	0	0	0	0	
				ACQUISITION D'UN NOUVEAU BALISEUR	5 034	3 802	1 232	0	0	1 232	0
83597101999 14159	2	1	0	Espagne	7 282	0	1 000	1 000	1 500	3 500	3 782
	2	1	0	INDE	15 409	0	1 000	1 000	1 000	3 000	12 409
	2	7	1	BCI-ETAT	1 200	170	300	400	330	1 030	0
				TOTAL FINANCEMENT	23 891	170	2 300	2 400	2 830	7 530	16 191
	1			En Négociation	0	0	0	0	0	0	0
	2			Déjà Acquis	23 891	170	2 300	2 400	2 830	7 530	16 191
			A Rechercher	0	0	0	0	0	0	0	
				PROGRAMME CHAINE DE FROID PHASE II	23 891	170	2 300	2 400	2 830	7 530	16 191
83596318119 14161	2	7	1	BCI-ETAT	7 500	179	1 770	2 751	2 800	7 321	0
				TOTAL FINANCEMENT	7 500	179	1 770	2 751	2 800	7 321	0
	1			En Négociation	0	0	0	0	0	0	0
	2			Déjà Acquis	7 500	179	1 770	2 751	2 800	7 321	0
				A Rechercher	0	0	0	0	0	0	0
				PROGRAMME DEVELOPPEMENT PECHE CONTINENTALE	7 500	179	1 770	2 751	2 800	7 321	0

MINISTERE DE L'ECONOMIE ET DES FINANCES

PROGRAMME TRIENNAL D'INVESTISSEMENTS PUBLICS 2008/2010 - DIRECTION DE LA COOPERATION ECONOMIQUE ET FINANCIERE (DCEF)

CODE PROJET	E F	N F	N E	LIBELLE	COUT TOTAL	AVANT 2008	PROGRA 2008	PROGRA 2009	PROGRA 2010	TOTAL PROGR	RESTE
PRIMAIRE											
Pêche											
TOTAL PROJETS SOUS SECTEUR 14					112 426	9 928	10 133	11 522	14 273	35 928	66 570
Pêche											
				En Négociation	30 274	0	200	400	1 700	2 300	27 974
				Déjà Acquis	73 473	9 928	9 933	11 122	9 573	30 628	32 917
				A Rechercher	8 679	0	0	0	3 000	3 000	5 679
Hydraulique rurale et agricole											
	2	7	1	BCI-ETAT	9 520	6 830	1 090	800	800	2 690	0
				TOTAL FINANCEMENT	9 520	6 830	1 090	800	800	2 690	0
	1			En Négociation	0	0	0	0	0	0	0
	2			Déjà Acquis	9 520	6 830	1 090	800	800	2 690	0
72297014990				A Rechercher	0	0	0	0	0	0	0
15001				DOTATION DU BUDGET INVESTISSEMENT AU FONDS NATIONAL DE L'HYDROLOGIQUE (FNH)	9 520	6 830	1 090	800	800	2 690	0
	2	1	0	BAD/FAT	11 275	3 050	1 500	2 500	2 500	6 500	1 725
	2	7	2	BCI-ETAT	950	350	150	150	150	450	150
	2	9	2	Bénéficiaires	1 278	300	300	250	250	800	178
				TOTAL FINANCEMENT	13 503	3 700	1 950	2 900	2 900	7 750	2 053
	1			En Négociation	0	0	0	0	0	0	0
	2			Déjà Acquis	13 503	3 700	1 950	2 900	2 900	7 750	2 053
81196023050				A Rechercher	0	0	0	0	0	0	0
15002				PROJET PETITE IRRIGATION LOCALE	13 503	3 700	1 950	2 900	2 900	7 750	2 053
	2	1	0	BANQUE MONDIALE	16 569	1 000	1 500	2 500	3 000	7 000	8 569
	2	7	2	BCI-ETAT	1 900	354	0	300	300	600	946
				TOTAL FINANCEMENT	18 469	1 354	1 500	2 800	3 300	7 600	9 515
	1			En Négociation	0	0	0	0	0	0	0
	2			Déjà Acquis	18 469	1 354	1 500	2 800	3 300	7 600	9 515
72292050990				A Rechercher	467	0	0	0	0	0	467
15003				OMVS-GEST° INTEGRE RESSCES EN EAU ET DEV. USAGES MULTIPLES DU BASSIN DU FLEUVE SENEGAL	18 936	1 354	1 500	2 800	3 300	7 600	9 982
	2	7	1	BCI-ETAT	38	20	18	0	0	18	0
				TOTAL FINANCEMENT	38	20	18	0	0	18	0
	1			En Négociation	0	0	0	0	0	0	0
	2			Déjà Acquis	38	20	18	0	0	18	0
72393103001				A Rechercher	0	0	0	0	0	0	0
15005				MODERNISATION CENTRE DE DOCUMENTATION DE LA DIRECTION GENERALE DE LA PRODUCTION DES RESSOURCES EN EAU (DGPPE)	38	20	18	0	0	18	0
	2	0	0	JAPON	1 775	900	875	0	0	875	0
				TOTAL FINANCEMENT	1 775	900	875	0	0	875	0
	1			En Négociation	0	0	0	0	0	0	0
	2			Déjà Acquis	1 775	900	875	0	0	875	0
72297113900				A Rechercher	0	0	0	0	0	0	0
15006				PROJET D'ADDUCTION D'EAU POTABLE JAPON 13	1 775	900	875	0	0	875	0
				TOTAL FINANCEMENT	0	0	0	1 000	1 500	2 500	-2 500
	1			En Négociation	0	0	0	0	0	0	0
	2			Déjà Acquis	0	0	0	0	0	0	0
72296362990				A Rechercher	8 908	0	0	1 000	1 500	2 500	6 408
15007				PEPAM-DANS LES REGIONS DE THIES,KOLDA ET ZIGUINCHOR	8 908	0	0	1 000	1 500	2 500	6 408

MINISTERE DE L'ECONOMIE ET DES FINANCES

PROGRAMME TRIENNAL D'INVESTISSEMENTS PUBLICS 2008/2010 - DIRECTION DE LA COOPERATION ECONOMIQUE ET FINANCIERE (DCEF)

CODE PROJET	E F	N F	N E	LIBELLE	COUT TOTAL	AVANT 2008	PROGRA 2008	PROGRA 2009	PROGRA 2010	TOTAL PROGR	RESTE
PRIMAIRE											
Hydraulique rurale et agricole											
				TOTAL FINANCEMENT	0	0	0	1 000	2 238	3 238	-3 238
	1			En Négociation	0	0	0	0	0	0	0
	2			Déjà Acquis	0	0	0	0	0	0	0
72296364990				A Rechercher	3 238	0	0	1 000	2 238	3 238	0
15009				PEPAM-ACCES A L'EAU POTABLE ET A L'ASSAINISS. EN MILIEU RURAL	3 238	0	0	1 000	2 238	3 238	0
				TOTAL FINANCEMENT	0	0	0	1 000	2 000	3 000	-3 000
	1			En Négociation	0	0	0	0	0	0	0
	2			Déjà Acquis	0	0	0	0	0	0	0
72296365990				A Rechercher	7 700	0	0	1 000	2 000	3 000	4 700
15010				PEPAM-DANS LES REGIONS DE THIES ST LOUIS ET LOUGA	7 700	0	0	1 000	2 000	3 000	4 700
				TOTAL FINANCEMENT	0	0	0	400	500	900	-900
	1			En Négociation	0	0	0	0	0	0	0
	2			Déjà Acquis	0	0	0	0	0	0	0
722963660933				A Rechercher	900	0	0	400	500	900	0
15011				REHABILITAT° SYST. DESSALEMENT DE L'EAU DANS LES ILES DU DELTA DU SALOUM	900	0	0	400	500	900	0
				TOTAL FINANCEMENT	0	0	0	1 000	2 000	3 000	-3 000
	1			En Négociation	0	0	0	0	0	0	0
	2			Déjà Acquis	0	0	0	0	0	0	0
72296367001				A Rechercher	67 350	0	0	1 000	2 000	3 000	64 350
15012				PEPAM-RURAL (DANS TOUTES LES REGIONS SAUF DAKAR)	67 350	0	0	1 000	2 000	3 000	64 350
				TOTAL FINANCEMENT	0	0	0	500	1 000	1 500	-1 500
	1			En Négociation	0	0	0	0	0	0	0
	2			Déjà Acquis	0	0	0	0	0	0	0
72296370990				A Rechercher	6 638	0	0	500	1 000	1 500	5 138
15015				PEPAM-REGIONS DE FATICK,TAMBA ET KOLDA	6 638	0	0	500	1 000	1 500	5 138
				TOTAL FINANCEMENT	0	0	0	500	1 500	2 000	-2 000
	1			En Négociation	0	0	0	0	0	0	0
	2			Déjà Acquis	0	0	0	0	0	0	0
72296371990				A Rechercher	9 303	0	0	500	1 500	2 000	7 303
15016				PEPAM-REGIONS DE FATICK,KAOLACK ET TAMBA	9 303	0	0	500	1 500	2 000	7 303
				TOTAL FINANCEMENT	0	0	0	100	1 000	1 100	-1 100
	1			En Négociation	0	0	0	0	0	0	0
	2			Déjà Acquis	0	0	0	0	0	0	0
72996421999				A Rechercher	2 700	0	0	100	1 000	1 100	1 600
15020				MISE EN VALEUR DU BASSIN DU GANDIOLAIS ET DE LA VALLEE DU NDIALAKHAR	2 700	0	0	100	1 000	1 100	1 600
	2	0	0	Belgique	7 200	0	1 500	3 000	2 700	7 200	0
	2	7	2	BCI-ETAT	800	0	90	400	310	800	0
				TOTAL FINANCEMENT	8 000	0	1 590	3 400	3 010	8 000	0
	1			En Négociation	0	0	0	0	0	0	0
	2			Déjà Acquis	8 000	0	1 590	3 400	3 010	8 000	0
72296424999				A Rechercher	0	0	0	0	0	0	0
15021				PEPAM SOUS PROGRAMME BASSIN ARACHIDIER (BELGIQUE: régions de Fatick, Diourbel et Kaolack)	8 000	0	1 590	3 400	3 010	8 000	0

MINISTERE DE L'ECONOMIE ET DES FINANCES

PROGRAMME TRIENNAL D'INVESTISSEMENTS PUBLICS 2008/2010 - DIRECTION DE LA COOPERATION ECONOMIQUE ET FINANCIERE (DCEF)

CODE PROJET	E F	N F	N E	LIBELLE	COUT TOTAL	AVANT 2008	PROGRA 2008	PROGRA 2009	PROGRA 2010	TOTAL PROGR	RESTE
PRIMAIRE											
Hydraulique rurale et agricole											
72296426999 15022	2	0	0	LUXEMBOURG	9 850	0	2 200	4 000	3 650	9 850	0
	2	7	2	BCI-ETAT	830	0	263	350	217	830	0
				TOTAL FINANCEMENT	10 680	0	2 463	4 350	3 867	10 680	0
	1			En Négociation	0	0	0	0	0	0	0
	2			Déjà Acquis	10 680	0	2 463	4 350	3 867	10 680	0
				A Rechercher	0	0	0	0	0	0	0
			PEPAM SOUS PROGRAMME LUXEMBOURG REGIONS THIES ET LOUGA	10 680	0	2 463	4 350	3 867	10 680	0	
722964300312 15023	2	1	0	BID	4 970	0	500	2 470	2 000	4 970	0
	2	7	2	BCI-ETAT	1 410	0	670	500	240	1 410	0
				TOTAL FINANCEMENT	6 380	0	1 170	2 970	2 240	6 380	0
	1			En Négociation	0	0	0	0	0	0	0
	2			Déjà Acquis	6 380	0	1 170	2 970	2 240	6 380	0
				A Rechercher	0	0	0	0	0	0	0
			PROJET D'ALIMENTATION EN EAU POTABLE DE TOUBA	6 380	0	1 170	2 970	2 240	6 380	0	
72393166001 15025	2	7	1	BCI-ETAT	198	0	198	0	0	198	0
				TOTAL FINANCEMENT	198	0	198	0	0	198	0
	1			En Négociation	0	0	0	0	0	0	0
	2			Déjà Acquis	198	0	198	0	0	198	0
				A Rechercher	0	0	0	0	0	0	0
				APPUI A LA MISE EN PLACE DE L'OFFICE DU LAC DE GUIERS	198	0	198	0	0	198	0
72297018990 15080	2	0	0	LUXEMBOURG	2 275	225	750	725	575	2 050	0
				TOTAL FINANCEMENT	2 275	225	750	725	575	2 050	0
	1			En Négociation	0	0	0	0	0	0	0
	2			Déjà Acquis	2 275	225	750	725	575	2 050	0
				A Rechercher	0	0	0	0	0	0	0
				HYDRAULIQUE VILLAGEOISE ET PASTORALE phase 4	2 275	225	750	725	575	2 050	0
72296026990 15083	2	7	1	BCI-ETAT	5 900	5 250	650	0	0	650	0
				TOTAL FINANCEMENT	5 900	5 250	650	0	0	650	0
	1			En Négociation	0	0	0	0	0	0	0
	2			Déjà Acquis	5 900	5 250	650	0	0	650	0
				A Rechercher	0	0	0	0	0	0	0
				PROJET 60POINTS DEAU DANS 6 REGIONS	5 900	5 250	650	0	0	650	0
72296027990 15084	2	0	0	Belgique	8 830	8 830	0	0	0	0	0
	2	7	2	BCI-ETAT	85	70	15	0	0	15	0
				TOTAL FINANCEMENT	8 915	8 900	15	0	0	15	0
	1			En Négociation	0	0	0	0	0	0	0
	2			Déjà Acquis	8 915	8 900	15	0	0	15	0
				A Rechercher	0	0	0	0	0	0	0
			PROJET RENFORCEMENT ADDUCTION EN EAU POTABLE (AEP) DANS BASSIN ARACHIDIER	8 915	8 900	15	0	0	15	0	

MINISTERE DE L'ECONOMIE ET DES FINANCES

PROGRAMME TRIENNAL D'INVESTISSEMENTS PUBLICS 2008/2010 - DIRECTION DE LA COOPERATION ECONOMIQUE ET FINANCIERE (DCEF)

CODE PROJET	E F	N F	N E	LIBELLE	COUT TOTAL	AVANT 2008	PROGRA 2008	PROGRA 2009	PROGRA 2010	TOTAL PROGR	RESTE
PRIMAIRE											
Hydraulique rurale et agricole											
72296028990 15085	2	0	0	Union Européenne/FED	6 007	5 200	450	357	0	807	0
				TOTAL FINANCEMENT	6 007	5 200	450	357	0	807	0
	1			En Négociation	0	0	0	0	0	0	0
	2			Déjà Acquis	6 007	5 200	450	357	0	807	0
				A Rechercher	0	0	0	0	0	0	0
				PROGR. REGIONAL HYDR.SOLAIRE	6 007	5 200	450	357	0	807	0
72296029990 15086	2	0	0	FDS DE CONTREPAR SENEGAL-ALLEM.	1 000	1 000	0	0	0	0	0
	2	7	1	BCI-ETAT	5 150	4 150	500	500	0	1 000	0
				TOTAL FINANCEMENT	6 150	5 150	500	500	0	1 000	0
	1			En Négociation	0	0	0	0	0	0	0
	2			Déjà Acquis	6 150	5 150	500	500	0	1 000	0
				A Rechercher	0	0	0	0	0	0	0
			RENOUVELLEMENT ANCIENS FORAGES	6 150	5 150	500	500	0	1 000	0	
72296031040 15088	2	1	0	BID	5 900	4 900	1 000	0	0	1 000	0
	2	7	2	BCI-ETAT	1 475	1 045	250	180	0	430	0
				TOTAL FINANCEMENT	7 375	5 945	1 250	180	0	1 430	0
	1			En Négociation	0	0	0	0	0	0	0
	2			Déjà Acquis	7 375	5 945	1 250	180	0	1 430	0
				A Rechercher	0	0	0	0	0	0	0
			AEP GOROM LAMP SAR	7 375	5 945	1 250	180	0	1 430	0	
72296032090 15089	2	1	0	BID	5 900	780	500	2 000	2 620	5 120	0
	2	1	0	Fonds Saoudien	4 950	2 300	500	1 150	1 000	2 650	0
	2	1	0	BADEA	4 400	1 550	620	1 730	500	2 850	0
	2	7	2	BCI-ETAT	3 830	1 233	650	1 500	447	2 597	0
				TOTAL FINANCEMENT	19 080	5 863	2 270	6 380	4 567	13 217	0
	1			En Négociation	0	0	0	0	0	0	0
2			Déjà Acquis	19 080	5 863	2 270	6 380	4 567	13 217	0	
			A Rechercher	0	0	0	0	0	0	0	
			AEP N'DIOSMONE PALMARIN	19 080	5 863	2 270	6 380	4 567	13 217	0	
81196034990 15512	2	0	0	CHINE	6 378	6 378	0	0	0	0	0
	2	7	1	BCI-ETAT	9 918	6 918	1 500	1 500	0	3 000	0
				TOTAL FINANCEMENT	16 296	13 296	1 500	1 500	0	3 000	0
	1			En Négociation	0	0	0	0	0	0	0
	2			Déjà Acquis	16 296	13 296	1 500	1 500	0	3 000	0
				A Rechercher	0	0	0	0	0	0	0
			PROG.REAL.BASSINS DE RETENTION	16 296	13 296	1 500	1 500	0	3 000	0	
72297085990 15520	2	7	1	BCI-ETAT	600	300	300	0	0	300	0
				TOTAL FINANCEMENT	600	300	300	0	0	300	0
	1			En Négociation	0	0	0	0	0	0	0
	2			Déjà Acquis	600	300	300	0	0	300	0
				A Rechercher	0	0	0	0	0	0	0
			PEPAM-FOURNITURE ET POSE DE 150 COMPTEURS DE PRODUCTION ET DE 1500 COMPTEURS DE DE DISTRIBUTION	600	300	300	0	0	300	0	

MINISTERE DE L'ECONOMIE ET DES FINANCES

PROGRAMME TRIENNAL D'INVESTISSEMENTS PUBLICS 2008/2010 - DIRECTION DE LA COOPERATION ECONOMIQUE ET FINANCIERE (DCEF)

CODE PROJET	E F	N F	N E	LIBELLE	COUT TOTAL	AVANT 2008	PROGRA 2008	PROGRA 2009	PROGRA 2010	TOTAL PROGR	RESTE	
PRIMAIRE												
Hydraulique rurale et agricole												
72297086990 15521	2	7	1	BCI-ETAT	1 000	400	200	200	200	600	0	
	TOTAL FINANCEMENT				1 000	400	200	200	200	600	0	
	1	En Négociation				0	0	0	0	0	0	0
	2	Déjà Acquis				1 000	400	200	200	200	600	0
	A Rechercher				0	0	0	0	0	0	0	0
PEPAM-REALISATION DE 4000 BRANCHEMENTS PARTICULIERS				1 000	400	200	200	200	200	600	0	
72296269990 15522	2	7	1	BCI-ETAT	3 100	1 150	650	650	650	1 950	0	
	TOTAL FINANCEMENT				3 100	1 150	650	650	650	1 950	0	
	1	En Négociation				0	0	0	0	0	0	0
	2	Déjà Acquis				3 100	1 150	650	650	650	1 950	0
	A Rechercher				0	0	0	0	0	0	0	0
PEPAM-REALISATION DE 12 FORAGES MULTIVILLAGES				3 100	1 150	650	650	650	650	1 950	0	
72296270990 15523	2	1	0	BAD/FAD	19 197	8 500	1 700	2 497	2 640	6 837	3 860	
	2	7	2	BCI-ETAT	3 426	951	1 059	679	737	2 475	0	
	2	9	2	Bénéficiaires	678	408	214	56	0	270	0	
	TOTAL FINANCEMENT				23 301	9 859	2 973	3 232	3 377	9 582	3 860	
	1	En Négociation				0	0	0	0	0	0	0
	2	Déjà Acquis				23 301	9 859	2 973	3 232	3 377	9 582	3 860
	A Rechercher				0	0	0	0	0	0	0	0
PEPAM- AEPAD EN MILIEU RURAL, LOUGA-KOLDA-ZIGUINCHOR				23 301	9 859	2 973	3 232	3 377	9 582	3 860		
72296288990 15524	TOTAL FINANCEMENT				0	0	0	500	2 000	2 500	-2 500	
	1	En Négociation				0	0	0	0	0	0	0
	2	Déjà Acquis				0	0	0	0	0	0	0
	A Rechercher				9 303	0	0	500	2 000	2 500	6 803	
PEPAM-REGIONS DE FATICK KAOLACK ET TAMBA				9 303	0	0	500	2 000	2 500	6 803		
72296291990 15526	TOTAL FINANCEMENT				0	0	0	500	2 000	2 500	-2 500	
	1	En Négociation				0	0	0	0	0	0	0
	2	Déjà Acquis				0	0	0	0	0	0	0
	A Rechercher				10 164	0	0	500	2 000	2 500	7 664	
POTABILISATION D'EAU DE SURFACE				10 164	0	0	500	2 000	2 500	7 664		
TOTAL PROJETS SOUS SECTEUR 15					295 233	74 342	22 362	37 444	41 224	101 030	119 861	
Hydraulique rurale et agricole												
En Négociation				0	0	0	0	0	0	0	0	
Déjà Acquis				168 562	74 342	22 362	30 944	25 486	78 792	15 428		
A Rechercher				126 671	0	0	6 500	15 738	22 238	104 433		
Études et Recherches/primaire												
72394063001 18006	2	7	1	BCI-ETAT	500	0	100	200	200	500	0	
	TOTAL FINANCEMENT				500	0	100	200	200	500	0	
	1	En Négociation				0	0	0	0	0	0	0
	2	Déjà Acquis				500	0	100	200	200	500	0
	A Rechercher				0	0	0	0	0	0	0	0
DIRECTION GENERALE DE LA PRODUCTION DES RESSOURCES EN EAU (DGPPE) - FONDS D'ETUDES				500	0	100	200	200	500	0		

MINISTRE DE L'ECONOMIE ET DES FINANCES

PROGRAMME TRIENNAL D'INVESTISSEMENTS PUBLICS 2008/2010 - DIRECTION DE LA COOPERATION ECONOMIQUE ET FINANCIERE (DCEF)

CODE PROJET	E F	N F	N E	LIBELLE	COUT TOTAL	AVANT 2008	PROGRA 2008	PROGRA 2009	PROGRA 2010	TOTAL PROGR	RESTE
PRIMAIRE											
Etudes et Recherches/primaire											
72294073999 18008	2	0	0	BADEA	150	0	100	50	0	150	0
	2	7	2	BCI-ETAT	100	0	75	25	0	100	0
				TOTAL FINANCEMENT	250	0	175	75	0	250	0
	1			En Négociation	0	0	0	0	0	0	0
	2			Déjà Acquis	250	0	175	75	0	250	0
				A Rechercher	0	0	0	0	0	0	0
				ETUDES DES ZONES DELTAIQUES	250	0	175	75	0	250	0
72294075999 18009	2	0	0	JAPON	650	0	650	0	0	650	0
	2	7	2	BCI-ETAT	8	0	8	0	0	8	0
				TOTAL FINANCEMENT	658	0	658	0	0	658	0
	1			En Négociation	0	0	0	0	0	0	0
	2			Déjà Acquis	658	0	658	0	0	658	0
				A Rechercher	0	0	0	0	0	0	0
				PLAN DIRECTEUR HYDRAULIQUE MATAM TAMBACOUNDA	658	0	658	0	0	658	0
83594011999 18150	2	7	1	BCI-ETAT	1 067	467	120	120	120	360	240
				TOTAL FINANCEMENT	1 067	467	120	120	120	360	240
	1			En Négociation	0	0	0	0	0	0	0
	2			Déjà Acquis	1 067	467	120	120	120	360	240
				A Rechercher	0	0	0	0	0	0	0
				FONDS D'ETUDES DU MINISTERE DE L'ECONOMIE MARITIME	1 067	467	120	120	120	360	240
72294041990 18156	2	7	1	BCI-ETAT	200	75	125	0	0	125	0
				TOTAL FINANCEMENT	200	75	125	0	0	125	0
	1			En Négociation	0	0	0	0	0	0	0
	2			Déjà Acquis	200	75	125	0	0	125	0
				A Rechercher	0	0	0	0	0	0	0
				PEPAM-IDENTIFICAT PROJETS PRIORITAIRES EAU POTABLE ET ASSAINISSEMENT	200	75	125	0	0	125	0
72294042990 18157	2	7	1	BCI-ETAT	900	125	200	200	200	600	175
				TOTAL FINANCEMENT	900	125	200	200	200	600	175
	1			En Négociation	0	0	0	0	0	0	0
	2			Déjà Acquis	900	125	200	200	200	600	175
				A Rechercher	0	0	0	0	0	0	0
				PEPAM-ETUDE D'EXECUTION DE 700 POINTS D'EAU	900	125	200	200	200	600	175
TOTAL PROJETS SOUS SECTEUR 18					3 575	667	1 378	595	520	2 493	415
Etudes et Recherches/primaire											
				En Négociation	0	0	0	0	0	0	0
				Déjà Acquis	3 575	667	1 378	595	520	2 493	415
				A Rechercher	0	0	0	0	0	0	0
Appui institutionnel, renforcement et assistance technique/primaire											

MINISTERE DE L'ECONOMIE ET DES FINANCES

PROGRAMME TRIENNAL D'INVESTISSEMENTS PUBLICS 2008/2010 - DIRECTION DE LA COOPERATION ECONOMIQUE ET FINANCIERE (DCEF)

CODE PROJET	E F	N F	N E	LIBELLE	COUT TOTAL	AVANT 2008	PROGRA 2008	PROGRA 2009	PROGRA 2010	TOTAL PROGR	RESTE
PRIMAIRE											
Appui institutionnel, renforcement et assistance technique/primaire											
81592016990 19001	2	0	0	RFA/GTZ	7 398	4 118	1 088	1 077	1 115	3 280	0
	2	1	0	ALLEMAGNE	3 936	0	1 312	1 312	1 312	3 936	0
	2	7	2	BCI-ETAT	1 176	438	217	260	261	738	0
				TOTAL FINANCEMENT	12 510	4 556	2 617	2 649	2 688	7 954	0
	1			En Négociation	0	0	0	0	0	0	0
	2			Déjà Acquis	12 510	4 556	2 617	2 649	2 688	7 954	0
				A Rechercher	0	0	0	0	0	0	0
			PROJET DEVELOPPEMENT SOCIO-ECONOMIQUE PAIX CASAMANCE (PROCAS)	12 510	4 556	2 617	2 649	2 688	7 954	0	
81994012999 19003	2	0	0	Union Européenne/FED	7 860	3 118	800	1 000	1 000	2 800	1 942
				TOTAL FINANCEMENT	7 860	3 118	800	1 000	1 000	2 800	1 942
	1			En Négociation	0	0	0	0	0	0	0
	2			Déjà Acquis	7 860	3 118	800	1 000	1 000	2 800	1 942
				A Rechercher	0	0	0	0	0	0	0
			PROJET APPUI RECHERCHE AGRICOLE(PARAO)	7 860	3 118	800	1 000	1 000	2 800	1 942	
81193104990 19004	2	7	3	BCI-ETAT	10 650	3 650	3 500	3 500	0	7 000	0
				TOTAL FINANCEMENT	10 650	3 650	3 500	3 500	0	7 000	0
	1			En Négociation	0	0	0	0	0	0	0
	2			Déjà Acquis	10 650	3 650	3 500	3 500	0	7 000	0
				A Rechercher	0	0	0	0	0	0	0
			HUITIEME (8ème) LETTRE MISSION SAED	10 650	3 650	3 500	3 500	0	7 000	0	
80992017111 19006	2	1	0	BANQUE MONDIALE	11 000	4 000	2 000	2 500	2 500	7 000	0
	2	7	2	BCI-ETAT	899	299	200	200	200	600	0
				TOTAL FINANCEMENT	11 899	4 299	2 200	2 700	2 700	7 600	0
	1			En Négociation	0	0	0	0	0	0	0
	2			Déjà Acquis	11 899	4 299	2 200	2 700	2 700	7 600	0
				A Rechercher	0	0	0	0	0	0	0
			PROJET URGENCE RECONSTRUCTION CASA (PARC)	11 899	4 299	2 200	2 700	2 700	7 600	0	
81093106001 19007	2	7	1	BCI-ETAT	300	100	100	100	0	200	0
				TOTAL FINANCEMENT	300	100	100	100	0	200	0
	1			En Négociation	0	0	0	0	0	0	0
	2			Déjà Acquis	300	100	100	100	0	200	0
				A Rechercher	0	0	0	0	0	0	0
			PROJET SUIVI-EVALUATION CDSMT MINISTERE DU DEVELOPPEMENT RURAL ET DE L'AGRICULTURE	300	100	100	100	0	200	0	
81292018111 19009	2	7	3	BCI-ETAT	4 837	3 837	500	500	0	1 000	0
				TOTAL FINANCEMENT	4 837	3 837	500	500	0	1 000	0
	1			En Négociation	0	0	0	0	0	0	0
	2			Déjà Acquis	4 837	3 837	500	500	0	1 000	0
				A Rechercher	0	0	0	0	0	0	0
			PROGRAMME APPULACTEURS.COTON	4 837	3 837	500	500	0	1 000	0	

MINISTERE DE L'ECONOMIE ET DES FINANCES

PROGRAMME TRIENNAL D'INVESTISSEMENTS PUBLICS 2008/2010 - DIRECTION DE LA COOPERATION ECONOMIQUE ET FINANCIERE (DCEF)

CODE PROJET	E F	N F	N E	LIBELLE	COUT TOTAL	AVANT 2008	PROGRA 2008	PROGRA 2009	PROGRA 2010	TOTAL PROGR	RESTE
PRIMAIRE											
Appui institutionnel, renforcement et assistance technique/primaire											
81592019102 19012	2	0	0	ITALIE	2 174	250	924	1 000	0	1 924	0
	2	7	2	BCI-ETAT	81	27	27	27	0	54	0
	2	9	2	Bénéficiaires	250	50	100	100	0	200	0
				TOTAL FINANCEMENT	2 505	327	1 051	1 127	0	2 178	0
	1			En Négociation	0	0	0	0	0	0	0
	2			Déjà Acquis	2 505	327	1 051	1 127	0	2 178	0
				A Rechercher	0	0	0	0	0	0	0
			FONDS LOCAL DEVELOPPEMENT DE SEDHIOU	2 505	327	1 051	1 127	0	2 178	0	
81093115001 19013	2	7	1	BCI-ETAT	360	120	120	120	0	240	0
				TOTAL FINANCEMENT	360	120	120	120	0	240	0
	1			En Négociation	0	0	0	0	0	0	0
	2			Déjà Acquis	360	120	120	120	0	240	0
				A Rechercher	0	0	0	0	0	0	0
			PROJET APPUI STATISTIQUES AGRICOLES	360	120	120	120	0	240	0	
83594070000 19014	2	7	1	BCI-ETAT	240	0	80	80	80	240	0
				TOTAL FINANCEMENT	240	0	80	80	80	240	0
	1			En Négociation	0	0	0	0	0	0	0
	2			Déjà Acquis	240	0	80	80	80	240	0
				A Rechercher	0	0	0	0	0	0	0
			CDS-MT-PECHE	240	0	80	80	80	240	0	
83593145000 19015	2	7	1	BCI-ETAT	900	0	300	300	300	900	0
				TOTAL FINANCEMENT	900	0	300	300	300	900	0
	1			En Négociation	0	0	0	0	0	0	0
	2			Déjà Acquis	900	0	300	300	300	900	0
				A Rechercher	0	0	0	0	0	0	0
			RENFORCEMENT CAPACITES TECHNIQUES MINISTERE DE L'ECONOMIE MARITIME(MEM)	900	0	300	300	300	900	0	
11199079999 19016	2	7	1	BCI-ETAT	1 350	0	350	500	500	1 350	0
				TOTAL FINANCEMENT	1 350	0	350	500	500	1 350	0
	1			En Négociation	0	0	0	0	0	0	0
	2			Déjà Acquis	1 350	0	350	500	500	1 350	0
				A Rechercher	0	0	0	0	0	0	0
			PROGRAMME D'APPUI A LA RELANCE SOCIO ECONOMIQUE EN CASAMANCE	1 350	0	350	500	500	1 350	0	
81093152001 19017	2	7	1	BCI-ETAT	180	0	60	60	60	180	0
				TOTAL FINANCEMENT	180	0	60	60	60	180	0
	1			En Négociation	0	0	0	0	0	0	0
	2			Déjà Acquis	180	0	60	60	60	180	0
				A Rechercher	0	0	0	0	0	0	0
			APPUI GROUPES THEMATIQUES MISE EN OEUVRE LOASP	180	0	60	60	60	180	0	

MINISTERE DE L'ECONOMIE ET DES FINANCES

PROGRAMME TRIENNAL D'INVESTISSEMENTS PUBLICS 2008/2010 - DIRECTION DE LA COOPERATION ECONOMIQUE ET FINANCIERE (DCEF)

CODE PROJET	E F	N F	N E	LIBELLE	COUT TOTAL	AVANT 2008	PROGRA 2008	PROGRA 2009	PROGRA 2010	TOTAL PROGR	RESTE	
PRIMAIRE												
Appui institutionnel, renforcement et assistance technique/primaire												
81093153001 19018	2	0	0	FIDA	150	0	75	75	0	150	0	
	TOTAL FINANCEMENT				150	0	75	75	0	150	0	
	1	En Négociation				0	0	0	0	0	0	0
	2	Déjà Acquis				150	0	75	75	0	150	0
	A Rechercher				0	0	0	0	0	0	0	
PROGRAMME APPUI SYSTEME SUIVI EVALUATION PROJETS AGRICOLES				150	0	75	75	0	150	0		
81596463999 19020	2	0	0	Union Européenne/FED	16 702	4 484	3 000	3 718	5 500	12 218	0	
	TOTAL FINANCEMENT				16 702	4 484	3 000	3 718	5 500	12 218	0	
	1	En Négociation				0	0	0	0	0	0	0
	2	Déjà Acquis				16 702	4 484	3 000	3 718	5 500	12 218	0
	A Rechercher				0	0	0	0	0	0	0	
PROGRAMME CADRE OBLIGATIONS MUTUELLES AGRICULTURE				16 702	4 484	3 000	3 718	5 500	12 218	0		
81999083001 19021	2	7	1	BCI-ETAT	1 320	0	310	510	500	1 320	0	
	TOTAL FINANCEMENT				1 320	0	310	510	500	1 320	0	
	1	En Négociation				0	0	0	0	0	0	0
	2	Déjà Acquis				1 320	0	310	510	500	1 320	0
	A Rechercher				0	0	0	0	0	0	0	
PROTECTION SOCIALE AGRO-SYLVO-PASTORALE				1 320	0	310	510	500	1 320	0		
81492065001 19022	2	7	1	BCI-ETAT	450	0	150	150	150	450	0	
	TOTAL FINANCEMENT				450	0	150	150	150	450	0	
	1	En Négociation				0	0	0	0	0	0	0
	2	Déjà Acquis				450	0	150	150	150	450	0
	A Rechercher				0	0	0	0	0	0	0	
PROJET SUIVI ECOTOXICOLOGIQUE				450	0	150	150	150	450	0		
81499014999 19034	2	7	1	BCI-ETAT	16 800	13 800	1 000	1 000	1 000	3 000	0	
	TOTAL FINANCEMENT				16 800	13 800	1 000	1 000	1 000	3 000	0	
	1	En Négociation				0	0	0	0	0	0	0
	2	Déjà Acquis				16 800	13 800	1 000	1 000	1 000	3 000	0
	A Rechercher				300	0	0	0	0	0	300	
PROGRAMME AGRICOLE VOLET PROTECTION CULTURE				17 100	13 800	1 000	1 000	1 000	3 000	300		
81595003999 19070	2	7	1	BCI-ETAT	42 200	33 200	3 000	3 000	3 000	9 000	0	
	TOTAL FINANCEMENT				42 200	33 200	3 000	3 000	3 000	9 000	0	
	1	En Négociation				0	0	0	0	0	0	0
	2	Déjà Acquis				42 200	33 200	3 000	3 000	3 000	9 000	0
	A Rechercher				0	0	0	0	0	0	0	
DOTATION BCI FONDS GARANT PROJET AGRICOLE				42 200	33 200	3 000	3 000	3 000	9 000	0		
81595004999 19071	2	7	1	BCI-ETAT	20 700	16 200	1 500	1 500	1 500	4 500	0	
	TOTAL FINANCEMENT				20 700	16 200	1 500	1 500	1 500	4 500	0	
	1	En Négociation				0	0	0	0	0	0	0
	2	Déjà Acquis				20 700	16 200	1 500	1 500	1 500	4 500	0
	A Rechercher				0	0	0	0	0	0	0	
DOTATION BCI FONDS CALAMIT.PROJET.AGRICOLE				20 700	16 200	1 500	1 500	1 500	4 500	0		

MINISTERE DE L'ECONOMIE ET DES FINANCES

PROGRAMME TRIENNAL D'INVESTISSEMENTS PUBLICS 2008/2010 - DIRECTION DE LA COOPERATION ECONOMIQUE ET FINANCIERE (DCEF)

CODE PROJET	E F	N F	N E	LIBELLE	COUT TOTAL	AVANT 2008	PROGRA 2008	PROGRA 2009	PROGRA 2010	TOTAL PROGR	RESTE
PRIMAIRE											
Appui institutionnel, renforcement et assistance technique/primaire											
81595005999 19072	2	7	1	BCI-ETAT	9 700	7 600	700	700	700	2 100	0
				TOTAL FINANCEMENT	9 700	7 600	700	700	700	2 100	0
	1			En Négociation	0	0	0	0	0	0	0
	2			Déjà Acquis	9 700	7 600	700	700	700	2 100	0
				A Rechercher	0	0	0	0	0	0	0
				DOTATION BCI FDS BONIF.PROJET.AGRICOLE	9 700	7 600	700	700	700	2 100	0
81998045000 19502	2	7	1	BCI-ETAT	1 000	200	0	200	200	400	400
				TOTAL FINANCEMENT	1 000	200	0	200	200	400	400
	1			En Négociation	0	0	0	0	0	0	0
	2			Déjà Acquis	1 000	200	0	200	200	400	400
				A Rechercher	0	0	0	0	0	0	0
				PROJET ASSURANCE AGRICOLE	1 000	200	0	200	200	400	400
81995027000 19503	2	7	1	BCI-ETAT	2 500	1 000	500	500	500	1 500	0
				TOTAL FINANCEMENT	2 500	1 000	500	500	500	1 500	0
	1			En Négociation	0	0	0	0	0	0	0
	2			Déjà Acquis	2 500	1 000	500	500	500	1 500	0
				A Rechercher	0	0	0	0	0	0	0
				FONDS NATIONAL DEVELOPPEMENT AGRO-SYLVO-PASTORAL	2 500	1 000	500	500	500	1 500	0
81592035990 19504	2	0	0	ACDI	8 387	150	1 000	1 000	1 000	3 000	5 237
	2	0	0	Agence Francaise de Developpement	300	60	100	140	0	240	0
	2	1	0	BANQUE MONDIALE	21 500	2 000	2 000	2 500	3 000	7 500	12 000
	2	7	2	BCI-ETAT	2 211	439	447	450	450	1 347	425
	2	7	2	ETAT(Impôts et Taxes)	5 700	1 500	1 000	1 000	1 000	3 000	1 200
	2	9	2	Bénéficiaires	7 100	500	750	750	1 000	2 500	4 100
				TOTAL FINANCEMENT	45 198	4 649	5 297	5 840	6 450	17 587	22 962
	1			En Négociation	0	0	0	0	0	0	0
	2			Déjà Acquis	45 198	4 649	5 297	5 840	6 450	17 587	22 962
				A Rechercher	0	0	0	0	0	0	0
				PROGRAMME DE DEVELOPPEMENT DES MARCHES AGRICOLES	45 198	4 649	5 297	5 840	6 450	17 587	22 962
	81592036990 19505	2	1	0	FIDA	6 536	1 250	1 250	1 500	1 500	4 250
2		1	0	BOAD	1 500	639	292	256	313	861	0
2		7	2	ETAT(Impôts et Taxes)	860	205	69	106	136	311	344
2		7	2	BCI-ETAT	620	220	75	100	100	275	125
2		9	2	Bénéficiaires	724	153	76	71	77	224	347
				TOTAL FINANCEMENT	10 240	2 467	1 762	2 033	2 126	5 921	1 852
1				En Négociation	0	0	0	0	0	0	0
2				Déjà Acquis	10 240	2 467	1 762	2 033	2 126	5 921	1 852
				A Rechercher	0	0	0	0	0	0	0
				ENTREPREUNARIAT RURAL, PH II(PROMERID)	10 240	2 467	1 762	2 033	2 126	5 921	1 852

MINISTERE DE L'ECONOMIE ET DES FINANCES

PROGRAMME TRIENNAL D'INVESTISSEMENTS PUBLICS 2008/2010 - DIRECTION DE LA COOPERATION ECONOMIQUE ET FINANCIERE (DCEF)

CODE PROJET	E F	N F	N E	LIBELLE	COUT TOTAL	AVANT 2008	PROGRA 2008	PROGRA 2009	PROGRA 2010	TOTAL PROGR	RESTE
PRIMAIRE											
Appui institutionnel, renforcement et assistance technique/primaire											
81196276109 19513	2	7	3	BCI-ETAT	1 740	1 200	540	0	0	540	0
				TOTAL FINANCEMENT	1 740	1 200	540	0	0	540	0
				En Négociation	0	0	0	0	0	0	0
				Déjà Acquis	1 740	1 200	540	0	0	540	0
				A Rechercher	0	0	0	0	0	0	0
PROGRAMME INTERIMAIRE SERVICES PUBLICS SODAGRI	1 740	1 200	540	0	0	540	0				
819930750000 19515	2	0	0	Agence Francaise de Developpement	1 509	1 006	503	0	0	503	0
				TOTAL FINANCEMENT	1 509	1 006	503	0	0	503	0
				En Négociation	0	0	0	0	0	0	0
				Déjà Acquis	1 509	1 006	503	0	0	503	0
				A Rechercher	0	0	0	0	0	0	0
PROMOTION AGRICOLE COMPETITIVE DURABLE	1 509	1 006	503	0	0	503	0				
TOTAL PROJETS SOUS SECTEUR 19					224 100	105 813	30 015	31 862	28 954	90 831	27 456
Appui institutionnel, renforcement et assistance technique/primaire											
En Négociation					0	0	0	0	0	0	0
Déjà Acquis					223 800	105 813	30 015	31 862	28 954	90 831	27 156
A Rechercher					300	0	0	0	0	0	300
TOTAL PROJETS					1 266 154	409 311	152 132	174 779	170 311	497 222	359 621
En Négociation					55 728	0	1 200	3 700	5 913	10 813	44 915
Déjà Acquis					1 071 025	409 311	150 932	164 579	145 660	461 171	200 543
A Rechercher					139 401	0	0	6 500	18 738	25 238	114 163
SECONDAIRE											
Mines											
84294013999 21001	2	7	1	BCI-ETAT	10 687	6 818	650	650	650	1 950	1 919
				TOTAL FINANCEMENT	10 687	6 818	650	650	650	1 950	1 919
				En Négociation	0	0	0	0	0	0	0
				Déjà Acquis	10 687	6 818	650	650	650	1 950	1 919
				A Rechercher	0	0	0	0	0	0	0
ETUDE PROSPECTION PROMOTION GEOL/MIN	10 687	6 818	650	650	650	1 950	1 919				
84193112001 21003	2	7	2	Union Européenne/FED	9 840	3 700	1 000	2 140	3 000	6 140	0
				BCI-ETAT	71	35	36	0	0	36	0
				TOTAL FINANCEMENT	9 911	3 735	1 036	2 140	3 000	6 176	0
				En Négociation	0	0	0	0	0	0	0
				Déjà Acquis	9 911	3 735	1 036	2 140	3 000	6 176	0
A Rechercher	0	0	0	0	0	0	0				
PROGRAMME D' APPUI AU SECTEUR MINIER	9 911	3 735	1 036	2 140	3 000	6 176	0				
84294065999 21004	2	7	1	BCI-ETAT	295	0	219	76	0	295	0
				TOTAL FINANCEMENT	295	0	219	76	0	295	0
				En Négociation	0	0	0	0	0	0	0
				Déjà Acquis	295	0	219	76	0	295	0
				A Rechercher	0	0	0	0	0	0	0
PROJET DE RECHERCHES DE SUBSTANCES DE CARRIERES DANS LES REGIONS DE THIES ET DE LOUGA	295	0	219	76	0	295	0				

MINISTERE DE L'ECONOMIE ET DES FINANCES

PROGRAMME TRIENNAL D'INVESTISSEMENTS PUBLICS 2008/2010 - DIRECTION DE LA COOPERATION ECONOMIQUE ET FINANCIERE (DCEF)

CODE PROJET	E F	N F	N E	LIBELLE	COUT TOTAL	AVANT 2008	PROGRA 2008	PROGRA 2009	PROGRA 2010	TOTAL PROGR	RESTE	
SECONDAIRE												
Mines												
84197151990 21005	2	7	1	BCI-ETAT	100	0	100	0	0	100	0	
				TOTAL FINANCEMENT	100	0	100	0	0	100	0	
	1	2		En Négociation	0	0	0	0	0	0	0	
				Déjà Acquis	100	0	100	0	0	100	0	
					A Rechercher	0	0	0	0	0	0	0
					ETUDE D'IMPACT ENVIRONNEMENTAL POUR LE PORT MINERAILIER MIFFERSO	100	0	100	0	0	100	0
84194034112 21007	2	7	2	BID	217	117	100	0	0	100	0	
				TOTAL FINANCEMENT	475	217	192	66	0	258	0	
	1	2		En Négociation	0	0	0	0	0	0	0	
				Déjà Acquis	475	217	192	66	0	258	0	
					A Rechercher	0	0	0	0	0	0	0
					ETUDES ET REALISATION PHOSPHATES DE MATAM	475	217	192	66	0	258	0
TOTAL PROJETS SOUS SECTEUR 21					21 468	10 770	2 197	2 932	3 650	8 779	1 919	
Mines												
				En Négociation	0	0	0	0	0	0	0	
				Déjà Acquis	21 468	10 770	2 197	2 932	3 650	8 779	1 919	
				A Rechercher	0	0	0	0	0	0	0	
Industrie												
84094057001 22001	2	7	1	BCI-ETAT	7 765	600	500	1 000	1 000	2 500	4 665	
				TOTAL FINANCEMENT	7 765	600	500	1 000	1 000	2 500	4 665	
	1	2		En Négociation	0	0	0	0	0	0	0	
				Déjà Acquis	7 765	600	500	1 000	1 000	2 500	4 665	
					A Rechercher	0	0	0	0	0	0	0
					PLAN D'ACTION DE REDEPLOIEMENT INDUSTRIEL	7 765	600	500	1 000	1 000	2 500	4 665
84393121011 22002	2	7	1	BCI-ETAT	132	26	36	35	35	106	0	
				TOTAL FINANCEMENT	132	26	36	35	35	106	0	
	1	2		En Négociation	0	0	0	0	0	0	0	
				Déjà Acquis	132	26	36	35	35	106	0	
					A Rechercher	0	0	0	0	0	0	0
					APPUI BOURSE NATIONALE DE SOUS TRAITANCE	132	26	36	35	35	106	0
84398078001 22003	2	7	1	BCI-ETAT	93	28	65	0	0	65	0	
				TOTAL FINANCEMENT	93	28	65	0	0	65	0	
	1	2		En Négociation	0	0	0	0	0	0	0	
				Déjà Acquis	93	28	65	0	0	65	0	
					A Rechercher	0	0	0	0	0	0	0
					CONCOURS DU MEILLEUR BUSINESS PLAN	93	28	65	0	0	65	0
84398079001 22004	2	7	1	BCI-ETAT	900	170	170	300	260	730	0	
				TOTAL FINANCEMENT	900	170	170	300	260	730	0	
	1	2		En Négociation	0	0	0	0	0	0	0	
				Déjà Acquis	900	170	170	300	260	730	0	
					A Rechercher	0	0	0	0	0	0	0
					PROGRAMME D'ACQUISITION ET DE DIFFUSION TECHNOLOGIQUES	900	170	170	300	260	730	0

MINISTERE DE L'ECONOMIE ET DES FINANCES

PROGRAMME TRIENNAL D'INVESTISSEMENTS PUBLICS 2008/2010 - DIRECTION DE LA COOPERATION ECONOMIQUE ET FINANCIERE (DCEF)

CODE PROJET	E F	N F	N E	LIBELLE	COUT TOTAL	AVANT 2008	PROGRA 2008	PROGRA 2009	PROGRA 2010	TOTAL PROGR	RESTE
SECONDAIRE											
Industrie											
61498099001 22005	2	7	1	BCI-ETAT	664	0	128	268	268	664	0
				TOTAL FINANCEMENT	664	0	128	268	268	664	0
	1			En Négociation	0	0	0	0	0	0	0
	2			Déjà Acquis	664	0	128	268	268	664	0
				A Rechercher	0	0	0	0	0	0	0
				PLAN STRATEGIQUE POUR LA FORTIFICATION DES ALIMENTS EN MICRONUTRIMENTS AU SENEGAL	664	0	128	268	268	664	0
84094039000 22833	2	7	1	BCI-ETAT	350	150	96	104	0	200	0
				TOTAL FINANCEMENT	350	150	96	104	0	200	0
	1			En Négociation	0	0	0	0	0	0	0
	2			Déjà Acquis	350	150	96	104	0	200	0
				A Rechercher	0	0	0	0	0	0	0
				CENTRE DE VEILLE TECHNOLOGIQUE	350	150	96	104	0	200	0
84099026990 22834	2	0	0	PNUD	1 330	200	460	340	330	1 130	0
	2	7	2	BCI-ETAT	1 460	500	360	300	300	960	0
	2	9	2	Bénéficiaires	483	0	80	225	178	483	0
				TOTAL FINANCEMENT	3 273	700	900	865	808	2 573	0
	1			En Négociation	0	0	0	0	0	0	0
	2			Déjà Acquis	3 273	700	900	865	808	2 573	0
			A Rechercher	0	0	0	0	0	0	0	
			PLATES -FORMES MULTIFONCTIONNELLES	3 273	700	900	865	808	2 573	0	
TOTAL PROJETS SOUS SECTEUR 22					13 177	1 674	1 895	2 572	2 371	6 838	4 665
Industrie											
				En Négociation	0	0	0	0	0	0	0
				Déjà Acquis	13 177	1 674	1 895	2 572	2 371	6 838	4 665
				A Rechercher	0	0	0	0	0	0	0
Artisanat											
84498068000 23001	2	7	1	BCI-ETAT	250	100	100	50	0	150	0
				TOTAL FINANCEMENT	250	100	100	50	0	150	0
	1			En Négociation	0	0	0	0	0	0	0
	2			Déjà Acquis	250	100	100	50	0	150	0
				A Rechercher	0	0	0	0	0	0	0
				PROJET APPUI VALORISATION TISSAGE ARTISANAL	250	100	100	50	0	150	0
44993015999 23010	2	7	1	BCI-ETAT	762	677	85	0	0	85	0
				TOTAL FINANCEMENT	762	677	85	0	0	85	0
	1			En Négociation	0	0	0	0	0	0	0
	2			Déjà Acquis	762	677	85	0	0	85	0
				A Rechercher	0	0	0	0	0	0	0
				PROJET AMELIORATION QUALIFICATION DES ARTISANS	762	677	85	0	0	85	0
84496037990 23017	2	7	1	BCI-ETAT	1 550	950	200	200	200	600	0
				TOTAL FINANCEMENT	1 550	950	200	200	200	600	0
	1			En Négociation	0	0	0	0	0	0	0
	2			Déjà Acquis	1 550	950	200	200	200	600	0
				A Rechercher	0	0	0	0	0	0	0
				CONSTRUCTION VILLAGES. ARTISANAUX	1 550	950	200	200	200	600	0

MINISTERE DE L'ECONOMIE ET DES FINANCES

PROGRAMME TRIENNAL D'INVESTISSEMENTS PUBLICS 2008/2010 - DIRECTION DE LA COOPERATION ECONOMIQUE ET FINANCIERE (DCEF)

CODE PROJET	E F	N F	N E	LIBELLE	COUT TOTAL	AVANT 2008	PROGRA 2008	PROGRA 2009	PROGRA 2010	TOTAL PROGR	RESTE
SECONDAIRE											
Artisanat											
44093016999 23020	2	7	1	BCI-ETAT	252	210	42	0	0	42	0
				TOTAL FINANCEMENT	252	210	42	0	0	42	0
	1			En Négociation	0	0	0	0	0	0	0
	2			Déjà Acquis	252	210	42	0	0	42	0
				A Rechercher	0	0	0	0	0	0	0
			FORMAT ⁶ ARTISAN PAR ALTERNANCE	252	210	42	0	0	42	0	
701970840000 23034	2	7	1	BCI-ETAT	245	220	25	0	0	25	0
				TOTAL FINANCEMENT	245	220	25	0	0	25	0
	1			En Négociation	0	0	0	0	0	0	0
	2			Déjà Acquis	245	220	25	0	0	25	0
				A Rechercher	0	0	0	0	0	0	0
			RENFORCEMENT CAPACITE INSTITUTIONS CONSULAIRES	245	220	25	0	0	25	0	
84498022990 23835	2	7	1	BCI-ETAT	250	150	100	0	0	100	0
				TOTAL FINANCEMENT	250	150	100	0	0	100	0
	1			En Négociation	0	0	0	0	0	0	0
	2			Déjà Acquis	250	150	100	0	0	100	0
				A Rechercher	0	0	0	0	0	0	0
			PROMOTION DES PRODUITS ARTISANAUX	250	150	100	0	0	100	0	
TOTAL PROJETS SOUS SECTEUR 23					3 309	2 307	552	250	200	1 002	0
Artisanat											
				En Négociation	0	0	0	0	0	0	0
				Déjà Acquis	3 309	2 307	552	250	200	1 002	0
				A Rechercher	0	0	0	0	0	0	0
Energie											
74494056001 24002	2	7	1	BCI-ETAT	500	350	150	0	0	150	0
				TOTAL FINANCEMENT	500	350	150	0	0	150	0
	1			En Négociation	0	0	0	0	0	0	0
	2			Déjà Acquis	500	350	150	0	0	150	0
				A Rechercher	0	0	0	0	0	0	0
			PROJET ELABORATION DES PLANS LOCAUX ELECT. RURALE	500	350	150	0	0	150	0	
74496384001 24004	2	1	0	BEI	7 200	0	3 000	4 200	0	7 200	0
	2	1	0	BANQUE MONDIALE	12 500	4 000	6 500	2 000	0	8 500	0
				TOTAL FINANCEMENT	19 700	4 000	9 500	6 200	0	15 700	0
	1			En Négociation	0	0	0	0	0	0	0
	2			Déjà Acquis	19 700	4 000	9 500	6 200	0	15 700	0
			A Rechercher	0	0	0	0	0	0	0	
			PROJET CENTRALE HYDROELECTRIQUE DE FELOU	19 700	4 000	9 500	6 200	0	15 700	0	
80991006001 24007	2	7	1	BCI-ETAT	1 500	0	500	500	500	1 500	0
				TOTAL FINANCEMENT	1 500	0	500	500	500	1 500	0
	1			En Négociation	0	0	0	0	0	0	0
	2			Déjà Acquis	1 500	0	500	500	500	1 500	0
				A Rechercher	0	0	0	0	0	0	0
			FONDS D'IMPULSION DES BIOCARBURANTS ET DES ENERGIES RENOUVELABLES	1 500	0	500	500	500	1 500	0	

MINISTERE DE L'ECONOMIE ET DES FINANCES

PROGRAMME TRIENNAL D'INVESTISSEMENTS PUBLICS 2008/2010 - DIRECTION DE LA COOPERATION ECONOMIQUE ET FINANCIERE (DCEF)

CODE PROJET	E F	N F	N E	LIBELLE	COUT TOTAL	AVANT 2008	PROGRA 2008	PROGRA 2009	PROGRA 2010	TOTAL PROGR	RESTE	
SECONDAIRE												
Energie												
80999078011 24008	2	1	0	Agence Chinoise de Coop. Internatio.	25 000	15 000	10 000	0	0	10 000	0	
				TOTAL FINANCEMENT	25 000	15 000	10 000	0	0	10 000	0	
	1			En Négociation	0	0	0	0	0	0	0	
	2			Déjà Acquis	25 000	15 000	10 000	0	0	10 000	0	
				A Rechercher	0	0	0	0	0	0	0	
				PROJET EXTENSION RESEAU ELECTRIQUE BOUCLE 98 KW DE DAKAR	25 000	15 000	10 000	0	0	10 000	0	
74394014999 24009	2	7	1	BCI-ETAT	6 250	5 500	250	250	250	750	0	
				TOTAL FINANCEMENT	6 250	5 500	250	250	250	750	0	
	1			En Négociation	0	0	0	0	0	0	0	
	2			Déjà Acquis	6 250	5 500	250	250	250	750	0	
				A Rechercher	0	0	0	0	0	0	0	
				PROSPECTION PROMOTION PETROLE	6 250	5 500	250	250	250	750	0	
74293018999 24080	2	7	1	BCI-ETAT	13 450	8 350	3 100	1 300	700	5 100	0	
				TOTAL FINANCEMENT	13 450	8 350	3 100	1 300	700	5 100	0	
	1			En Négociation	0	0	0	0	0	0	0	
	2			Déjà Acquis	13 450	8 350	3 100	1 300	700	5 100	0	
				A Rechercher	0	0	0	0	0	0	0	
				DIFFERENTIEL TRANSPORT PRODUITS PETROLIERS	13 450	8 350	3 100	1 300	700	5 100	0	
74093019990 24081	2	0	0	JAPON	317	317	0	0	0	0	0	
	2	1	0	BANQUE MONDIALE	15 400	6 400	4 000	5 000	0	9 000	0	
	2	1	0	BANQUE MONDIALE	2 506	2 506	0	0	0	0	0	
	2	1	0	ALLEMAGNE	8 197	4 000	1 800	1 200	1 197	4 197	0	
	2	1	0	BAD/FAT	15 020	2 280	3 040	2 280	2 280	7 600	5 140	
	2	7	2	BCI-ETAT	7 380	5 478	634	634	634	1 902	0	
				TOTAL FINANCEMENT	48 820	20 981	9 474	9 114	4 111	22 699	5 140	
	1			En Négociation	0	0	0	0	0	0	0	
	2			Déjà Acquis	48 820	20 981	9 474	9 114	4 111	22 699	5 140	
				A Rechercher	0	0	0	0	0	0	0	
					PROJET DIFFUSION SERVICES ELECTRIQUES MILIEU RURAL	48 820	20 981	9 474	9 114	4 111	22 699	5 140
82192020111 24082	2	0	0	PAYS BAS	4 500	4 500	0	0	0	0	0	
	2	0	0	PNUD	2 400	2 400	0	0	0	0	0	
	2	1	0	BANQUE MONDIALE	13 610	6 200	1 000	1 000	1 000	3 000	4 410	
	2	7	2	BCI-ETAT	1 428	1 083	115	115	115	345	0	
	2	7	2	ETAT(Nature)	200	200	0	0	0	0	0	
				TOTAL FINANCEMENT	22 138	14 383	1 115	1 115	1 115	3 345	4 410	
	1			En Négociation	0	0	0	0	0	0	0	
	2			Déjà Acquis	22 138	14 383	1 115	1 115	1 115	3 345	4 410	
				A Rechercher	0	0	0	0	0	0	0	
					PROJET GESTION ENERGETIQUE TRADITIONNELLES	22 138	14 383	1 115	1 115	1 115	3 345	4 410

MINISTERE DE L'ECONOMIE ET DES FINANCES

PROGRAMME TRIENNAL D'INVESTISSEMENTS PUBLICS 2008/2010 - DIRECTION DE LA COOPERATION ECONOMIQUE ET FINANCIERE (DCEF)

CODE PROJET	E F	N F	N E	LIBELLE	COUT TOTAL	AVANT 2008	PROGRA 2008	PROGRA 2009	PROGRA 2010	TOTAL PROGR	RESTE	
SECONDAIRE												
Energie												
74297059000 24089	2	7	1	BCI-ETAT	23 000	9 000	6 000	8 000	0	14 000	0	
				TOTAL FINANCEMENT	23 000	9 000	6 000	8 000	0	14 000	0	
	1	2		En Négociation	0	0	0	0	0	0	0	
				Déjà Acquis	23 000	9 000	6 000	8 000	0	14 000	0	
					A Rechercher	0	0	0	0	0	0	0
					PROGRAMME D'URGENCE ELECTRIFICATION RURALE	23 000	9 000	6 000	8 000	0	14 000	0
TOTAL PROJETS SOUS SECTEUR 24					169 073	83 279	43 089	26 479	6 676	76 244	9 550	
Energie												
					En Négociation	0	0	0	0	0	0	
					Déjà Acquis	169 073	83 279	43 089	26 479	6 676	76 244	
					A Rechercher	0	0	0	0	0	0	
Etudes et Recherches/secondaire												
63099053000 28002	2	7	1	BCI-ETAT	142	99	43	0	0	43	0	
				TOTAL FINANCEMENT	142	99	43	0	0	43	0	
	1	2		En Négociation	0	0	0	0	0	0	0	
				Déjà Acquis	142	99	43	0	0	43	0	
					A Rechercher	0	0	0	0	0	0	0
					PROJET SIDA EN MILIEU PROFESSIONNEL	142	99	43	0	0	43	0
TOTAL PROJETS SOUS SECTEUR 24					169 073	83 279	43 089	26 479	6 676	76 244	9 550	
Etudes et Recherches/secondaire												
					En Négociation	0	0	0	0	0	0	
					Déjà Acquis	169 073	83 279	43 089	26 479	6 676	76 244	
					A Rechercher	0	0	0	0	0	0	
34294061001 28003	2	7	1	BCI-ETAT	56	0	56	0	0	56	0	
				TOTAL FINANCEMENT	56	0	56	0	0	56	0	
	1	2		En Négociation	0	0	0	0	0	0	0	
				Déjà Acquis	56	0	56	0	0	56	0	
					A Rechercher	0	0	0	0	0	0	0
					ENQUETE SUR L'EMPLOI SALARIE	56	0	56	0	0	56	0
TOTAL PROJETS SOUS SECTEUR 24					500	0	500	0	0	500	0	
Etudes et Recherches/secondaire												
					En Négociation	0	0	0	0	0	0	
					Déjà Acquis	500	0	500	0	0	500	
					A Rechercher	0	0	0	0	0	0	
45097162001 28005	2	7	1	BCI-ETAT	500	0	500	0	0	500	0	
				TOTAL FINANCEMENT	500	0	500	0	0	500	0	
	1	2		En Négociation	0	0	0	0	0	0	0	
				Déjà Acquis	500	0	500	0	0	500	0	
					A Rechercher	0	0	0	0	0	0	0
					CREATION D'UN RESEAU NUMERIQUE NATIONAL	500	0	500	0	0	500	0
TOTAL PROJETS SOUS SECTEUR 24					5 159	4 619	540	0	0	540	0	
Etudes et Recherches/secondaire												
					En Négociation	0	0	0	0	0	0	
					Déjà Acquis	5 159	4 619	540	0	0	540	
					A Rechercher	0	0	0	0	0	0	
53295007999 28066	2	7	1	BCI-ETAT	5 159	4 619	540	0	0	540	0	
				TOTAL FINANCEMENT	5 159	4 619	540	0	0	540	0	
	1	2		En Négociation	0	0	0	0	0	0	0	
				Déjà Acquis	5 159	4 619	540	0	0	540	0	
					A Rechercher	0	0	0	0	0	0	0
					FONDS NAT ACTIONS EMPLOI	5 159	4 619	540	0	0	540	0

MINISTERE DE L'ECONOMIE ET DES FINANCES

PROGRAMME TRIENNAL D'INVESTISSEMENTS PUBLICS 2008/2010 - DIRECTION DE LA COOPERATION ECONOMIQUE ET FINANCIERE (DCEF)

CODE PROJET	E F	N F	N E	LIBELLE	COUT TOTAL	AVANT 2008	PROGRA 2008	PROGRA 2009	PROGRA 2010	TOTAL PROGR	RESTE
SECONDAIRE											
Etudes et Recherches/secondaire											
TOTAL PROJETS SOUS SECTEUR 28					5 857	4 718	1 139	0	0	1 139	0
Etudes et Recherches/secondaire											
En Négociation					0	0	0	0	0	0	0
Déjà Acquis					5 857	4 718	1 139	0	0	1 139	0
A Rechercher					0	0	0	0	0	0	0
Appui institutionnel, renforcement et assistance technique secondaire											
	2	7	2	BCI-ETAT	57	19	38	0	0	38	0
TOTAL FINANCEMENT					57	19	38	0	0	38	0
	1			En Négociation	0	0	0	0	0	0	0
	2			Déjà Acquis	57	19	38	0	0	38	0
				A Rechercher	0	0	0	0	0	0	0
87198062001				PROJET DE PROMOTION DE L'ENTREPRENARIAT FEMININ	57	19	38	0	0	38	0
29003											
	2	7	1	BCI-ETAT	102	51	51	0	0	51	0
TOTAL FINANCEMENT					102	51	51	0	0	51	0
	1			En Négociation	0	0	0	0	0	0	0
	2			Déjà Acquis	102	51	51	0	0	51	0
				A Rechercher	0	0	0	0	0	0	0
87198063001				PROJET DE CENTRE DE RESSOURCES ET DE DOCUMENTATION EN MICROFINANCE	102	51	51	0	0	51	0
29004											
	2	7	1	BCI-ETAT	370	70	100	100	100	300	0
TOTAL FINANCEMENT					370	70	100	100	100	300	0
	1			En Négociation	0	0	0	0	0	0	0
	2			Déjà Acquis	370	70	100	100	100	300	0
				A Rechercher	0	0	0	0	0	0	0
87198065001				CELLULE ENTREPRISES EN DIFFICULTE	370	70	100	100	100	300	0
29005											
	2	7	1	BCI-ETAT	273	77	31	100	65	196	0
TOTAL FINANCEMENT					273	77	31	100	65	196	0
	1			En Négociation	0	0	0	0	0	0	0
	2			Déjà Acquis	273	77	31	100	65	196	0
				A Rechercher	0	0	0	0	0	0	0
70098066990				MISE EN PLACE CENTRES D'INITIATIVE POUR EMPLOI LOCAL	273	77	31	100	65	196	0
29006											
	2	0	0	USAID	18 010	2 682	4 678	2 678	2 972	10 328	5 000
TOTAL FINANCEMENT					18 010	2 682	4 678	2 678	2 972	10 328	5 000
	1			En Négociation	0	0	0	0	0	0	0
	2			Déjà Acquis	18 010	2 682	4 678	2 678	2 972	10 328	5 000
				A Rechercher	0	0	0	0	0	0	0
80998070001				PROGRAMME CROISSANCE ECONOMIQUE (USAID)	18 010	2 682	4 678	2 678	2 972	10 328	5 000
29007											
	2	7	1	BCI-ETAT	33	0	33	0	0	33	0
TOTAL FINANCEMENT					33	0	33	0	0	33	0
	1			En Négociation	0	0	0	0	0	0	0
	2			Déjà Acquis	33	0	33	0	0	33	0
				A Rechercher	0	0	0	0	0	0	0
63993136001				VULGARISATION SYSTEME HARMONISE DE CLASSIFICATION ET D'ETIQUETAGE PRODUITS CHIMIQUES	33	0	33	0	0	33	0
29008											

MINISTERE DE L'ECONOMIE ET DES FINANCES

PROGRAMME TRIENNAL D'INVESTISSEMENTS PUBLICS 2008/2010 - DIRECTION DE LA COOPERATION ECONOMIQUE ET FINANCIERE (DCEF)

CODE PROJET	E F	N F	N E	LIBELLE	COUT TOTAL	AVANT 2008	PROGRA 2008	PROGRA 2009	PROGRA 2010	TOTAL PROGR	RESTE
SECONDAIRE											
Appui institutionnel, renforcement et assistance technique secondaire											
32993137001 29009	2	7	1	BCI-ETAT	62	0	62	0	0	62	0
				TOTAL FINANCEMENT	62	0	62	0	0	62	0
	1			En Négociation	0	0	0	0	0	0	0
	2			Déjà Acquis	62	0	62	0	0	62	0
				A Rechercher	0	0	0	0	0	0	0
			APPUI PLANIFICATION STRATEGIQUE	62	0	62	0	0	62	0	
70093138011 29010	2	7	1	BCI-ETAT	65	0	65	0	0	65	0
				TOTAL FINANCEMENT	65	0	65	0	0	65	0
	1			En Négociation	0	0	0	0	0	0	0
	2			Déjà Acquis	65	0	65	0	0	65	0
				A Rechercher	0	0	0	0	0	0	0
			RENOUVELLEMENT PARC INFORMATIQUE FONCTION PUBLIQUE	65	0	65	0	0	65	0	
87198097999 29011	2	0	0	ALLEMAGNE	1 800	0	1 800	0	0	1 800	0
				TOTAL FINANCEMENT	1 800	0	1 800	0	0	1 800	0
	1			En Négociation	0	0	0	0	0	0	0
	2			Déjà Acquis	1 800	0	1 800	0	0	1 800	0
				A Rechercher	0	0	0	0	0	0	0
			PROJET DE CREATION DE DEUX INSTITUTIONS EN MICROFINANCE	1 800	0	1 800	0	0	1 800	0	
87198098001 29012	2	0	0	RFA/GTZ	3 671	1 409	754	754	754	2 262	0
	2	0	0	ALLEMAGNE	7 871	4 591	3 280	0	0	3 280	0
				TOTAL FINANCEMENT	11 542	6 000	4 034	754	754	5 542	0
	1			En Négociation	0	0	0	0	0	0	0
	2			Déjà Acquis	11 542	6 000	4 034	754	754	5 542	0
			A Rechercher	0	0	0	0	0	0	0	
			PROMOTION EMPLOI DES JEUNES EN MILIEU URBAIN	11 542	6 000	4 034	754	754	5 542	0	
11198102001 29013	2	7	1	BCI-ETAT	500	0	500	0	0	500	0
				TOTAL FINANCEMENT	500	0	500	0	0	500	0
	1			En Négociation	0	0	0	0	0	0	0
	2			Déjà Acquis	500	0	500	0	0	500	0
				A Rechercher	0	0	0	0	0	0	0
			FONDS D'APPUI A LA STRATEGIE DE CROISSANCE ACCELEREE	500	0	500	0	0	500	0	
30098119001 29014	2	7	1	BCI-ETAT	175	0	80	95	0	175	0
				TOTAL FINANCEMENT	175	0	80	95	0	175	0
	1			En Négociation	0	0	0	0	0	0	0
	2			Déjà Acquis	175	0	80	95	0	175	0
				A Rechercher	0	0	0	0	0	0	0
			UNITE DE PROMOTION DU PARTENARIAT PUBLIC PRIVE	175	0	80	95	0	175	0	
871981200123 29015	2	7	1	BCI-ETAT	100	0	100	0	0	100	0
				TOTAL FINANCEMENT	100	0	100	0	0	100	0
	1			En Négociation	0	0	0	0	0	0	0
	2			Déjà Acquis	100	0	100	0	0	100	0
				A Rechercher	0	0	0	0	0	0	0
			APPUI AU RESEAU DES MUTUELLES EPARGNES ET DE CREDITS DES NIAYES	100	0	100	0	0	100	0	

MINISTERE DE L'ECONOMIE ET DES FINANCES

PROGRAMME TRIENNAL D'INVESTISSEMENTS PUBLICS 2008/2010 - DIRECTION DE LA COOPERATION ECONOMIQUE ET FINANCIERE (DCEF)

CODE PROJET	E F	N F	N E	LIBELLE	COUT TOTAL	AVANT 2008	PROGRA 2008	PROGRA 2009	PROGRA 2010	TOTAL PROGR	RESTE
SECONDAIRE											
Appui institutionnel, renforcement et assistance technique secondaire											
87198123001 29016	2	7	1	BCI-ETAT	180	0	180	0	0	180	0
				TOTAL FINANCEMENT	180	0	180	0	0	180	0
	1			En Négociation	0	0	0	0	0	0	0
	2			Déjà Acquis	180	0	180	0	0	180	0
				A Rechercher	0	0	0	0	0	0	0
				COMPETITIVITE DE L'ENTREPRISE	180	0	180	0	0	180	0
82192021990 29020	2	0	0	RFA/GTZ	5 815	5 159	328	328	0	656	0
	2	7	2	BCI-ETAT	225	155	25	25	20	70	0
				TOTAL FINANCEMENT	6 040	5 314	353	353	20	726	0
	1			En Négociation	0	0	0	0	0	0	0
	2			Déjà Acquis	6 040	5 314	353	353	20	726	0
				A Rechercher	0	0	0	0	0	0	0
			APPUI S/S COMBUST.DOMESTIQUES - PERACOD	6 040	5 314	353	353	20	726	0	
33393020999 29023	2	1	0	BID	539	539	0	0	0	0	0
	2	7	2	BCI-ETAT	312	288	24	0	0	24	0
				TOTAL FINANCEMENT	851	827	24	0	0	24	0
	1			En Négociation	0	0	0	0	0	0	0
	2			Déjà Acquis	851	827	24	0	0	24	0
				A Rechercher	0	0	0	0	0	0	0
			INSERTION DIPLOMES ARABISANTS	851	827	24	0	0	24	0	
87198006999 29028	2	1	0	BANQUE MONDIALE	27 600	24 600	3 000	0	0	3 000	0
	2	7	2	BCI-ETAT	328	268	60	0	0	60	0
				TOTAL FINANCEMENT	27 928	24 868	3 060	0	0	3 060	0
	1			En Négociation	0	0	0	0	0	0	0
	2			Déjà Acquis	27 928	24 868	3 060	0	0	3 060	0
				A Rechercher	64	0	0	0	0	0	64
			PROJET DE PROMOTION DES INVESTISSEMENTS PRIVES	27 992	24 868	3 060	0	0	3 060	64	
65093022999 29031	2	7	1	BCI-ETAT	272	240	32	0	0	32	0
				TOTAL FINANCEMENT	272	240	32	0	0	32	0
	1			En Négociation	0	0	0	0	0	0	0
	2			Déjà Acquis	272	240	32	0	0	32	0
				A Rechercher	0	0	0	0	0	0	0
				RENFORCEMENT CAPACITES ACTEURS EN SANTE ET SECURITE SOCIALE	272	240	32	0	0	32	0
33398007999 29032	2	7	1	BCI-ETAT	350	250	100	0	0	100	0
				TOTAL FINANCEMENT	350	250	100	0	0	100	0
	1			En Négociation	0	0	0	0	0	0	0
	2			Déjà Acquis	350	250	100	0	0	100	0
				A Rechercher	0	0	0	0	0	0	0
				REPertoire OPERATIONNEL DES METIERS ET EMPLOI (ROME)	350	250	100	0	0	100	0

MINISTERE DE L'ECONOMIE ET DES FINANCES

PROGRAMME TRIENNAL D'INVESTISSEMENTS PUBLICS 2008/2010 - DIRECTION DE LA COOPERATION ECONOMIQUE ET FINANCIERE (DCEF)

CODE PROJET	E F	N F	N E	LIBELLE	COUT TOTAL	AVANT 2008	PROGRA 2008	PROGRA 2009	PROGRA 2010	TOTAL PROGR	RESTE
SECONDAIRE											
Appui institutionnel, renforcement et assistance technique secondaire											
33997068990 29804	2	7	1	BCI-ETAT	104	68	36	0	0	36	0
				TOTAL FINANCEMENT	104	68	36	0	0	36	0
	1			En Négociation	0	0	0	0	0	0	0
	2			Déjà Acquis	104	68	36	0	0	36	0
				A Rechercher	0	0	0	0	0	0	0
			REHABILITATION, EQUIPEMENT ET RENFORCEMENT CAPE	104	68	36	0	0	36	0	
70098067990 29805	2	7	1	BCI-ETAT	245	85	70	90	0	160	0
				TOTAL FINANCEMENT	245	85	70	90	0	160	0
	1			En Négociation	0	0	0	0	0	0	0
	2			Déjà Acquis	245	85	70	90	0	160	0
				A Rechercher	0	0	0	0	0	0	0
			OBSERVATOIRE NATIONAL EMPLOI ET QUALIFICATIONS	245	85	70	90	0	160	0	
63996205069 29818	2	7	1	BCI-ETAT	300	170	130	0	0	130	0
				TOTAL FINANCEMENT	300	170	130	0	0	130	0
	1			En Négociation	0	0	0	0	0	0	0
	2			Déjà Acquis	300	170	130	0	0	130	0
				A Rechercher	0	0	0	0	0	0	0
			PROJET CREATION CENTRE MEDICO SOCIAL DE KAOLACK	300	170	130	0	0	130	0	
33393061000 29819	2	7	1	BCI-ETAT	262	221	41	0	0	41	0
				TOTAL FINANCEMENT	262	221	41	0	0	41	0
	1			En Négociation	0	0	0	0	0	0	0
	2			Déjà Acquis	262	221	41	0	0	41	0
				A Rechercher	0	0	0	0	0	0	0
			RENFORCEMENT CAPACITE SERVICE MAIN D'OEUVRE	262	221	41	0	0	41	0	
87198030001 29821	2	7	1	BCI-ETAT	1 200	300	300	300	300	900	0
				TOTAL FINANCEMENT	1 200	300	300	300	300	900	0
	1			En Négociation	0	0	0	0	0	0	0
	2			Déjà Acquis	1 200	300	300	300	300	900	0
				A Rechercher	0	0	0	0	0	0	0
			BUREAU DE MISE A NIVEAU DES ENTREPRISES	1 200	300	300	300	300	900	0	
87198064001 29824	2	7	1	BCI-ETAT	280	30	150	100	0	250	0
				TOTAL FINANCEMENT	280	30	150	100	0	250	0
	1			En Négociation	0	0	0	0	0	0	0
	2			Déjà Acquis	280	30	150	100	0	250	0
				A Rechercher	0	0	0	0	0	0	0
			PROJET DE RENFORCEMENT DES CAPACITES TECHNIQUE ET MANAGERIALES DES ACTEURS DU SECTEUR DE LA MF	280	30	150	100	0	250	0	
87195031000 29825	2	0	0	CHINE	700	700	0	0	0	0	0
	2	7	1	BCI-ETAT	1 628	950	226	226	226	678	0
				TOTAL FINANCEMENT	2 328	1 650	226	226	226	678	0
	1			En Négociation	0	0	0	0	0	0	0
	2			Déjà Acquis	2 328	1 650	226	226	226	678	0
			A Rechercher	0	0	0	0	0	0	0	
			FONDS D'IMPULSION A LA MICROFINANCE	2 328	1 650	226	226	226	678	0	

MINISTERE DE L'ECONOMIE ET DES FINANCES

PROGRAMME TRIENNAL D'INVESTISSEMENTS PUBLICS 2008/2010 - DIRECTION DE LA COOPERATION ECONOMIQUE ET FINANCIERE (DCEF)

CODE PROJET	E F	N F	N E	LIBELLE	COUT TOTAL	AVANT 2008	PROGRA 2008	PROGRA 2009	PROGRA 2010	TOTAL PROGR	RESTE
SECONDAIRE											
Appui institutionnel, renforcement et assistance technique secondaire											
87195011999 29830	2	7	1	BCI-ETAT	5 800	2 800	1 000	1 000	1 000	3 000	0
				TOTAL FINANCEMENT	5 800	2 800	1 000	1 000	1 000	3 000	0
	1			En Négociation	0	0	0	0	0	0	0
	2			Déjà Acquis	5 800	2 800	1 000	1 000	1 000	3 000	0
				A Rechercher	0	0	0	0	0	0	0
				FONDS NATIONAL DE L'ENTREPRENARIAT FEMININ	5 800	2 800	1 000	1 000	1 000	3 000	0
87195035000 29833	2	1	0	BID	1 301	650	325	326	0	651	0
	2	7	2	BCI-ETAT	172	56	60	56	0	116	0
				TOTAL FINANCEMENT	1 473	706	385	382	0	767	0
	1			En Négociation	0	0	0	0	0	0	0
	2			Déjà Acquis	1 473	706	385	382	0	767	0
				A Rechercher	0	0	0	0	0	0	0
			MISE EN PLACE D'UNE LIGNE DE CREDIT (BID)	1 473	706	385	382	0	767	0	
87993068000 29834	2	7	1	BCI-ETAT	268	180	88	0	0	88	0
				TOTAL FINANCEMENT	268	180	88	0	0	88	0
	1			En Négociation	0	0	0	0	0	0	0
	2			Déjà Acquis	268	180	88	0	0	88	0
				A Rechercher	0	0	0	0	0	0	0
				CELLULE AT/CPEC	268	180	88	0	0	88	0
TOTAL PROJETS SOUS SECTEUR 29					81 034	46 608	17 747	6 178	5 437	29 362	5 064
Appui institutionnel, renforcement et assistance technique secondaire											
				En Négociation	0	0	0	0	0	0	0
				Déjà Acquis	80 970	46 608	17 747	6 178	5 437	29 362	5 000
				A Rechercher	64	0	0	0	0	0	64
TOTAL PROJETS					293 918	149 356	66 619	38 411	18 334	123 364	21 198
				En Négociation	0	0	0	0	0	0	0
				Déjà Acquis	293 854	149 356	66 619	38 411	18 334	123 364	21 134
				A Rechercher	64	0	0	0	0	0	64
TERTIAIRE											
Commerce											
85197019990 31001	2	7	1	BCI-ETAT	852	527	200	125	0	325	0
				TOTAL FINANCEMENT	852	527	200	125	0	325	0
	1			En Négociation	0	0	0	0	0	0	0
	2			Déjà Acquis	852	527	200	125	0	325	0
				A Rechercher	0	0	0	0	0	0	0
				PROJET D'EDIFICATION D'INFRASTRUCTURES DE STOCKAGE	852	527	200	125	0	325	0
85298009999 31003	2	0	0	Union Européenne/FED	275	275	0	0	0	0	0
	2	7	2	BCI-ETAT	750	350	150	125	125	400	0
				TOTAL FINANCEMENT	1 025	625	150	125	125	400	0
	1			En Négociation	0	0	0	0	0	0	0
	2			Déjà Acquis	1 025	625	150	125	125	400	0
				A Rechercher	0	0	0	0	0	0	0
			APPUI PROMOTION EXPORTATIONS	1 025	625	150	125	125	400	0	

MINISTERE DE L'ECONOMIE ET DES FINANCES

PROGRAMME TRIENNAL D'INVESTISSEMENTS PUBLICS 2008/2010 - DIRECTION DE LA COOPERATION ECONOMIQUE ET FINANCIERE (DCEF)

CODE PROJET	E F	N F	N E	LIBELLE	COUT TOTAL	AVANT 2008	PROGRA 2008	PROGRA 2009	PROGRA 2010	TOTAL PROGR	RESTE
TERTIAIRE											
Commerce											
85298071001 31004	2	7	1	BCI-ETAT	500	200	100	100	100	300	0
				TOTAL FINANCEMENT	500	200	100	100	100	300	0
	1			En Négociation	0	0	0	0	0	0	0
	2			Déjà Acquis	500	200	100	100	100	300	0
				A Rechercher	0	0	0	0	0	0	0
			FONDS DE PROMOTION DES EXPORTATIONS	500	200	100	100	100	300	0	0
70097125001 31005	2	7	1	BCI-ETAT	1 335	135	200	500	500	1 200	0
				TOTAL FINANCEMENT	1 335	135	200	500	500	1 200	0
	1			En Négociation	0	0	0	0	0	0	0
	2			Déjà Acquis	1 335	135	200	500	500	1 200	0
				A Rechercher	0	0	0	0	0	0	0
			PROGRAMME SPECIAL DE RENFORCEMENT DU MINISTERE DU COMMERCE	1 335	135	200	500	500	1 200	0	0
85998080001 31006	2	0	0	Union Européenne/FED	1 968	1 457	511	0	0	511	0
				TOTAL FINANCEMENT	1 968	1 457	511	0	0	511	0
	1			En Négociation	0	0	0	0	0	0	0
	2			Déjà Acquis	1 968	1 457	511	0	0	511	0
				A Rechercher	0	0	0	0	0	0	0
			PROJET DE RENFORCEMENT DES CAPACITES COMMERCIALES	1 968	1 457	511	0	0	511	0	0
85198081001 31007	2	7	1	BCI-ETAT	1 493	1 100	0	393	0	393	0
				TOTAL FINANCEMENT	1 493	1 100	0	393	0	393	0
	1			En Négociation	0	0	0	0	0	0	0
	2			Déjà Acquis	1 493	1 100	0	393	0	393	0
				A Rechercher	0	0	0	0	0	0	0
			PROJET IMPLANTATION MAGASINS DE REFERENCE	1 493	1 100	0	393	0	393	0	0
85198083001 31008	2	7	1	BCI-ETAT	1 300	1 000	0	300	0	300	0
				TOTAL FINANCEMENT	1 300	1 000	0	300	0	300	0
	1			En Négociation	0	0	0	0	0	0	0
	2			Déjà Acquis	1 300	1 000	0	300	0	300	0
				A Rechercher	0	0	0	0	0	0	0
			CENTRALE D'ACHAT	1 300	1 000	0	300	0	300	0	0
70097142011 31009	2	7	1	BCI-ETAT	130	0	90	40	0	130	0
				TOTAL FINANCEMENT	130	0	90	40	0	130	0
	1			En Négociation	0	0	0	0	0	0	0
	2			Déjà Acquis	130	0	90	40	0	130	0
				A Rechercher	0	0	0	0	0	0	0
			PROJET DE RENOUVELLEMENT DE LA PLATEFORME TECHNIQUE FONDATION TRADE POINT	130	0	90	40	0	130	0	0
TOTAL PROJETS SOUS SECTEUR 31					8 603	5 044	1 251	1 583	725	3 559	0
Commerce											
				En Négociation	0	0	0	0	0	0	0
				Déjà Acquis	8 603	5 044	1 251	1 583	725	3 559	0
				A Rechercher	0	0	0	0	0	0	0
Tourisme											

MINISTERE DE L'ECONOMIE ET DES FINANCES

PROGRAMME TRIENNAL D'INVESTISSEMENTS PUBLICS 2008/2010 - DIRECTION DE LA COOPERATION ECONOMIQUE ET FINANCIERE (DCEF)

CODE PROJET	E F	N F	N E	LIBELLE	COUT TOTAL	AVANT 2008	PROGRA 2008	PROGRA 2009	PROGRA 2010	TOTAL PROGR	RESTE
TERTIAIRE											
Tourisme											
86196464000 32003	2	7	1	BCI-ETAT	9 405	0	1 795	300	300	2 395	7 010
				TOTAL FINANCEMENT	9 405	0	1 795	300	300	2 395	7 010
	1			En Négociation	0	0	0	0	0	0	0
	2			Déjà Acquis	9 405	0	1 795	300	300	2 395	7 010
				A Rechercher	0	0	0	0	0	0	0
			PROJET D'AMENAGEMENT DE NOUVEAUX SITES TOURISTIQUES (JOAL FINIO, POINTE SARENE, GRANDE COTE, SINE SALOUM, CASAMANCE)	9 405	0	1 795	300	300	2 395	7 010	
86198105000 32004	2	7	1	BCI-ETAT	61	0	35	26	0	61	0
				TOTAL FINANCEMENT	61	0	35	26	0	61	0
	1			En Négociation	0	0	0	0	0	0	0
	2			Déjà Acquis	61	0	35	26	0	61	0
				A Rechercher	0	0	0	0	0	0	0
			NORMALISATION ET QUALITE DANS LES ETABLISSEMENTS D'HEBERGEMENT TOURISTIQUE	61	0	35	26	0	61	0	
86198106000 32005	2	7	1	BCI-ETAT	180	0	40	50	50	140	40
				TOTAL FINANCEMENT	180	0	40	50	50	140	40
	1			En Négociation	0	0	0	0	0	0	0
	2			Déjà Acquis	180	0	40	50	50	140	40
				A Rechercher	0	0	0	0	0	0	0
			ASSAINISSEMENT DU SECTEUR TOURISTIQUE	180	0	40	50	50	140	40	
86198107000 32006	2	7	1	BCI-ETAT	80	0	50	0	0	50	30
				TOTAL FINANCEMENT	80	0	50	0	0	50	30
	1			En Négociation	0	0	0	0	0	0	0
	2			Déjà Acquis	80	0	50	0	0	50	30
				A Rechercher	0	0	0	0	0	0	0
			COORDINATION DU CDSMT	80	0	50	0	0	50	30	
86198108000 32007	2	0	0	Union Européenne/FED	125	0	60	65	0	125	0
	2	7	1	BCI-ETAT	275	0	75	100	100	275	0
				TOTAL FINANCEMENT	400	0	135	165	100	400	0
	1			En Négociation	0	0	0	0	0	0	0
	2			Déjà Acquis	400	0	135	165	100	400	0
			A Rechercher	0	0	0	0	0	0	0	
			DEVELOPPEMENT DU TOURISME COMMUNAUTAIRE DANS LES REGIONS DE SAINT LOUIS KOLDA ET TAMBACOUNDA	400	0	135	165	100	400	0	
86093170001 32008	2	0	0	Espagne	197	90	107	0	0	107	0
				TOTAL FINANCEMENT	197	90	107	0	0	107	0
	1			En Négociation	0	0	0	0	0	0	0
	2			Déjà Acquis	197	90	107	0	0	107	0
				A Rechercher	0	0	0	0	0	0	0
			REHABILITATION ET EQUIPEMENT DE L'ENFH TOURISTIQUE	197	90	107	0	0	107	0	
86198053000 32049	2	7	1	BCI-ETAT	325	145	80	50	50	180	0
				TOTAL FINANCEMENT	325	145	80	50	50	180	0
	1			En Négociation	0	0	0	0	0	0	0
	2			Déjà Acquis	325	145	80	50	50	180	0
				A Rechercher	0	0	0	0	0	0	0
			PROJ. MISE EN PLACE SYST. DE SUIVI D'INFORM. TOURISTIQUES	325	145	80	50	50	180	0	

MINISTERE DE L'ECONOMIE ET DES FINANCES

PROGRAMME TRIENNAL D'INVESTISSEMENTS PUBLICS 2008/2010 - DIRECTION DE LA COOPERATION ECONOMIQUE ET FINANCIERE (DCEF)

CODE PROJET	E F	N F	N E	LIBELLE	COUT TOTAL	AVANT 2008	PROGRA 2008	PROGRA 2009	PROGRA 2010	TOTAL PROGR	RESTE
TERTIAIRE											
Tourisme											
	2	7	1	BCI-ETAT	2 200	350	200	200	200	600	1 250
				TOTAL FINANCEMENT	2 200	350	200	200	200	600	1 250
	1			En Négociation	0	0	0	0	0	0	0
	2			Déjà Acquis	2 200	350	200	200	200	600	1 250
86198054000				A Rechercher	0	0	0	0	0	0	0
32050				PROJET DE PROMOTION TOURISTIQUE	2 200	350	200	200	200	600	1 250
TOTAL PROJETS SOUS SECTEUR 32					12 848	585	2 442	791	700	3 933	8 330
Tourisme											
				En Négociation	0	0	0	0	0	0	0
				Déjà Acquis	12 848	585	2 442	791	700	3 933	8 330
				A Rechercher	0	0	0	0	0	0	0
Transports routiers											
	1	1	0	BANQUE MONDIALE	25 501	0	0	8 501	10 000	18 501	7 000
	2	1	0	Agence Francaise de Developpement	20 000	0	0	8 000	8 000	16 000	4 000
	2	7	1	BCI-ETAT	130 000	53 200	15 000	10 000	10 000	35 000	41 800
	2	9	1	Bénéficiaires	42 000	0	0	2 500	5 000	7 500	34 500
				TOTAL FINANCEMENT	217 501	53 200	15 000	29 001	33 000	77 001	87 300
	1			En Négociation	25 501	0	0	8 501	10 000	18 501	7 000
	2			Déjà Acquis	192 000	53 200	15 000	20 500	23 000	58 500	80 300
				A Rechercher	13 000	0	0	0	0	0	13 000
75196040011				ELARGISSEMENT AUTOROUTE MALICK SY - PIKINE	230 501	53 200	15 000	29 001	33 000	77 001	100 300
33001											
	2	1	0	Fonds Koweïtien	11 000	3 000	4 000	4 000	0	8 000	0
	2	7	2	BCI-ETAT	3 000	500	0	2 500	0	2 500	0
				TOTAL FINANCEMENT	14 000	3 500	4 000	6 500	0	10 500	0
	1			En Négociation	0	0	0	0	0	0	0
	2			Déjà Acquis	14 000	3 500	4 000	6 500	0	10 500	0
				A Rechercher	6 565	0	0	0	0	0	6 565
75196043011				VDN 3ème SECTION GOLF CLUB -DIAMNIADIO	20 565	3 500	4 000	6 500	0	10 500	6 565
33005											
	2	0	0	ETATS UNIS (Millenium Challenge Account)	2 800	2 800	0	0	0	0	0
	2	7	2	BCI-ETAT	3 000	0	500	2 500	0	3 000	0
				TOTAL FINANCEMENT	5 800	2 800	500	2 500	0	3 000	0
	1			En Négociation	0	0	0	0	0	0	0
	2			Déjà Acquis	5 800	2 800	500	2 500	0	3 000	0
				A Rechercher	0	0	0	0	0	0	0
75196044011				GARE DES BAUX MARAÎCHERS	5 800	2 800	500	2 500	0	3 000	0
33007											
	2	7	2	BCI-ETAT	6 000	5 000	1 000	0	0	1 000	0
				TOTAL FINANCEMENT	6 000	5 000	1 000	0	0	1 000	0
	1			En Négociation	0	0	0	0	0	0	0
	2			Déjà Acquis	6 000	5 000	1 000	0	0	1 000	0
				A Rechercher	0	0	0	0	0	0	0
75196047990				ROUTE FATICK-BAMBÉY-MEKHE	6 000	5 000	1 000	0	0	1 000	0
33010											

MINISTERE DE L'ECONOMIE ET DES FINANCES

PROGRAMME TRIENNAL D'INVESTISSEMENTS PUBLICS 2008/2010 - DIRECTION DE LA COOPERATION ECONOMIQUE ET FINANCIERE (DCEF)

CODE PROJET	E F	N F	N E	LIBELLE	COUT TOTAL	AVANT 2008	PROGRA 2008	PROGRA 2009	PROGRA 2010	TOTAL PROGR	RESTE
TERTIAIRE											
Transports routiers											
75196321042 33014	2	7	1	BCI-ETAT	2 500	700	1 000	800	0	1 800	0
				TOTAL FINANCEMENT	2 500	700	1 000	800	0	1 800	0
	1			En Négociation	0	0	0	0	0	0	0
	2			Déjà Acquis	2 500	700	1 000	800	0	1 800	0
				A Rechercher	0	0	0	0	0	0	0
				PONT DE FANAYE	2 500	700	1 000	800	0	1 800	0
75297120071 33019	2	7	1	BCI-ETAT	333	233	100	0	0	100	0
				TOTAL FINANCEMENT	333	233	100	0	0	100	0
	1			En Négociation	0	0	0	0	0	0	0
	2			Déjà Acquis	333	233	100	0	0	100	0
				A Rechercher	0	0	0	0	0	0	0
				PASSERELLES JOAL FADIOUTH	333	233	100	0	0	100	0
75196342031 33022	2	7	1	BCI-ETAT	1 800	1 118	682	0	0	682	0
				TOTAL FINANCEMENT	1 800	1 118	682	0	0	682	0
	1			En Négociation	0	0	0	0	0	0	0
	2			Déjà Acquis	1 800	1 118	682	0	0	682	0
				A Rechercher	0	0	0	0	0	0	0
				ENTRETIEN COURANT DES VOIRIES DE TOUBA	1 800	1 118	682	0	0	682	0
75196054103 33023	2	1	0	BOAD	4 000	0	1 000	1 500	1 500	4 000	0
	2	1	0	Fonds Saoudien	5 120	0	1 000	1 620	2 500	5 120	0
	2	1	0	Fonds Koweïtien	5 000	0	500	2 000	2 500	5 000	0
	2	1	0	BAD/FAD	15 632	0	2 000	7 000	6 632	15 632	0
	2	7	2	BCI-ETAT	6 000	0	500	2 500	3 000	6 000	0
				TOTAL FINANCEMENT	35 752	0	5 000	14 620	16 132	35 752	0
	1			En Négociation	0	0	0	0	0	0	0
	2			Déjà Acquis	35 752	0	5 000	14 620	16 132	35 752	0
				A Rechercher	0	0	0	0	0	0	0
				CONSTRUCTION MEDINA GOUNAS-FRT GUINEE	35 752	0	5 000	14 620	16 132	35 752	0
	75296345001 33025	2	7	1	BCI-ETAT	3 120	2 000	0	1 120	0	1 120
				TOTAL FINANCEMENT	3 120	2 000	0	1 120	0	1 120	0
1				En Négociation	0	0	0	0	0	0	0
2				Déjà Acquis	3 120	2 000	0	1 120	0	1 120	0
				A Rechercher	0	0	0	0	0	0	0
				TRANSPORT EN MILIEU RURAL	3 120	2 000	0	1 120	0	1 120	0
75095042019 33026	2	7	1	BCI-ETAT	1 566	316	625	625	0	1 250	0
				TOTAL FINANCEMENT	1 566	316	625	625	0	1 250	0
	1			En Négociation	0	0	0	0	0	0	0
	2			Déjà Acquis	1 566	316	625	625	0	1 250	0
				A Rechercher	0	0	0	0	0	0	0
				PRIME A LA CASSE (PAMU)	1 566	316	625	625	0	1 250	0

MINISTERE DE L'ECONOMIE ET DES FINANCES

PROGRAMME TRIENNAL D'INVESTISSEMENTS PUBLICS 2008/2010 - DIRECTION DE LA COOPERATION ECONOMIQUE ET FINANCIERE (DCEF)

CODE PROJET	E F	N F	N E	LIBELLE	COUT TOTAL	AVANT 2008	PROGRA 2008	PROGRA 2009	PROGRA 2010	TOTAL PROGR	RESTE
TERTIAIRE											
Transports routiers											
75196056052 33030	2	1	0	JAPON	5 000	2 000	1 500	1 500	0	3 000	0
	2	1	0	BID	5 700	3 290	1 400	1 010	0	2 410	0
	2	1	0	BOAD	5 000	2 500	1 500	1 000	0	2 500	0
	2	7	2	BCI-ETAT	2 950	1 350	360	1 240	0	1 600	0
	TOTAL FINANCEMENT				18 650	9 140	4 760	4 750	0	9 510	0
	1	En Négociation			0	0	0	0	0	0	0
	2	Déjà Acquis			18 650	9 140	4 760	4 750	0	9 510	0
	A Rechercher				0	0	0	0	0	0	0
	SARAYA-FRT MALL-KEDOUGOU-SARAYA				18 650	9 140	4 760	4 750	0	9 510	0
	<hr/>										
75196385011 33031	2	1	0	BID	16 204	6 803	7 401	2 000	0	9 401	0
	2	7	2	BCI-ETAT	3 626	0	1 000	2 626	0	3 626	0
	TOTAL FINANCEMENT				19 830	6 803	8 401	4 626	0	13 027	0
	1	En Négociation			0	0	0	0	0	0	0
	2	Déjà Acquis			19 830	6 803	8 401	4 626	0	13 027	0
	A Rechercher				6 384	0	0	0	0	0	6 384
PROJET ELARGISSEMENT DE LA VDN				26 214	6 803	8 401	4 626	0	13 027	6 384	
<hr/>											
75196386011 33032	2	1	0	Fonds Koweïtien	24 200	19 200	5 000	0	0	5 000	0
	2	7	2	BCI-ETAT	12 700	11 700	1 000	0	0	1 000	0
	TOTAL FINANCEMENT				36 900	30 900	6 000	0	0	6 000	0
	1	En Négociation			0	0	0	0	0	0	0
	2	Déjà Acquis			36 900	30 900	6 000	0	0	6 000	0
	A Rechercher				14 520	0	0	0	0	0	14 520
PROJET DE PROLONGEMENT DE LA CORNICHE OUEST				51 420	30 900	6 000	0	0	6 000	14 520	
<hr/>											
75196057042 33035	2	7	1	BCI-ETAT	5 000	2 982	1 050	968	0	2 018	0
	TOTAL FINANCEMENT				5 000	2 982	1 050	968	0	2 018	0
	1	En Négociation			0	0	0	0	0	0	0
	2	Déjà Acquis			5 000	2 982	1 050	968	0	2 018	0
	A Rechercher				0	0	0	0	0	0	0
	ETUDE ET CONSTRUCTION PONT A NGOUYE				5 000	2 982	1 050	968	0	2 018	0
<hr/>											
75296436011 33036	2	7	1	BCI-ETAT	150	0	150	0	0	150	0
	TOTAL FINANCEMENT				150	0	150	0	0	150	0
	1	En Négociation			0	0	0	0	0	0	0
	2	Déjà Acquis			150	0	150	0	0	150	0
	A Rechercher				0	0	0	0	0	0	0
	FEUX DE SIGNALISATION CYRNOS MALICK SY				150	0	150	0	0	150	0
<hr/>											
75297153001 33037	2	7	1	BCI-ETAT	100	0	100	0	0	100	0
	TOTAL FINANCEMENT				100	0	100	0	0	100	0
	1	En Négociation			0	0	0	0	0	0	0
	2	Déjà Acquis			100	0	100	0	0	100	0
	A Rechercher				0	0	0	0	0	0	0
	ACQUISITION MATERIEL DE TRANSPORT (Remorque et Tracteurs)				100	0	100	0	0	100	0

MINISTRE DE L'ECONOMIE ET DES FINANCES

PROGRAMME TRIENNAL D'INVESTISSEMENTS PUBLICS 2008/2010 - DIRECTION DE LA COOPERATION ECONOMIQUE ET FINANCIERE (DCEF)

CODE PROJET	E F	N F	N E	LIBELLE	COUT TOTAL	AVANT 2008	PROGRA 2008	PROGRA 2009	PROGRA 2010	TOTAL PROGR	RESTE
TERTIAIRE											
Transports routiers											
75294071011 33038	2	0	0	REPUBLIQUE TCHECOSLOVAQUIE	400	0	400	0	0	400	0
	2	7	2	BCI-ETAT	400	0	400	0	0	400	0
				TOTAL FINANCEMENT	800	0	800	0	0	800	0
	1			En Négociation	0	0	0	0	0	0	0
	2			Déjà Acquis	800	0	800	0	0	800	0
				A Rechercher	0	0	0	0	0	0	0
			PROJET TRAMWAY	800	0	800	0	0	800	0	
75196058990 33039	2	0	0	Union Européenne/FED	3 120	3 120	0	0	0	0	0
	2	1	0	BANQUE MONDIALE	24 637	24 637	0	0	0	0	0
	2	7	2	BCI-ETAT	185 829	63 000	19 500	21 000	22 500	63 000	59 829
				TOTAL FINANCEMENT	213 586	90 757	19 500	21 000	22 500	63 000	59 829
	1			En Négociation	0	0	0	0	0	0	0
	2			Déjà Acquis	213 586	90 757	19 500	21 000	22 500	63 000	59 829
			A Rechercher	1 400	0	0	0	0	0	1 400	
			ENTRETIEN ROUTIER	214 986	90 757	19 500	21 000	22 500	63 000	61 229	
75196442031 33040	2	7	1	BCI-ETAT	100 000	7 500	20 000	20 000	20 000	60 000	32 500
				TOTAL FINANCEMENT	100 000	7 500	20 000	20 000	20 000	60 000	32 500
	1			En Négociation	0	0	0	0	0	0	0
	2			Déjà Acquis	100 000	7 500	20 000	20 000	20 000	60 000	32 500
				A Rechercher	0	0	0	0	0	0	0
				PROGRAMME SPECIAL TOUBA	100 000	7 500	20 000	20 000	20 000	60 000	32 500
75196443011 33041	2	7	1	BCI-ETAT	8 500	500	1 000	3 500	3 500	8 000	0
				TOTAL FINANCEMENT	8 500	500	1 000	3 500	3 500	8 000	0
	1			En Négociation	0	0	0	0	0	0	0
	2			Déjà Acquis	8 500	500	1 000	3 500	3 500	8 000	0
				A Rechercher	0	0	0	0	0	0	0
				ELARGISSEMENT DE LA ROUTE PATTE D'OIE-AEROPORT- ECHANGEUR CICES	8 500	500	1 000	3 500	3 500	8 000	0
75196444050 33042	2	7	1	BCI-ETAT	500	0	500	0	0	500	0
				TOTAL FINANCEMENT	500	0	500	0	0	500	0
	1			En Négociation	0	0	0	0	0	0	0
	2			Déjà Acquis	500	0	500	0	0	500	0
				A Rechercher	0	0	0	0	0	0	0
				ENTRETIEN PERIODIQUE ET LA REHABILITATION DE LA RN2	500	0	500	0	0	500	0
75196445013 33044	2	7	1	BCI-ETAT	50	0	50	0	0	50	0
				TOTAL FINANCEMENT	50	0	50	0	0	50	0
	1			En Négociation	0	0	0	0	0	0	0
	2			Déjà Acquis	50	0	50	0	0	50	0
				A Rechercher	0	0	0	0	0	0	0
				CONTOURNEMENT RUFISQUE	50	0	50	0	0	50	0

MINISTERE DE L'ECONOMIE ET DES FINANCES

PROGRAMME TRIENNAL D'INVESTISSEMENTS PUBLICS 2008/2010 - DIRECTION DE LA COOPERATION ECONOMIQUE ET FINANCIERE (DCEF)

CODE PROJET	E F	N F	N E	LIBELLE	COUT TOTAL	AVANT 2008	PROGRA 2008	PROGRA 2009	PROGRA 2010	TOTAL PROGR	RESTE
TERTIAIRE											
Transports routiers											
75196446071 33046	2	7	1	BCI-ETAT	246	0	246	0	0	246	0
				TOTAL FINANCEMENT	246	0	246	0	0	246	0
	1			En Négociation	0	0	0	0	0	0	0
	2			Déjà Acquis	246	0	246	0	0	246	0
				A Rechercher	0	0	0	0	0	0	0
			PROJET DE ROUTE MBOUR-FATICK	246	0	246	0	0	246	0	
75196447112 33049	2	7	1	BCI-ETAT	800	0	800	0	0	800	0
				TOTAL FINANCEMENT	800	0	800	0	0	800	0
	1			En Négociation	0	0	0	0	0	0	0
	2			Déjà Acquis	800	0	800	0	0	800	0
				A Rechercher	0	0	0	0	0	0	0
			PONT DE MATAM	800	0	800	0	0	800	0	
75196448103 33050	2	7	1	BCI-ETAT	1 300	0	500	800	0	1 300	0
				TOTAL FINANCEMENT	1 300	0	500	800	0	1 300	0
	1			En Négociation	0	0	0	0	0	0	0
	2			Déjà Acquis	1 300	0	500	800	0	1 300	0
				A Rechercher	0	0	0	0	0	0	0
			PONT DE GOULOUMBOU	1 300	0	500	800	0	1 300	0	
75196449020 33051	2	7	1	BCI-ETAT	10 000	0	500	4 500	5 000	10 000	0
				TOTAL FINANCEMENT	10 000	0	500	4 500	5 000	10 000	0
	1			En Négociation	0	0	0	0	0	0	0
	2			Déjà Acquis	10 000	0	500	4 500	5 000	10 000	0
				A Rechercher	0	0	0	0	0	0	0
			DESENCLAVEMENT DES ZONES SUD	10 000	0	500	4 500	5 000	10 000	0	
75297159001 33052	2	7	1	BCI-ETAT	500	0	250	250	0	500	0
				TOTAL FINANCEMENT	500	0	250	250	0	500	0
	1			En Négociation	0	0	0	0	0	0	0
	2			Déjà Acquis	500	0	250	250	0	500	0
				A Rechercher	0	0	0	0	0	0	0
			RENOVATIONS VOITURES PAKISTANAISES	500	0	250	250	0	500	0	
75196496089 33053	2	7	1	BCI-ETAT	250	0	250	0	0	250	0
				TOTAL FINANCEMENT	250	0	250	0	0	250	0
	1			En Négociation	0	0	0	0	0	0	0
	2			Déjà Acquis	250	0	250	0	0	250	0
				A Rechercher	0	0	0	0	0	0	0
			ETUDE DE LA ROUTE MEKHE - THILMAKHA - DAROU MARNANE - DAROU MOUSTY	250	0	250	0	0	250	0	
75196497071 33054	2	7	1	BCI-ETAT	2 000	0	1 000	1 000	0	2 000	0
				TOTAL FINANCEMENT	2 000	0	1 000	1 000	0	2 000	0
	1			En Négociation	0	0	0	0	0	0	0
	2			Déjà Acquis	2 000	0	1 000	1 000	0	2 000	0
				A Rechercher	0	0	0	0	0	0	0
			VOIE DE CONTOURNEMENT DE POPENGUINE	2 000	0	1 000	1 000	0	2 000	0	

MINISTERE DE L'ECONOMIE ET DES FINANCES

PROGRAMME TRIENNAL D'INVESTISSEMENTS PUBLICS 2008/2010 - DIRECTION DE LA COOPERATION ECONOMIQUE ET FINANCIERE (DCEF)

CODE PROJET	E F	N F	N E	LIBELLE	COUT TOTAL	AVANT 2008	PROGRA 2008	PROGRA 2009	PROGRA 2010	TOTAL PROGR	RESTE
TERTIAIRE											
Transports routiers											
75196065101 33067	2	0	0	CHINE	7 787	7 787	0	0	0	0	0
	2	0	0	Union Européenne/FED	4 000	4 000	0	0	0	0	0
	2	7	2	BCI-ETAT	4 800	3 800	1 000	0	0	1 000	0
				TOTAL FINANCEMENT	16 587	15 587	1 000	0	0	1 000	0
	1			En Négociation	0	0	0	0	0	0	0
	2			Déjà Acquis	16 587	15 587	1 000	0	0	1 000	0
				A Rechercher	0	0	0	0	0	0	0
			RENFORCEMENT ET REHABILITATION KOLDA-DIANA-CAR22	16 587	15 587	1 000	0	0	1 000	0	
75196068990 33070	2	0	0	Union Européenne/FED	40 600	12 600	15 000	13 000	0	28 000	0
				TOTAL FINANCEMENT	40 600	12 600	15 000	13 000	0	28 000	0
	1			En Négociation	0	0	0	0	0	0	0
	2			Déjà Acquis	40 600	12 600	15 000	13 000	0	28 000	0
				A Rechercher	4 000	0	0	0	0	0	4 000
			RENFORCEMENT MBIRKILANE - TAMBA	44 600	12 600	15 000	13 000	0	28 000	4 000	
75196069011 33072	2	1	0	Fonds Koweïtien	10 299	3 799	3 500	3 000	0	6 500	0
	2	7	2	BCI-ETAT	28 500	7 500	1 500	9 500	10 000	21 000	0
				TOTAL FINANCEMENT	38 799	11 299	5 000	12 500	10 000	27 500	0
	1			En Négociation	0	0	0	0	0	0	0
	2			Déjà Acquis	38 799	11 299	5 000	12 500	10 000	27 500	0
			A Rechercher	0	0	0	0	0	0	0	
			PROLONGEMENT VDN + ROUTE FOIRE AEROPORT + DEDOUBLEMENT PONT FOIRE	38 799	11 299	5 000	12 500	10 000	27 500	0	
75196071990 33097	2	1	0	Fonds OPEP	3 900	2 500	750	650	0	1 400	0
	2	1	0	Fonds Koweïtien	8 438	0	1 000	4 000	3 438	8 438	0
	2	1	0	BADEA	10 000	5 500	1 000	3 500	0	4 500	0
	2	7	2	BCI-ETAT	15 794	5 794	3 000	7 000	0	10 000	0
				TOTAL FINANCEMENT	38 132	13 794	5 750	15 150	3 438	24 338	0
	1			En Négociation	0	0	0	0	0	0	0
	2			Déjà Acquis	38 132	13 794	5 750	15 150	3 438	24 338	0
			A Rechercher	16 868	0	0	0	0	0	16 868	
			ROUTE LINGUERE-MATAM	55 000	13 794	5 750	15 150	3 438	24 338	16 868	
75196072023 33099	2	0	0	Union Européenne/FED	15 000	14 500	500	0	0	500	0
	2	7	2	BCI-ETAT	7 900	400	1 600	2 950	2 950	7 500	0
				TOTAL FINANCEMENT	22 900	14 900	2 100	2 950	2 950	8 000	0
	1			En Négociation	0	0	0	0	0	0	0
	2			Déjà Acquis	22 900	14 900	2 100	2 950	2 950	8 000	0
			A Rechercher	0	0	0	0	0	0	0	
			ROUTE CAP SKIRRING/ZIGUINCHOR - MPACK	22 900	14 900	2 100	2 950	2 950	8 000	0	
75196073043 33510	2	0	0	Agence Francaise de Developpement	7 937	6 460	1 477	0	0	1 477	0
	2	7	2	BCI-ETAT	5 780	5 780	0	0	0	0	0
				TOTAL FINANCEMENT	13 717	12 240	1 477	0	0	1 477	0
	1			En Négociation	0	0	0	0	0	0	0
	2			Déjà Acquis	13 717	12 240	1 477	0	0	1 477	0
			A Rechercher	0	0	0	0	0	0	0	
			REPARATION PONT FAIDHERBE	13 717	12 240	1 477	0	0	1 477	0	

MINISTRE DE L'ECONOMIE ET DES FINANCES

PROGRAMME TRIENNAL D'INVESTISSEMENTS PUBLICS 2008/2010 - DIRECTION DE LA COOPERATION ECONOMIQUE ET FINANCIERE (DCEF)

CODE PROJET	E F	N F	N E	LIBELLE	COUT TOTAL	AVANT 2008	PROGRA 2008	PROGRA 2009	PROGRA 2010	TOTAL PROGR	RESTE
TERTIAIRE											
Transports routiers											
75194925029 33521	2	1	0	BID	14 030	9 030	2 000	3 000	0	5 000	0
	2	7	2	BCI-ETAT	4 530	1 730	500	2 300	0	2 800	0
				TOTAL FINANCEMENT	18 560	10 760	2 500	5 300	0	7 800	0
	1			En Négociation	0	0	0	0	0	0	0
	2			Déjà Acquis	18 560	10 760	2 500	5 300	0	7 800	0
				A Rechercher	0	0	0	0	0	0	0
				BOUCLE DU BLOUFF	18 560	10 760	2 500	5 300	0	7 800	0
	2	1	0	BOAD	4 200	2 200	2 000	0	0	2 000	0
	2	7	2	BCI-ETAT	2 226	1 386	840	0	0	840	0
	75196159099 33524				TOTAL FINANCEMENT	6 426	3 586	2 840	0	0	2 840
1				En Négociation	0	0	0	0	0	0	0
2				Déjà Acquis	6 426	3 586	2 840	0	0	2 840	0
				A Rechercher	0	0	0	0	0	0	0
				ROUTE FATICK-DIAKHAO-GOSSAS	6 426	3 586	2 840	0	0	2 840	0
2		1	0	BADEA	2 615	2 615	0	0	0	0	0
2	7	2	BCI-ETAT	500	0	500	0	0	500	0	
75196164070 33534				TOTAL FINANCEMENT	3 115	2 615	500	0	0	500	0
	1			En Négociation	0	0	0	0	0	0	0
	2			Déjà Acquis	3 115	2 615	500	0	0	500	0
				A Rechercher	0	0	0	0	0	0	0
				ROUTE THIES-MONTROLLAND-NOTTO-GOUE-DIAMA	3 115	2 615	500	0	0	500	0
2	1	0	BAD/FAD	3 300	1 000	1 300	1 000	0	2 300	0	
2	7	2	BCI-ETAT	3 100	1 000	500	1 600	0	2 100	0	
75194932029 33535				TOTAL FINANCEMENT	6 400	2 000	1 800	2 600	0	4 400	0
	1			En Négociation	0	0	0	0	0	0	0
	2			Déjà Acquis	6 400	2 000	1 800	2 600	0	4 400	0
				A Rechercher	0	0	0	0	0	0	0
				ROUTE OUSSOUYE-MLPOMP-DJIROMAT	6 400	2 000	1 800	2 600	0	4 400	0
2	1	0	BAD/FAD	2 695	1 165	1 530	0	0	1 530	0	
2	7	2	BCI-ETAT	1 805	305	500	1 000	0	1 500	0	
75196165023 33536				TOTAL FINANCEMENT	4 500	1 470	2 030	1 000	0	3 030	0
	1			En Négociation	0	0	0	0	0	0	0
	2			Déjà Acquis	4 500	1 470	2 030	1 000	0	3 030	0
				A Rechercher	0	0	0	0	0	0	0
				PONT EMILE BADIANE A ZGUINCHOR	4 500	1 470	2 030	1 000	0	3 030	0
2	1	0	BAD/FAD	9 620	2 000	3 000	2 620	2 000	7 620	0	
2	7	2	BCI-ETAT	1 918	668	500	750	0	1 250	0	
75196166990 33537				TOTAL FINANCEMENT	11 538	2 668	3 500	3 370	2 000	8 870	0
	1			En Négociation	0	0	0	0	0	0	0
	2			Déjà Acquis	11 538	2 668	3 500	3 370	2 000	8 870	0
				A Rechercher	0	0	0	0	0	0	0
				ENTRETIEN PERIODIQUE 115KM ROUTES REVETUES	11 538	2 668	3 500	3 370	2 000	8 870	0

MINISTERE DE L'ECONOMIE ET DES FINANCES

PROGRAMME TRIENNAL D'INVESTISSEMENTS PUBLICS 2008/2010 - DIRECTION DE LA COOPERATION ECONOMIQUE ET FINANCIERE (DCEF)

CODE PROJET	E F	N F	N E	LIBELLE	COUT TOTAL	AVANT 2008	PROGRA 2008	PROGRA 2009	PROGRA 2010	TOTAL PROGR	RESTE
TERTIAIRE											
Transports routiers											
	2	1	0	BAD/FAD	9 600	3 600	2 000	2 000	2 000	6 000	0
	2	7	2	BCI-ETAT	980	600	100	280	0	380	0
				TOTAL FINANCEMENT	10 580	4 200	2 100	2 280	2 000	6 380	0
	1			En Négociation	0	0	0	0	0	0	0
	2			Déjà Acquis	10 580	4 200	2 100	2 280	2 000	6 380	0
75196167990				A Rechercher	0	0	0	0	0	0	0
33538				ENTRETIEN PERIODIQUE ROUTE EN TERRE	10 580	4 200	2 100	2 280	2 000	6 380	0
	2	7	1	BCI-ETAT	2 300	1 900	400	0	0	400	0
				TOTAL FINANCEMENT	2 300	1 900	400	0	0	400	0
	1			En Négociation	0	0	0	0	0	0	0
	2			Déjà Acquis	2 300	1 900	400	0	0	400	0
75195038000				A Rechercher	0	0	0	0	0	0	0
33562				FONDS DE DEVELOPPEMENT DES TRANSPORTS URBAINS (FDU)	2 300	1 900	400	0	0	400	0
	2	7	1	BCI-ETAT	5 370	1 500	2 870	500	500	3 870	0
				TOTAL FINANCEMENT	5 370	1 500	2 870	500	500	3 870	0
	1			En Négociation	0	0	0	0	0	0	0
	2			Déjà Acquis	5 370	1 500	2 870	500	500	3 870	0
75196161012				A Rechercher	6 500	0	0	0	0	0	6 500
33569				ASSAINISSEMENT ET REHABILITATION DE LA RN1 ENTRE 7UP ET FASS MBAO	11 870	1 500	2 870	500	500	3 870	6 500
TOTAL PROJETS SOUS SECTEUR 33					1 016 295	328 568	142 631	175 210	121 020	438 861	248 866
Transports routiers											
				En Négociation	25 501	0	0	8 501	10 000	18 501	7 000
				Déjà Acquis	921 557	328 568	142 631	166 709	111 020	420 360	172 629
				A Rechercher	69 237	0	0	0	0	0	69 237
Transports ferroviaires											
	2	7	1	BCI-ETAT	2 300	2 000	300	0	0	300	0
				TOTAL FINANCEMENT	2 300	2 000	300	0	0	300	0
	1			En Négociation	0	0	0	0	0	0	0
	2			Déjà Acquis	2 300	2 000	300	0	0	300	0
75396074011				A Rechercher	0	0	0	0	0	0	0
34002				CONSTRUCTION GARE MULTIMODALE COLOBANE	2 300	2 000	300	0	0	300	0
	2	1	0	BIDC CEDEAO	7 500	0	6 500	1 000	0	7 500	0
	2	7	2	BCI-ETAT	918	0	258	660	0	918	0
				TOTAL FINANCEMENT	8 418	0	6 758	1 660	0	8 418	0
	1			En Négociation	0	0	0	0	0	0	0
	2			Déjà Acquis	8 418	0	6 758	1 660	0	8 418	0
75397157001				A Rechercher	0	0	0	0	0	0	0
34006				ACQUISITIONS DE RAMES	8 418	0	6 758	1 660	0	8 418	0
TOTAL PROJETS SOUS SECTEUR 34					10 718	2 000	7 058	1 660	0	8 718	0
Transports ferroviaires											
				En Négociation	0	0	0	0	0	0	0
				Déjà Acquis	10 718	2 000	7 058	1 660	0	8 718	0
				A Rechercher	0	0	0	0	0	0	0
Transports maritimes											

MINISTERE DE L'ECONOMIE ET DES FINANCES

PROGRAMME TRIENNAL D'INVESTISSEMENTS PUBLICS 2008/2010 - DIRECTION DE LA COOPERATION ECONOMIQUE ET FINANCIERE (DCEF)

CODE PROJET	E F	N F	N E	LIBELLE	COUT TOTAL	AVANT 2008	PROGRA 2008	PROGRA 2009	PROGRA 2010	TOTAL PROGR	RESTE
TERTIAIRE											
Transports maritimes											
70099046011 35051	2	7	1	BCI-ETAT	3 000	1 500	0	500	500	1 000	500
				TOTAL FINANCEMENT	3 000	1 500	0	500	500	1 000	500
	1			En Négociation	0	0	0	0	0	0	0
	2			Déjà Acquis	3 000	1 500	0	500	500	1 000	500
				A Rechercher	0	0	0	0	0	0	0
			REMBOURSEMENT CREANCE COSEC	3 000	1 500	0	500	500	1 000	500	
75596306023 35052	2	7	1	BCI-ETAT	7 764	2 500	1 500	2 264	1 500	5 264	0
				TOTAL FINANCEMENT	7 764	2 500	1 500	2 264	1 500	5 264	0
	1			En Négociation	0	0	0	0	0	0	0
	2			Déjà Acquis	7 764	2 500	1 500	2 264	1 500	5 264	0
				A Rechercher	0	0	0	0	0	0	0
			OUVRAGE D'ACCOSTAGE ET GARE MARITIME KARABANE	7 764	2 500	1 500	2 264	1 500	5 264	0	
TOTAL PROJETS SOUS SECTEUR 35					10 764	4 000	1 500	2 764	2 000	6 264	500
Transports maritimes											
				En Négociation	0	0	0	0	0	0	0
				Déjà Acquis	10 764	4 000	1 500	2 764	2 000	6 264	500
				A Rechercher	0	0	0	0	0	0	0
Transports aériens											
70096401072 36002	2	7	1	BCI-ETAT	6 800	0	2 000	2 400	2 400	6 800	0
				TOTAL FINANCEMENT	6 800	0	2 000	2 400	2 400	6 800	0
	1			En Négociation	0	0	0	0	0	0	0
	2			Déjà Acquis	6 800	0	2 000	2 400	2 400	6 800	0
				A Rechercher	4 800	0	0	0	0	0	4 800
			PROJET DE RACCORDEMENT AUX RESEAUX DIVERS	11 600	0	2 000	2 400	2 400	6 800	4 800	
70196493052 36003	2	7	1	BCI-ETAT	3 000	0	3 000	0	0	3 000	0
				TOTAL FINANCEMENT	3 000	0	3 000	0	0	3 000	0
	1			En Négociation	0	0	0	0	0	0	0
	2			Déjà Acquis	3 000	0	3 000	0	0	3 000	0
				A Rechercher	0	0	0	0	0	0	0
			REHABILITATION AERODROME DE KEDOUGOU	3 000	0	3 000	0	0	3 000	0	
75496080023 36038	2	0	0	BID	380	380	0	0	0	0	0
	2	7	2	BCI-ETAT	35	0	35	0	0	35	0
				TOTAL FINANCEMENT	415	380	35	0	0	35	0
	1			En Négociation	0	0	0	0	0	0	0
	2			Déjà Acquis	415	380	35	0	0	35	0
			A Rechercher	0	0	0	0	0	0	0	
			ETUDES AEROP INTERN DE ZIG	415	380	35	0	0	35	0	
TOTAL PROJETS SOUS SECTEUR 36					15 015	380	5 035	2 400	2 400	9 835	4 800
Poste, Télécommunication et Information											
				En Négociation	0	0	0	0	0	0	0
				Déjà Acquis	10 215	380	5 035	2 400	2 400	9 835	0
				A Rechercher	4 800	0	0	0	0	0	4 800

MINISTERE DE L'ECONOMIE ET DES FINANCES

PROGRAMME TRIENNAL D'INVESTISSEMENTS PUBLICS 2008/2010 - DIRECTION DE LA COOPERATION ECONOMIQUE ET FINANCIERE (DCEF)

CODE PROJET	E F	N F	N E	LIBELLE	COUT TOTAL	AVANT 2008	PROGRA 2008	PROGRA 2009	PROGRA 2010	TOTAL PROGR	RESTE
TERTIAIRE											
Poste, Télécommunication et Information											
54297029999 37001	2	7	1	BCI-ETAT	9 700	3 800	3 100	2 800	0	5 900	0
				TOTAL FINANCEMENT	9 700	3 800	3 100	2 800	0	5 900	0
	1			En Négociation	0	0	0	0	0	0	0
	2			Déjà Acquis	9 700	3 800	3 100	2 800	0	5 900	0
				A Rechercher	0	0	0	0	0	0	0
				PROJET COMSAT/RTS PHASE 2	9 700	3 800	3 100	2 800	0	5 900	0
54297030999 37002	2	7	1	BCI-ETAT	2 800	900	0	450	450	900	1 000
				TOTAL FINANCEMENT	2 800	900	0	450	450	900	1 000
	1			En Négociation	0	0	0	0	0	0	0
	2			Déjà Acquis	2 800	900	0	450	450	900	1 000
				A Rechercher	0	0	0	0	0	0	0
				EQUIPEMENTS AUDIOVISUELS DE LA RTS	2 800	900	0	450	450	900	1 000
540963570111 37006	2	7	1	BCI-ETAT	270	50	110	110	0	220	0
				TOTAL FINANCEMENT	270	50	110	110	0	220	0
	1			En Négociation	0	0	0	0	0	0	0
	2			Déjà Acquis	270	50	110	110	0	220	0
				A Rechercher	0	0	0	0	0	0	0
				HABILITATION DE L' IMMEUBLE DU MINISTERE DE 'L INFORMATION	270	50	110	110	0	220	0
54997087000 37010	2	7	1	BCI-ETAT	425	145	140	140	0	280	0
				TOTAL FINANCEMENT	425	145	140	140	0	280	0
	1			En Négociation	0	0	0	0	0	0	0
	2			Déjà Acquis	425	145	140	140	0	280	0
				A Rechercher	0	0	0	0	0	0	0
				PROJET DE CREATION DE 20 CENTRES MULTIMEDIA	425	145	140	140	0	280	0
54997091000 37011	2	7	1	BCI-ETAT	200	0	200	0	0	200	0
				TOTAL FINANCEMENT	200	0	200	0	0	200	0
	1			En Négociation	0	0	0	0	0	0	0
	2			Déjà Acquis	200	0	200	0	0	200	0
				A Rechercher	0	0	0	0	0	0	0
				EUTELSAT	200	0	200	0	0	200	0
549963590111 37013	2	7	1	BCI-ETAT	2 400	1 000	1 400	0	0	1 400	0
				TOTAL FINANCEMENT	2 400	1 000	1 400	0	0	1 400	0
	1			En Négociation	0	0	0	0	0	0	0
	2			Déjà Acquis	2 400	1 000	1 400	0	0	1 400	0
				A Rechercher	0	0	0	0	0	0	0
				MAISON DE LA PRESSE	2 400	1 000	1 400	0	0	1 400	0
76096490001 37014	2	1	0	Agence Chinoise de Coop. Internatio.	25 000	0	1 000	2 000	3 000	6 000	19 000
				TOTAL FINANCEMENT	25 000	0	1 000	2 000	3 000	6 000	19 000
	1			En Négociation	0	0	0	0	0	0	0
	2			Déjà Acquis	25 000	0	1 000	2 000	3 000	6 000	19 000
				A Rechercher	0	0	0	0	0	0	0
				PROJET E-GOUVERNEMENT	25 000	0	1 000	2 000	3 000	6 000	19 000

MINISTERE DE L'ECONOMIE ET DES FINANCES

PROGRAMME TRIENNAL D'INVESTISSEMENTS PUBLICS 2008/2010 - DIRECTION DE LA COOPERATION ECONOMIQUE ET FINANCIERE (DCEF)

CODE PROJET	E F	N F	N E	LIBELLE	COUT TOTAL	AVANT 2008	PROGRA 2008	PROGRA 2009	PROGRA 2010	TOTAL PROGR	RESTE
TERTIAIRE											
Poste, Télécommunication et Information											
	2	7	1	BCI-ETAT	400	0	400	0	0	400	0
				TOTAL FINANCEMENT	400	0	400	0	0	400	0
	1			En Négociation	0	0	0	0	0	0	0
	2			Déjà Acquis	400	0	400	0	0	400	0
54093169001				A Rechercher	0	0	0	0	0	0	0
37015				REDEVANCE INTELSAT	400	0	400	0	0	400	0
TOTAL PROJETS SOUS SECTEUR 37					41 195	5 895	6 350	5 500	3 450	15 300	20 000
Poste, Télécommunication et Information											
				En Négociation	0	0	0	0	0	0	0
				Déjà Acquis	41 195	5 895	6 350	5 500	3 450	15 300	20 000
				A Rechercher	0	0	0	0	0	0	0
Etudes et Recherches/tertiaire											
	2	7	1	BCI-ETAT	1 042	671	371	0	0	371	0
				TOTAL FINANCEMENT	1 042	671	371	0	0	371	0
	1			En Négociation	0	0	0	0	0	0	0
	2			Déjà Acquis	1 042	671	371	0	0	371	0
45294015999				A Rechercher	0	0	0	0	0	0	0
38006				CREATION CENTRES RECHERCHE ET D'ESSAIS	1 042	671	371	0	0	371	0
	2	7	1	BCI-ETAT	3 000	0	3 000	0	0	3 000	0
				TOTAL FINANCEMENT	3 000	0	3 000	0	0	3 000	0
	1			En Négociation	0	0	0	0	0	0	0
	2			Déjà Acquis	3 000	0	3 000	0	0	3 000	0
45394076001				A Rechercher	0	0	0	0	0	0	0
38007				CENTRE AFRICAIN DE RECHERCHE ET D'APPLICATION (CARA)	3 000	0	3 000	0	0	3 000	0
	2	7	1	BCI-ETAT	2 360	900	500	960	0	1 460	0
				TOTAL FINANCEMENT	2 360	900	500	960	0	1 460	0
	1			En Négociation	0	0	0	0	0	0	0
	2			Déjà Acquis	2 360	900	500	960	0	1 460	0
45494030000				A Rechercher	0	0	0	0	0	0	0
38037				PROJET DE PARC TECHNOLOGIQUE	2 360	900	500	960	0	1 460	0
TOTAL PROJETS SOUS SECTEUR 38					6 402	1 571	3 871	960	0	4 831	0
Etudes et Recherches/tertiaire											
				En Négociation	0	0	0	0	0	0	0
				Déjà Acquis	6 402	1 571	3 871	960	0	4 831	0
				A Rechercher	0	0	0	0	0	0	0
Appui institutionnel, renforcement et assistance technique/tertiaire											
	2	0	0	BANQUE MONDIALE	50	50	0	0	0	0	0
	2	7	2	BCI-ETAT	80	0	80	0	0	80	0
				TOTAL FINANCEMENT	130	50	80	0	0	80	0
	1			En Négociation	0	0	0	0	0	0	0
	2			Déjà Acquis	130	50	80	0	0	80	0
75293147001				A Rechercher	0	0	0	0	0	0	0
39004				FORMATION DES INTERVENANTS	130	50	80	0	0	80	0

MINISTERE DE L'ECONOMIE ET DES FINANCES

PROGRAMME TRIENNAL D'INVESTISSEMENTS PUBLICS 2008/2010 - DIRECTION DE LA COOPERATION ECONOMIQUE ET FINANCIERE (DCEF)

CODE PROJET	E F	N F	N E	LIBELLE	COUT TOTAL	AVANT 2008	PROGRA 2008	PROGRA 2009	PROGRA 2010	TOTAL PROGR	RESTE
TERTIAIRE											
Appui institutionnel, renforcement et assistance technique/tertiaire											
75293148011 39005	2	7	1	BCI-ETAT	25	0	25	0	0	25	0
				TOTAL FINANCEMENT	25	0	25	0	0	25	0
	1			En Négociation	0	0	0	0	0	0	0
	2			Déjà Acquis	25	0	25	0	0	25	0
				A Rechercher	0	0	0	0	0	0	0
			SUIVI EVALUATION CDSMT	25	0	25	0	0	25	0	
75293149011 39006	2	7	1	BCI-ETAT	50	0	50	0	0	50	0
				TOTAL FINANCEMENT	50	0	50	0	0	50	0
	1			En Négociation	0	0	0	0	0	0	0
	2			Déjà Acquis	50	0	50	0	0	50	0
				A Rechercher	0	0	0	0	0	0	0
			PROJET INFORMATISATION DTT	50	0	50	0	0	50	0	
75293150001 39007	2	7	1	BCI-ETAT	150	0	150	0	0	150	0
				TOTAL FINANCEMENT	150	0	150	0	0	150	0
	1			En Négociation	0	0	0	0	0	0	0
	2			Déjà Acquis	150	0	150	0	0	150	0
				A Rechercher	0	0	0	0	0	0	0
			CELLULE D'APPUI A LA REINSERTION DES CHEM	150	0	150	0	0	150	0	
75399077001 39008	2	7	1	BCI-ETAT	476	0	295	181	0	476	0
				TOTAL FINANCEMENT	476	0	295	181	0	476	0
	1			En Négociation	0	0	0	0	0	0	0
	2			Déjà Acquis	476	0	295	181	0	476	0
				A Rechercher	0	0	0	0	0	0	0
			REMBOURSEMENT CREANCE SNCS	476	0	295	181	0	476	0	
75093025999 39030	2	1	0	BANQUE MONDIALE	1 816	1 816	0	0	0	0	0
	2	1	0	Fonds Nordique de Développement	80	80	0	0	0	0	0
	2	7	2	BCI-ETAT	715	625	90	0	0	90	0
				TOTAL FINANCEMENT	2 611	2 521	90	0	0	90	0
	1			En Négociation	0	0	0	0	0	0	0
	2			Déjà Acquis	2 611	2 521	90	0	0	90	0
				A Rechercher	0	0	0	0	0	0	0
			COORDINAT. PST2 (CELCO)	2 611	2 521	90	0	0	90	0	
TOTAL PROJETS SOUS SECTEUR 39					3 442	2 571	690	181	0	871	0
Appui institutionnel, renforcement et assistance technique/tertiaire											
				En Négociation	0	0	0	0	0	0	0
				Déjà Acquis	3 442	2 571	690	181	0	871	0
				A Rechercher	0	0	0	0	0	0	0
TOTAL PROJETS					1 125 281	350 614	170 828	191 049	130 295	492 172	282 495
				En Négociation	25 501	0	0	8 501	10 000	18 501	7 000
				Déjà Acquis	1 025 744	350 614	170 828	182 548	120 295	473 671	201 459
				A Rechercher	74 036	0	0	0	0	0	74 036
QUATERNAIRE											
Hydraulique Urbaine et Assainissement											

MINISTERE DE L'ECONOMIE ET DES FINANCES

PROGRAMME TRIENNAL D'INVESTISSEMENTS PUBLICS 2008/2010 - DIRECTION DE LA COOPERATION ECONOMIQUE ET FINANCIERE (DCEF)

CODE PROJET	E F	N F	N E	LIBELLE	COUT TOTAL	AVANT 2008	PROGRA 2008	PROGRA 2009	PROGRA 2010	TOTAL PROGR	RESTE
QUATERNAIRE											
Hydraulique Urbaine et Assainissement											
73396334001 41001	2	7	1	BCI-ETAT	390	290	100	0	0	100	0
				TOTAL FINANCEMENT	390	290	100	0	0	100	0
	1			En Négociation	0	0	0	0	0	0	0
	2			Déjà Acquis	390	290	100	0	0	100	0
				A Rechercher	0	0	0	0	0	0	0
			PROJET D'ASSAINISSEMENT DES VILLES RELIGIEUSES	390	290	100	0	0	100	0	
733971150111 41002	2	7	1	BCI-ETAT	1 600	800	800	0	0	800	0
				TOTAL FINANCEMENT	1 600	800	800	0	0	800	0
	1			En Négociation	0	0	0	0	0	0	0
	2			Déjà Acquis	1 600	800	800	0	0	800	0
				A Rechercher	0	0	0	0	0	0	0
			DRAINAGES DES EAUX PLUVIALES TRIANGLE SUD (LOT 2)	1 600	800	800	0	0	800	0	
73396333043 41003	2	0	0	Belgique	1 640	300	1 340	0	0	1 340	0
	2	7	2	BCI-ETAT	986	100	590	296	0	886	0
				TOTAL FINANCEMENT	2 626	400	1 930	296	0	2 226	0
	1			En Négociation	0	0	0	0	0	0	0
	2			Déjà Acquis	2 626	400	1 930	296	0	2 226	0
			A Rechercher	0	0	0	0	0	0	0	
			ASSAINISSEMENT DU QUARTIER DAROU DE SAINT LOUIS	2 626	400	1 930	296	0	2 226	0	
73396374011 41005	2	0	0	Union Européenne/FED	4 600	1 000	2 500	1 100	0	3 600	0
				TOTAL FINANCEMENT	4 600	1 000	2 500	1 100	0	3 600	0
	1			En Négociation	0	0	0	0	0	0	0
	2			Déjà Acquis	4 600	1 000	2 500	1 100	0	3 600	0
				A Rechercher	0	0	0	0	0	0	0
			REALISATION D'UN EMISSAIRE A CAMBERENE	4 600	1 000	2 500	1 100	0	3 600	0	
73396375011 41006				TOTAL FINANCEMENT	0	0	0	1 000	1 500	2 500	-2 500
	1			En Négociation	0	0	0	0	0	0	0
	2			Déjà Acquis	0	0	0	0	0	0	0
				A Rechercher	5 262	0	0	1 000	1 500	2 500	2 762
				EXTENSION DE LA STATION D'EPURATION DE CAMBERENE	5 262	0	0	1 000	1 500	2 500	2 762
73396376990 41007				TOTAL FINANCEMENT	0	0	0	754	1 000	1 754	-1 754
	1			En Négociation	0	0	0	0	0	0	0
	2			Déjà Acquis	0	0	0	0	0	0	0
				A Rechercher	3 754	0	0	754	1 000	1 754	2 000
				SOUS PROGRAMME ASSAINISSEMENT RURAL DANS LES REGIONS DE TAMBA,KAOLACK ET FATICK	3 754	0	0	754	1 000	1 754	2 000
73396377043 41008				TOTAL FINANCEMENT	0	0	0	2 000	2 400	4 400	-4 400
	1			En Négociation	0	0	0	0	0	0	0
	2			Déjà Acquis	0	0	0	0	0	0	0
				A Rechercher	5 400	0	0	2 000	2 400	4 400	1 000
				PEPAM-RHABILITAT°, RENFORCEMENT ET EXTENS° INFRASTR. ASSAINISS. SAINT LOUIS	5 400	0	0	2 000	2 400	4 400	1 000

MINISTERE DE L'ECONOMIE ET DES FINANCES

PROGRAMME TRIENNAL D'INVESTISSEMENTS PUBLICS 2008/2010 - DIRECTION DE LA COOPERATION ECONOMIQUE ET FINANCIERE (DCEF)

CODE PROJET	E F	N F	N E	LIBELLE	COUT TOTAL	AVANT 2008	PROGRA 2008	PROGRA 2009	PROGRA 2010	TOTAL PROGR	RESTE
QUATERNAIRE											
Hydraulique Urbaine et Assainissement											
	2	1	0	Agence Francaise de Developpement	4 100	4 100	0	0	0	0	0
	2	1	0	ALLEMAGNE	6 700	6 700	0	0	0	0	0
	2	1	0	Fonds Nordique de Développement	13 112	13 112	0	0	0	0	0
	2	1	0	BANQUE MONDIALE	86 240	78 240	3 000	5 000	0	8 000	0
	2	2	0	BEI	10 495	10 495	0	0	0	0	0
	2	3	0	BOAD	8 000	8 000	0	0	0	0	0
	2	4	0	Compagnie Bancaire Afrique de Ouest	3 500	3 500	0	0	0	0	0
	2	7	2	BCI-ETAT	2 022	1 884	138	0	0	138	0
	2	8	2	SONEES	1 919	1 919	0	0	0	0	0
	2	9	0	Bénéficiaires	5 493	5 493	0	0	0	0	0
				TOTAL FINANCEMENT	141 581	133 443	3 138	5 000	0	8 138	0
	1			En Négociation	0	0	0	0	0	0	0
	2			Déjà Acquis	141 581	133 443	3 138	5 000	0	8 138	0
70196083990				A Rechercher	0	0	0	0	0	0	0
41009				PROJ.SECT.EAU LONG TERME(PLT)	141 581	133 443	3 138	5 000	0	8 138	0
				TOTAL FINANCEMENT	0	0	0	2 000	4 600	6 600	-6 600
	1			En Négociation	0	0	0	0	0	0	0
	2			Déjà Acquis	0	0	0	0	0	0	0
73396378013				A Rechercher	6 600	0	0	2 000	4 600	6 600	0
41010				PROJET D'ASSAINISSEMENT DES EAUX PLUVIALES DE RUFISQUE	6 600	0	0	2 000	4 600	6 600	0
				TOTAL FINANCEMENT	0	0	0	1 000	6 000	7 000	-7 000
	1			En Négociation	0	0	0	0	0	0	0
	2			Déjà Acquis	0	0	0	0	0	0	0
733963790310				A Rechercher	18 499	0	0	1 000	6 000	7 000	11 499
41011				ASSAINISSEMENT DES EAUX USEES DE TOUBA	18 499	0	0	1 000	6 000	7 000	11 499
				TOTAL FINANCEMENT	0	0	0	1 000	1 300	2 300	-2 300
	1			En Négociation	0	0	0	0	0	0	0
	2			Déjà Acquis	0	0	0	0	0	0	0
73396380061				A Rechercher	2 300	0	0	1 000	1 300	2 300	0
41012				PROGRAMME D'URGENCE D'ASSAINISSEMENT DES EAUX PLUVIALES DE KAOLACK	2 300	0	0	1 000	1 300	2 300	0
	2	0	0	BAD/FAD	610	0	494	116	0	610	0
	2	7	2	BCI-ETAT	39	0	25	14	0	39	0
				TOTAL FINANCEMENT	649	0	519	130	0	649	0
	1			En Négociation	0	0	0	0	0	0	0
	2			Déjà Acquis	649	0	519	130	0	649	0
733940680230				A Rechercher	0	0	0	0	0	0	0
41013				ETUDE DU PLAN DIRECTEUR D'ASSAINISSEMENT DE ZIGUINCHOR	649	0	519	130	0	649	0
				TOTAL FINANCEMENT	0	0	0	600	600	1 200	-1 200
	1			En Négociation	0	0	0	0	0	0	0
	2			Déjà Acquis	0	0	0	0	0	0	0
73396434999				A Rechercher	1 200	0	0	600	600	1 200	0
41014				PROJET DE CONSTRUCTION DE 3 STATIONS DE BOUE DE VIDANGE (KAOLACK, LOUGA, SAINT-LOUIS)	1 200	0	0	600	600	1 200	0

MINISTRE DE L'ECONOMIE ET DES FINANCES

PROGRAMME TRIENNAL D'INVESTISSEMENTS PUBLICS 2008/2010 - DIRECTION DE LA COOPERATION ECONOMIQUE ET FINANCIERE (DCEF)

CODE PROJET	E F	N F	N E	LIBELLE	COUT TOTAL	AVANT 2008	PROGRA 2008	PROGRA 2009	PROGRA 2010	TOTAL PROGR	RESTE
QUATERNAIRE											
Hydraulique Urbaine et Assainissement											
73394069011 41015				TOTAL FINANCEMENT	0	0	0	620	600	1 220	-1 220
	1			En Négociation	0	0	0	0	0	0	0
	2			Déjà Acquis	0	0	0	0	0	0	0
				A Rechercher	1 220	0	0	620	600	1 220	0
				ETUDE D'ACTUALISATION DU PLAN DIRECTEUR DE LA VILLE DE DAKAR	1 220	0	0	620	600	1 220	0
73396450011 41017				TOTAL FINANCEMENT	0	0	0	3 000	2 262	5 262	-5 262
	1			En Négociation	0	0	0	0	0	0	0
	2			Déjà Acquis	0	0	0	0	0	0	0
				A Rechercher	5 262	0	0	3 000	2 262	5 262	0
				EXTENSION DE LA STATION D'EPURATION DE CAMBERENE	5 262	0	0	3 000	2 262	5 262	0
73396451999 41018				TOTAL FINANCEMENT	0	0	0	1 754	2 000	3 754	-3 754
	1			En Négociation	0	0	0	0	0	0	0
	2			Déjà Acquis	0	0	0	0	0	0	0
				A Rechercher	3 754	0	0	1 754	2 000	3 754	0
				SOUS PROGRAMME ASSAINISSEMENT RURAL DANS LES REGIONS DE TAMBA, KAOLACK ET FATICK	3 754	0	0	1 754	2 000	3 754	0
73396452043 41019				TOTAL FINANCEMENT	0	0	0	2 500	2 900	5 400	-5 400
	1			En Négociation	0	0	0	0	0	0	0
	2			Déjà Acquis	0	0	0	0	0	0	0
				A Rechercher	5 400	0	0	2 500	2 900	5 400	0
				PEPAM_REHABILITATION, RENFORCEMENT ET EXTENSION INFRASTRUCTURES ASSAINISSEMENT SAINT-LOUIS	5 400	0	0	2 500	2 900	5 400	0
73396488011 41023				TOTAL FINANCEMENT	0	0	0	2 000	5 000	7 000	-7 000
	1			En Négociation	0	0	0	0	0	0	0
	2			Déjà Acquis	0	0	0	0	0	0	0
				A Rechercher	14 000	0	0	2 000	5 000	7 000	7 000
				PROJET DE RENOUVELLEMENT DES GROS COLLECTEURS	14 000	0	0	2 000	5 000	7 000	7 000
73396489011 41024				TOTAL FINANCEMENT	0	0	0	3 000	6 000	9 000	-9 000
	1			En Négociation	0	0	0	0	0	0	0
	2			Déjà Acquis	0	0	0	0	0	0	0
				A Rechercher	30 000	0	0	3 000	6 000	9 000	21 000
				TRAVAUX DE DEPOLLUTION DE LA BAIE DE HANN	30 000	0	0	3 000	6 000	9 000	21 000
73396494001 41025	2	7	1	BCI-ETAT	1 200	0	1 200	0	0	1 200	0
				TOTAL FINANCEMENT	1 200	0	1 200	0	0	1 200	0
	1			En Négociation	0	0	0	0	0	0	0
	2			Déjà Acquis	1 200	0	1 200	0	0	1 200	0
			A Rechercher	0	0	0	0	0	0	0	
				PROJET OPERATIONS HIVERNALES	1 200	0	1 200	0	0	1 200	0
73396086032 41605	2	1	0	BADEA	8 800	5 300	1 500	2 000	0	3 500	0
	2	7	2	BCI-ETAT	3 049	1 032	384	1 100	533	2 017	0
				TOTAL FINANCEMENT	11 849	6 332	1 884	3 100	533	5 517	0
	1			En Négociation	0	0	0	0	0	0	0
	2			Déjà Acquis	11 849	6 332	1 884	3 100	533	5 517	0
				A Rechercher	0	0	0	0	0	0	0
				PROJET ASSAINISSEMENT DIORBEL	11 849	6 332	1 884	3 100	533	5 517	0

MINISTERE DE L'ECONOMIE ET DES FINANCES

PROGRAMME TRIENNAL D'INVESTISSEMENTS PUBLICS 2008/2010 - DIRECTION DE LA COOPERATION ECONOMIQUE ET FINANCIERE (DCEF)

CODE PROJET	E F	N F	N E	LIBELLE	COUT TOTAL	AVANT 2008	PROGRA 2008	PROGRA 2009	PROGRA 2010	TOTAL PROGR	RESTE
QUATERNAIRE											
Hydraulique Urbaine et Assainissement											
73396087012 41606	2	1	0	BADEA	6 600	2 750	1 750	2 100	0	3 850	0
	2	7	2	BCI-ETAT	670	470	100	100	0	200	0
				TOTAL FINANCEMENT	7 270	3 220	1 850	2 200	0	4 050	0
	1			En Négociation	0	0	0	0	0	0	0
	2			Déjà Acquis	7 270	3 220	1 850	2 200	0	4 050	0
				A Rechercher	0	0	0	0	0	0	0
			PROJET ASSAINISSEMENT PIKINE	7 270	3 220	1 850	2 200	0	4 050	0	0
73396088011 41607	2	1	0	BAD/FAD	12 491	8 650	3 841	0	0	3 841	0
	2	7	2	BCI-ETAT	993	404	589	0	0	589	0
				TOTAL FINANCEMENT	13 484	9 054	4 430	0	0	4 430	0
	1			En Négociation	0	0	0	0	0	0	0
	2			Déjà Acquis	13 484	9 054	4 430	0	0	4 430	0
				A Rechercher	0	0	0	0	0	0	0
			PROJET ASSAINISSEMENT DAKAR	13 484	9 054	4 430	0	0	4 430	0	0
73396089990 41608	2	0	0	Union Européenne/FED	7 871	1 371	3 000	3 500	0	6 500	0
				TOTAL FINANCEMENT	7 871	1 371	3 000	3 500	0	6 500	0
	1			En Négociation	0	0	0	0	0	0	0
	2			Déjà Acquis	7 871	1 371	3 000	3 500	0	6 500	0
				A Rechercher	0	0	0	0	0	0	0
				PROJET ASSAINISSEMENT: MBOUR, TIVAOUANE, MBACKE, DIORBEL, RICHARD TOLL	7 871	1 371	3 000	3 500	0	6 500	0
73396283990 41613	2	7	1	BCI-ETAT	3 390	2 200	490	700	0	1 190	0
				TOTAL FINANCEMENT	3 390	2 200	490	700	0	1 190	0
	1			En Négociation	0	0	0	0	0	0	0
	2			Déjà Acquis	3 390	2 200	490	700	0	1 190	0
				A Rechercher	0	0	0	0	0	0	0
				PEPAM-REHABILIT. ET RENFORCEMENT OUVRAGES D'ASSAINISS. EAUX PLUVIALES ET USEES ET ACQUISITION D'EQUIPEMENTS D'EXPLOIT. DANS LES VILLES ASSAINIES	3 390	2 200	490	700	0	1 190	0
73396285990 41615	2	7	1	BCI-ETAT	1 000	600	400	0	0	400	0
				TOTAL FINANCEMENT	1 000	600	400	0	0	400	0
	1			En Négociation	0	0	0	0	0	0	0
	2			Déjà Acquis	1 000	600	400	0	0	400	0
				A Rechercher	0	0	0	0	0	0	0
				PEPAM-REALISATION 4500 OUVRAGES D'ASSAINISSEMENT INDIV. ET DE 75 EDICULES PUBLIQUE EN MILIEU RURAL	1 000	600	400	0	0	400	0
73396286011 41616	2	7	1	BCI-ETAT	6 800	2 300	800	1 850	1 850	4 500	0
				TOTAL FINANCEMENT	6 800	2 300	800	1 850	1 850	4 500	0
	1			En Négociation	0	0	0	0	0	0	0
	2			Déjà Acquis	6 800	2 300	800	1 850	1 850	4 500	0
				A Rechercher	0	0	0	0	0	0	0
				PEPAM-REHABILITATION DE 30 KM D'ASSAINISSEMENT EAUX USEES	6 800	2 300	800	1 850	1 850	4 500	0
73396289990 41618				TOTAL FINANCEMENT	0	0	0	4 000	4 000	8 000	-8 000
	1			En Négociation	0	0	0	0	0	0	0
	2			Déjà Acquis	0	0	0	0	0	0	0
				A Rechercher	11 000	0	0	4 000	4 000	8 000	3 000
				PROJET D'ASSAINISSEMENT DES VILLES DE MATAM, NIORO, DIORBEL	11 000	0	0	4 000	4 000	8 000	3 000

MINISTERE DE L'ECONOMIE ET DES FINANCES

PROGRAMME TRIENNAL D'INVESTISSEMENTS PUBLICS 2008/2010 - DIRECTION DE LA COOPERATION ECONOMIQUE ET FINANCIERE (DCEF)

CODE PROJET	E F	N F	N E	LIBELLE	COUT TOTAL	AVANT 2008	PROGRA 2008	PROGRA 2009	PROGRA 2010	TOTAL PROGR	RESTE
QUATERNAIRE											
Hydraulique Urbaine et Assainissement											
				TOTAL FINANCEMENT	0	0	0	1 500	2 500	4 000	-4 000
	1			En Négociation	0	0	0	0	0	0	0
	2			Déjà Acquis	0	0	0	0	0	0	0
73396287083				A Rechercher	4 000	0	0	1 500	2 500	4 000	0
41619				ASSAINISSEMENT DE LA VILLE DE LOUGA	4 000	0	0	1 500	2 500	4 000	0
TOTAL PROJETS SOUS SECTEUR 41					321 961	161 010	23 041	44 604	45 045	112 690	48 261
Hydraulique Urbaine et Assainissement											
				En Négociation	0	0	0	0	0	0	0
				Déjà Acquis	204 310	161 010	23 041	17 876	2 383	43 300	0
				A Rechercher	117 651	0	0	26 728	42 662	69 390	48 261
Culture, Jeunesse et Sport											
	2	7	1	BCI-ETAT	600	400	200	0	0	200	0
				TOTAL FINANCEMENT	600	400	200	0	0	200	0
	1			En Négociation	0	0	0	0	0	0	0
	2			Déjà Acquis	600	400	200	0	0	200	0
53096093990				A Rechercher	0	0	0	0	0	0	0
42005				REHABILITATION CDEPS	600	400	200	0	0	200	0
	2	7	1	BCI-ETAT	600	400	200	0	0	200	0
				TOTAL FINANCEMENT	600	400	200	0	0	200	0
	1			En Négociation	0	0	0	0	0	0	0
	2			Déjà Acquis	600	400	200	0	0	200	0
53997111001				A Rechercher	0	0	0	0	0	0	0
42006				EQUIPEMENT CENTRES DEPARTEMENTAUX D'EDUCATION POPULAIRE (CDEPS)	600	400	200	0	0	200	0
	2	0	0	Union Européenne/FED	3 314	1 314	514	743	743	2 000	0
				TOTAL FINANCEMENT	3 314	1 314	514	743	743	2 000	0
	1			En Négociation	0	0	0	0	0	0	0
	2			Déjà Acquis	3 314	1 314	514	743	743	2 000	0
51198012999				A Rechercher	0	0	0	0	0	0	0
42007				PROGRAMME CULTUREL 9EME FED	3 314	1 314	514	743	743	2 000	0
	2	7	1	BCI-ETAT	200	62	42	46	50	138	0
				TOTAL FINANCEMENT	200	62	42	46	50	138	0
	1			En Négociation	0	0	0	0	0	0	0
	2			Déjà Acquis	200	62	42	46	50	138	0
53298061001				A Rechercher	0	0	0	0	0	0	0
42008				PROJET DE SOUTIEN A LA PROMOTION DES ADOLESCENTS	200	62	42	46	50	138	0
	2	7	1	BCI-ETAT	900	600	300	0	0	300	0
				TOTAL FINANCEMENT	900	600	300	0	0	300	0
	1			En Négociation	0	0	0	0	0	0	0
	2			Déjà Acquis	900	600	300	0	0	300	0
51593108001				A Rechercher	0	0	0	0	0	0	0
42010				PRO D'APPUI A L 'INDUS CINEMATOGRAPHIQUE	900	600	300	0	0	300	0

MINISTERE DE L'ECONOMIE ET DES FINANCES

PROGRAMME TRIENNAL D'INVESTISSEMENTS PUBLICS 2008/2010 - DIRECTION DE LA COOPERATION ECONOMIQUE ET FINANCIERE (DCEF)

CODE PROJET	E F	N F	N E	LIBELLE	COUT TOTAL	AVANT 2008	PROGRA 2008	PROGRA 2009	PROGRA 2010	TOTAL PROGR	RESTE
QUATERNAIRE											
Culture, Jeunesse et Sport											
52197138001 42011	2	7	1	BCL-ETAT	100	0	100	0	0	100	0
				TOTAL FINANCEMENT	100	0	100	0	0	100	0
	1			En Négociation	0	0	0	0	0	0	0
	2			Déjà Acquis	100	0	100	0	0	100	0
				A Rechercher	0	0	0	0	0	0	0
			EQUIPEMENT CENTRES REGIONAUX DE DETECTION ET DE PROMOTION DE JEUNES TALENTS	100	0	100	0	0	100	0	
52196402001 42012	2	7	1	BCL-ETAT	307	0	307	0	0	307	0
				TOTAL FINANCEMENT	307	0	307	0	0	307	0
	1			En Négociation	0	0	0	0	0	0	0
	2			Déjà Acquis	307	0	307	0	0	307	0
				A Rechercher	0	0	0	0	0	0	0
			ETUDES ET SUIVI DU PROJET DE REHABILITATION DES STADES REGIONAUX AVEC LA COOPERATION CHINOISE	307	0	307	0	0	307	0	
52199073011 42013	2	7	1	BCL-ETAT	20	0	20	0	0	20	0
				TOTAL FINANCEMENT	20	0	20	0	0	20	0
	1			En Négociation	0	0	0	0	0	0	0
	2			Déjà Acquis	20	0	20	0	0	20	0
				A Rechercher	0	0	0	0	0	0	0
			FORMATION DE TECHNICIENS DE MAINTENANCE DES INFRASTRUCTURES SPORTIVES	20	0	20	0	0	20	0	
53196429001 42014	2	7	1	BCL-ETAT	500	0	500	0	0	500	0
				TOTAL FINANCEMENT	500	0	500	0	0	500	0
	1			En Négociation	0	0	0	0	0	0	0
	2			Déjà Acquis	500	0	500	0	0	500	0
				A Rechercher	0	0	0	0	0	0	0
			CONSTRUCTION ESPACE JEUNES	500	0	500	0	0	500	0	
51196491001 42015	2	7	1	BCL-ETAT	5 000	0	5 000	0	0	5 000	0
				TOTAL FINANCEMENT	5 000	0	5 000	0	0	5 000	0
	1			En Négociation	0	0	0	0	0	0	0
	2			Déjà Acquis	5 000	0	5 000	0	0	5 000	0
				A Rechercher	0	0	0	0	0	0	0
			FESTIVAL MONDIAL DES ARTS NEGRES	5 000	0	5 000	0	0	5 000	0	
52296495001 42016	2	7	1	BCL-ETAT	7 000	0	1 000	3 000	3 000	7 000	0
				TOTAL FINANCEMENT	7 000	0	1 000	3 000	3 000	7 000	0
	1			En Négociation	0	0	0	0	0	0	0
	2			Déjà Acquis	7 000	0	1 000	3 000	3 000	7 000	0
				A Rechercher	0	0	0	0	0	0	0
			PROJET DE CONSTRUCTION DE L'ARENE NATIONAL	7 000	0	1 000	3 000	3 000	7 000	0	
51196094112 42107	2	7	1	BCL-ETAT	4 300	2 800	500	500	500	1 500	0
				TOTAL FINANCEMENT	4 300	2 800	500	500	500	1 500	0
	1			En Négociation	0	0	0	0	0	0	0
	2			Déjà Acquis	4 300	2 800	500	500	500	1 500	0
				A Rechercher	0	0	0	0	0	0	0
			CONSTRUCTION COMPLEXES CULTURELS REGIONAUX	4 300	2 800	500	500	500	1 500	0	

MINISTERE DE L'ECONOMIE ET DES FINANCES

PROGRAMME TRIENNAL D'INVESTISSEMENTS PUBLICS 2008/2010 - DIRECTION DE LA COOPERATION ECONOMIQUE ET FINANCIERE (DCEF)

CODE PROJET	E F	N F	N E	LIBELLE	COUT TOTAL	AVANT 2008	PROGRA 2008	PROGRA 2009	PROGRA 2010	TOTAL PROGR	RESTE
QUATERNAIRE											
Culture, Jeunesse et Sport											
53095009999 42506	2	7	1	BCI-ETAT	13 500	10 500	800	1 000	1 200	3 000	0
				TOTAL FINANCEMENT	13 500	10 500	800	1 000	1 200	3 000	0
	1			En Négociation	0	0	0	0	0	0	0
	2			Déjà Acquis	13 500	10 500	800	1 000	1 200	3 000	0
				A Rechercher	0	0	0	0	0	0	0
				FONDS DE PROMOTION JEUNES ET DES ASC	13 500	10 500	800	1 000	1 200	3 000	0
52197033990 42508	2	7	1	BCI-ETAT	880	580	100	100	100	300	0
				TOTAL FINANCEMENT	880	580	100	100	100	300	0
	1			En Négociation	0	0	0	0	0	0	0
	2			Déjà Acquis	880	580	100	100	100	300	0
				A Rechercher	0	0	0	0	0	0	0
				EQUIPEMENTS SPORTIFS	880	580	100	100	100	300	0
51497034990 42513	2	7	1	BCI-ETAT	1 750	775	275	350	350	975	0
				TOTAL FINANCEMENT	1 750	775	275	350	350	975	0
	1			En Négociation	0	0	0	0	0	0	0
	2			Déjà Acquis	1 750	775	275	350	350	975	0
				A Rechercher	0	0	0	0	0	0	0
				REHABILITATION ET EQUIPEMENT BIBLIOTHEQUES ET CLAC	1 750	775	275	350	350	975	0
51396095990 42516	2	7	1	BCI-ETAT	1 295	890	135	135	135	405	0
				TOTAL FINANCEMENT	1 295	890	135	135	135	405	0
	1			En Négociation	0	0	0	0	0	0	0
	2			Déjà Acquis	1 295	890	135	135	135	405	0
				A Rechercher	0	0	0	0	0	0	0
				INVENTAIRE AMENAGEMENT ET RESTAURATION DU PATRIMOIR	1 295	890	135	135	135	405	0
53392022990 42518	2	7	1	BCI-ETAT	3 086	1 886	400	400	400	1 200	0
				TOTAL FINANCEMENT	3 086	1 886	400	400	400	1 200	0
	1			En Négociation	0	0	0	0	0	0	0
	2			Déjà Acquis	3 086	1 886	400	400	400	1 200	0
				A Rechercher	0	0	0	0	0	0	0
				VOLONTAIRES SERVICE CIVIL NATIONAL	3 086	1 886	400	400	400	1 200	0
53993026990 42522	2	0	0	FNUAP	3 000	0	800	1 000	1 200	3 000	0
	2	7	2	BCI-ETAT	150	0	50	50	50	150	0
				TOTAL FINANCEMENT	3 150	0	850	1 050	1 250	3 150	0
	1			En Négociation	0	0	0	0	0	0	0
	2			Déjà Acquis	3 150	0	850	1 050	1 250	3 150	0
				A Rechercher	0	0	0	0	0	0	0
			SANTE REPRODUCTION JEUNES PHASE 3	3 150	0	850	1 050	1 250	3 150	0	

MINISTERE DE L'ECONOMIE ET DES FINANCES

PROGRAMME TRIENNAL D'INVESTISSEMENTS PUBLICS 2008/2010 - DIRECTION DE LA COOPERATION ECONOMIQUE ET FINANCIERE (DCEF)

CODE PROJET	E F	N F	N E	LIBELLE	COUT TOTAL	AVANT 2008	PROGRA 2008	PROGRA 2009	PROGRA 2010	TOTAL PROGR	RESTE
QUATERNAIRE											
Culture, Jeunesse et Sport											
52196147990 42524	2	0	0	Agence Chinoise de Coop. Internatio.	8 400	0	2 000	3 000	3 400	8 400	0
	2	7	2	BCI-ETAT	8 900	4 400	500	2 000	2 000	4 500	0
				TOTAL FINANCEMENT	17 300	4 400	2 500	5 000	5 400	12 900	0
	1			En Négociation	0	0	0	0	0	0	0
	2			Déjà Acquis	17 300	4 400	2 500	5 000	5 400	12 900	0
				A Rechercher	0	0	0	0	0	0	0
			CONSTRUCTION ET REHABILITATION INFRASTRUCTURES SPORTIVES	17 300	4 400	2 500	5 000	5 400	12 900	0	
51197095000 42554	2	7	1	BCI-ETAT	1 515	150	305	530	530	1 365	0
				TOTAL FINANCEMENT	1 515	150	305	530	530	1 365	0
	1			En Négociation	0	0	0	0	0	0	0
	2			Déjà Acquis	1 515	150	305	530	530	1 365	0
				A Rechercher	0	0	0	0	0	0	0
				EQUIPEMENT EN MATERIELS TECHNIQUES ET LOGISTIQUES POUR L'ACTION CULTURELLE DECENTRALISEE	1 515	150	305	530	530	1 365	0
513940400230 42555	2	7	1	BCI-ETAT	420	20	100	300	0	400	0
				TOTAL FINANCEMENT	420	20	100	300	0	400	0
	1			En Négociation	0	0	0	0	0	0	0
	2			Déjà Acquis	420	20	100	300	0	400	0
				A Rechercher	0	0	0	0	0	0	0
				ETUDE ET CONSTRUCTION DE MUSEE	420	20	100	300	0	400	0
TOTAL PROJETS SOUS SECTEUR 42					65 737	24 777	14 148	13 154	13 658	40 960	0
Culture, Jeunesse et Sport											
				En Négociation	0	0	0	0	0	0	0
				Déjà Acquis	65 737	24 777	14 148	13 154	13 658	40 960	0
				A Rechercher	0	0	0	0	0	0	0
Habitat et Urbanisme											
71398013990 43001	2	7	1	BCI-ETAT	7 235	5 735	500	500	500	1 500	0
				TOTAL FINANCEMENT	7 235	5 735	500	500	500	1 500	0
	1			En Négociation	0	0	0	0	0	0	0
	2			Déjà Acquis	7 235	5 735	500	500	500	1 500	0
				A Rechercher	0	0	0	0	0	0	0
				URBANISME OPERATIONNEL	7 235	5 735	500	500	500	1 500	0
36193052999 43004	2	7	1	BCI-ETAT	675	550	125	0	0	125	0
				TOTAL FINANCEMENT	675	550	125	0	0	125	0
	1			En Négociation	0	0	0	0	0	0	0
	2			Déjà Acquis	675	550	125	0	0	125	0
				A Rechercher	0	0	0	0	0	0	0
				OUTILS DE LA PLANIFICATION	675	550	125	0	0	125	0
712950400111 43008	2	7	1	BCI-ETAT	18 000	6 000	6 000	6 000	0	12 000	0
				TOTAL FINANCEMENT	18 000	6 000	6 000	6 000	0	12 000	0
	1			En Négociation	0	0	0	0	0	0	0
	2			Déjà Acquis	18 000	6 000	6 000	6 000	0	12 000	0
				A Rechercher	0	0	0	0	0	0	0
				ACQUISITION IMMEUBLES ET APPARTEMENTS DE LA SICAP PAR L'ETAT	18 000	6 000	6 000	6 000	0	12 000	0

MINISTERE DE L'ECONOMIE ET DES FINANCES

PROGRAMME TRIENNAL D'INVESTISSEMENTS PUBLICS 2008/2010 - DIRECTION DE LA COOPERATION ECONOMIQUE ET FINANCIERE (DCEF)

CODE PROJET	E F	N F	N E	LIBELLE	COUT TOTAL	AVANT 2008	PROGRA 2008	PROGRA 2009	PROGRA 2010	TOTAL PROGR	RESTE
QUATERNAIRE											
Habitat et Urbanisme											
71396329019 43010	2	7	1	BCI-ETAT	11 000	10 000	1 000	0	0	1 000	0
				TOTAL FINANCEMENT	11 000	10 000	1 000	0	0	1 000	0
	1			En Négociation	0	0	0	0	0	0	0
	2			Déjà Acquis	11 000	10 000	1 000	0	0	1 000	0
				A Rechercher	0	0	0	0	0	0	0
			PROGRAMME BANLIEUES	11 000	10 000	1 000	0	0	1 000	0	0
71396372001 43015	2	0	0	Agence Francaise de Developpement	9 900	800	1 500	1 500	2 000	5 000	4 100
	2	1	0	BANQUE MONDIALE	44 000	2 500	2 500	3 500	4 000	10 000	31 500
	2	7	2	ETAT(FECL)	17 000	3 400	3 400	3 400	3 400	10 200	3 400
	2	8	3	Collectivités Locales	3 231	400	500	500	500	1 500	1 331
	2	8	3	ETAT(Commune)	10 700	1 500	1 500	1 500	1 500	4 500	4 700
				TOTAL FINANCEMENT	84 831	8 600	9 400	10 400	11 400	31 200	45 031
	1			En Négociation	0	0	0	0	0	0	0
	2			Déjà Acquis	84 831	8 600	9 400	10 400	11 400	31 200	45 031
				A Rechercher	1 500	0	0	0	0	0	1 500
				PRGRAMME RENFORCEMENT EQUIPEMENT COLLECTIVITES LOCALES (PRECOL)	86 331	8 600	9 400	10 400	11 400	31 200	46 531
71396338001 43016	2	7	1	BCI-ETAT	1 000	500	500	0	0	500	0
				TOTAL FINANCEMENT	1 000	500	500	0	0	500	0
	1			En Négociation	0	0	0	0	0	0	0
	2			Déjà Acquis	1 000	500	500	0	0	500	0
				A Rechercher	0	0	0	0	0	0	0
			PROGRAMME NATIONAL D'AMENAGEMENT DES ESPACES PUBLICS	1 000	500	500	0	0	500	0	
71394052990 43017	2	7	1	BCI-ETAT	1 000	500	500	0	0	500	0
				TOTAL FINANCEMENT	1 000	500	500	0	0	500	0
	1			En Négociation	0	0	0	0	0	0	0
	2			Déjà Acquis	1 000	500	500	0	0	500	0
				A Rechercher	0	0	0	0	0	0	0
			PRO D'ELA DE PLANS DIREC PR LA GEST DES DECHETS SOL DANS LES REGIONS DE FATICK, LOUGA,ZIGUINCHOR, THIES, DIOURBEL, ET TAMBACO	1 000	500	500	0	0	500	0	
71997150011 43019	2	7	1	BCI-ETAT	5 214	1 000	4 214	0	0	4 214	0
				TOTAL FINANCEMENT	5 214	1 000	4 214	0	0	4 214	0
	1			En Négociation	0	0	0	0	0	0	0
	2			Déjà Acquis	5 214	1 000	4 214	0	0	4 214	0
				A Rechercher	0	0	0	0	0	0	0
			EQUIPEMENT DES CENTRES POLYVALENTS DE FORMATION DES PRODUCTEURS ET DE REINSERTION DES JEUNES, PERSONNES HANDICAPEES ET DES MALADES MENTAUX	5 214	1 000	4 214	0	0	4 214	0	
713964330720 43020	2	7	1	BCI-ETAT	12 000	0	3 000	4 500	4 500	12 000	0
				TOTAL FINANCEMENT	12 000	0	3 000	4 500	4 500	12 000	0
	1			En Négociation	0	0	0	0	0	0	0
	2			Déjà Acquis	12 000	0	3 000	4 500	4 500	12 000	0
				A Rechercher	0	0	0	0	0	0	0
			PROGRAMME COMPLEMENTAIRE SPECIAL INDEPENDANCE THIES	12 000	0	3 000	4 500	4 500	12 000	0	

MINISTERE DE L'ECONOMIE ET DES FINANCES

PROGRAMME TRIENNAL D'INVESTISSEMENTS PUBLICS 2008/2010 - DIRECTION DE LA COOPERATION ECONOMIQUE ET FINANCIERE (DCEF)

CODE PROJET	E F	N F	N E	LIBELLE	COUT TOTAL	AVANT 2008	PROGRA 2008	PROGRA 2009	PROGRA 2010	TOTAL PROGR	RESTE
QUATERNAIRE											
Habitat et Urbanisme											
71394066073 43021	2	7	1	BCI-ETAT	1 000	0	1 000	0	0	1 000	0
				TOTAL FINANCEMENT	1 000	0	1 000	0	0	1 000	0
	1			En Négociation	0	0	0	0	0	0	0
	2			Déjà Acquis	1 000	0	1 000	0	0	1 000	0
				A Rechercher	0	0	0	0	0	0	0
			ETUDES POUR AMENAGEMENT NOUVELLE VILLE	1 000	0	1 000	0	0	1 000	0	
71197152011 43022	2	7	1	BCI-ETAT	50	0	50	0	0	50	0
				TOTAL FINANCEMENT	50	0	50	0	0	50	0
	1			En Négociation	0	0	0	0	0	0	0
	2			Déjà Acquis	50	0	50	0	0	50	0
				A Rechercher	0	0	0	0	0	0	0
			EQUIPEMENT BRIGADES DE SURVEILLANCE ET DU CONTROLE DE L'OCCUPATION DU SOL (DESCOS)	50	0	50	0	0	50	0	
73498100001 43023	2	7	1	BCI-ETAT	450	0	150	150	150	450	0
				TOTAL FINANCEMENT	450	0	150	150	150	450	0
	1			En Négociation	0	0	0	0	0	0	0
	2			Déjà Acquis	450	0	150	150	150	450	0
				A Rechercher	0	0	0	0	0	0	0
			PROJET DE DEVELOPPEMENT D'ECO QUARTIERS	450	0	150	150	150	450	0	
71394067001 43024	2	7	1	BCI-ETAT	150	0	150	0	0	150	0
				TOTAL FINANCEMENT	150	0	150	0	0	150	0
	1			En Négociation	0	0	0	0	0	0	0
	2			Déjà Acquis	150	0	150	0	0	150	0
				A Rechercher	0	0	0	0	0	0	0
			PROGRAMME NATIONAL D'AMENAGEMENT POUR LA SOLIDARITE ET LA COMPETITIVITE TERRITORIALE	150	0	150	0	0	150	0	
73999076001 43025	2	7	1	BCI-ETAT	900	0	300	300	300	900	0
				TOTAL FINANCEMENT	900	0	300	300	300	900	0
	1			En Négociation	0	0	0	0	0	0	0
	2			Déjà Acquis	900	0	300	300	300	900	0
				A Rechercher	0	0	0	0	0	0	0
			PROGRAMME NATIONAL DE LUTTE CONTRE LES ENCOMBREMENTS	900	0	300	300	300	900	0	
71396435999 43026	2	7	2	BCI-ETAT	400	0	400	0	0	400	0
				TOTAL FINANCEMENT	400	0	400	0	0	400	0
	1			En Négociation	0	0	0	0	0	0	0
	2			Déjà Acquis	400	0	400	0	0	400	0
				A Rechercher	0	0	0	0	0	0	0
			FONDS DE CONTREPARTIE PROJET DE DEVELOPPEMENT LOCAL ET DE DECENTRALISATION POUR PROMOTION DES COMMUNAUTES RURALES REGIONS FATICK ET KAOLACK (PI	400	0	400	0	0	400	0	
36093146001 43027	2	7	1	BCI-ETAT	200	0	200	0	0	200	0
				TOTAL FINANCEMENT	200	0	200	0	0	200	0
	1			En Négociation	0	0	0	0	0	0	0
	2			Déjà Acquis	200	0	200	0	0	200	0
				A Rechercher	0	0	0	0	0	0	0
			APPUI FONCTIONNEMENT CAEL	200	0	200	0	0	200	0	

MINISTERE DE L'ECONOMIE ET DES FINANCES

PROGRAMME TRIENNAL D'INVESTISSEMENTS PUBLICS 2008/2010 - DIRECTION DE LA COOPERATION ECONOMIQUE ET FINANCIERE (DCEF)

CODE PROJET	E F	N F	N E	LIBELLE	COUT TOTAL	AVANT 2008	PROGRA 2008	PROGRA 2009	PROGRA 2010	TOTAL PROGR	RESTE
QUATERNAIRE											
Habitat et Urbanisme											
36296437001 43028	2	0	0	PNUD	888	0	168	168	168	504	384
	2	0	0	FENU	960	0	288	192	240	720	240
	2	7	2	BCI-ETAT	1 140	0	360	360	360	1 080	60
				TOTAL FINANCEMENT	2 988	0	816	720	768	2 304	684
	1			En Négociation	0	0	0	0	0	0	0
	2			Déjà Acquis	2 988	0	816	720	768	2 304	684
				A Rechercher	0	0	0	0	0	0	0
			PROGRAMME D'APPUI AU DEVELOPPEMENT LOCAL (PADEL/PNDL) EX PADMIR	2 988	0	816	720	768	2 304	684	
70196487001 43029	2	0	0	ALLEMAGNE	6 200	0	500	2 500	3 200	6 200	0
	2	0	0	RFA/GTZ	4 400	0	500	1 350	2 550	4 400	0
				TOTAL FINANCEMENT	10 600	0	1 000	3 850	5 750	10 600	0
	1			En Négociation	0	0	0	0	0	0	0
	2			Déjà Acquis	10 600	0	1 000	3 850	5 750	10 600	0
				A Rechercher	0	0	0	0	0	0	0
				PROGRAMME D'APPUI A LA DECENTRALISATION ET AU DEVELOPPEMENT LOCAL (PRODEL)	10 600	0	1 000	3 850	5 750	10 600	0
71194020999 43032	2	7	1	BCI-ETAT	5 095	3 595	500	500	500	1 500	0
				TOTAL FINANCEMENT	5 095	3 595	500	500	500	1 500	0
	1			En Négociation	0	0	0	0	0	0	0
	2			Déjà Acquis	5 095	3 595	500	500	500	1 500	0
				A Rechercher	0	0	0	0	0	0	0
				ETUDE GENERALE D'URBANISME	5 095	3 595	500	500	500	1 500	0
71092030043 43120	2	0	0	Union Européenne/FED	6 200	0	1 500	2 000	2 700	6 200	0
	2	7	1	BCI-ETAT	910	910	0	0	0	0	0
				TOTAL FINANCEMENT	7 110	910	1 500	2 000	2 700	6 200	0
	1			En Négociation	0	0	0	0	0	0	0
	2			Déjà Acquis	7 110	910	1 500	2 000	2 700	6 200	0
				A Rechercher	0	0	0	0	0	0	0
				RESTRUCTION SAINT-LOUIS ET RICHARD-TOLL PHASE. 2	7 110	910	1 500	2 000	2 700	6 200	0
71399017990 43121	2	7	1	BCI-ETAT	11 900	6 500	1 800	1 800	1 800	5 400	0
				TOTAL FINANCEMENT	11 900	6 500	1 800	1 800	1 800	5 400	0
	1			En Négociation	0	0	0	0	0	0	0
	2			Déjà Acquis	11 900	6 500	1 800	1 800	1 800	5 400	0
				A Rechercher	0	0	0	0	0	0	0
				PROGRAMME DE PROMOTION DES ZAC	11 900	6 500	1 800	1 800	1 800	5 400	0
71395010990 43123	2	7	1	BCI-ETAT	996	696	100	100	100	300	0
				TOTAL FINANCEMENT	996	696	100	100	100	300	0
	1			En Négociation	0	0	0	0	0	0	0
	2			Déjà Acquis	996	696	100	100	100	300	0
				A Rechercher	0	0	0	0	0	0	0
				SUBVENTION FORREF	996	696	100	100	100	300	0

MINISTERE DE L'ECONOMIE ET DES FINANCES

PROGRAMME TRIENNAL D'INVESTISSEMENTS PUBLICS 2008/2010 - DIRECTION DE LA COOPERATION ECONOMIQUE ET FINANCIERE (DCEF)

CODE PROJET	E F	N F	N E	LIBELLE	COUT TOTAL	AVANT 2008	PROGRA 2008	PROGRA 2009	PROGRA 2010	TOTAL PROGR	RESTE
QUATERNAIRE											
Habitat et Urbanisme											
71996140000 43127	2	7	1	BCI-ETAT	75 000	30 000	15 000	15 000	15 000	45 000	0
				TOTAL FINANCEMENT	75 000	30 000	15 000	15 000	15 000	45 000	0
	1			En Négociation	0	0	0	0	0	0	0
	2			Déjà Acquis	75 000	30 000	15 000	15 000	15 000	45 000	0
				A Rechercher	0	0	0	0	0	0	0
			PROGRAMME INDEPENDANCE	75 000	30 000	15 000	15 000	15 000	45 000	45 000	0
71096300019 43254	2	7	1	BCI-ETAT	82 000	67 000	5 000	5 000	5 000	15 000	0
				TOTAL FINANCEMENT	82 000	67 000	5 000	5 000	5 000	15 000	0
	1			En Négociation	0	0	0	0	0	0	0
	2			Déjà Acquis	82 000	67 000	5 000	5 000	5 000	15 000	0
				A Rechercher	0	0	0	0	0	0	0
			PLAN "JAXAAY"	82 000	67 000	5 000	5 000	5 000	15 000	15 000	0
TOTAL PROJETS SOUS SECTEUR 43					341 294	141 586	53 205	50 820	48 468	152 493	47 215
Habitat et Urbanisme											
				En Négociation	0	0	0	0	0	0	0
				Déjà Acquis	339 794	141 586	53 205	50 820	48 468	152 493	45 715
				A Rechercher	1 500	0	0	0	0	0	1 500
Santé et Nutrition											
60992023999 44001	2	0	0	ONU-SIDA	200	100	50	50	0	100	0
	2	0	0	JAPON	592	387	100	105	0	205	0
	2	0	0	ALLEMAGNE	3 000	1 332	500	500	668	1 668	0
	2	0	0	ACDI	1 080	1 080	0	0	0	0	0
	2	0	0	Fonds mondial	8 815	4 299	1 321	1 500	1 695	4 516	0
	2	0	0	PAM	64	64	0	0	0	0	0
	2	0	0	USAID	9 530	2 915	1 200	1 500	1 500	4 200	2 415
	2	1	0	BANQUE MONDIALE	21 000	12 921	2 550	3 700	1 829	8 079	0
	2	7	2	BCI-ETAT	2 125	1 250	875	0	0	875	0
				TOTAL FINANCEMENT	46 406	24 348	6 596	7 355	5 692	19 643	2 415
	1			En Négociation	0	0	0	0	0	0	0
2			Déjà Acquis	46 406	24 348	6 596	7 355	5 692	19 643	2 415	
			A Rechercher	0	0	0	0	0	0	0	
			PLAN STRATEGIQUE LUTTE SIDA	46 406	24 348	6 596	7 355	5 692	19 643	2 415	
63197114999 44006	2	7	1	BCI-ETAT	930	400	230	300	0	530	0
				TOTAL FINANCEMENT	930	400	230	300	0	530	0
	1			En Négociation	0	0	0	0	0	0	0
	2			Déjà Acquis	930	400	230	300	0	530	0
				A Rechercher	0	0	0	0	0	0	0
			EQUIPEMENT 3 NOUVEAUX DISTRICTS (MALEM HODARS, SALEMATA, PASSY)	930	400	230	300	0	530	0	
44296341072 44008	2	7	1	BCI-ETAT	590	190	245	155	0	400	0
				TOTAL FINANCEMENT	590	190	245	155	0	400	0
	1			En Négociation	0	0	0	0	0	0	0
	2			Déjà Acquis	590	190	245	155	0	400	0
				A Rechercher	0	0	0	0	0	0	0
			REHABILITATION ET EQUIPEMENT ENDSS DE KHOMBOLE	590	190	245	155	0	400	0	

MINISTERE DE L'ECONOMIE ET DES FINANCES

PROGRAMME TRIENNAL D'INVESTISSEMENTS PUBLICS 2008/2010 - DIRECTION DE LA COOPERATION ECONOMIQUE ET FINANCIERE (DCEF)

CODE PROJET	E F	N F	N E	LIBELLE	COUT TOTAL	AVANT 2008	PROGRA 2008	PROGRA 2009	PROGRA 2010	TOTAL PROGR	RESTE
QUATERNAIRE											
Santé et Nutrition											
614971170111 44009	2	7	1	BCI-ETAT	1 100	300	250	550	0	800	0
				TOTAL FINANCEMENT	1 100	300	250	550	0	800	0
	1			En Négociation	0	0	0	0	0	0	0
	2			Déjà Acquis	1 100	300	250	550	0	800	0
				A Rechercher	0	0	0	0	0	0	0
			REHABILITATION EQUIPEMENT MATERNITE LE DANTEC	1 100	300	250	550	0	800	0	
61092052999 44010	2	0	0	Belgique	6 069	1 614	1 200	1 600	1 655	4 455	0
				TOTAL FINANCEMENT	6 069	1 614	1 200	1 600	1 655	4 455	0
	1			En Négociation	0	0	0	0	0	0	0
	2			Déjà Acquis	6 069	1 614	1 200	1 600	1 655	4 455	0
				A Rechercher	0	0	0	0	0	0	0
			APPUI AUX SYSTEMES DE SANTE REGION DE KAOLACK ET FATICK	6 069	1 614	1 200	1 600	1 655	4 455	0	
63196350073 44013	2	7	1	BCI-ETAT	872	355	217	300	0	517	0
				TOTAL FINANCEMENT	872	355	217	300	0	517	0
	1			En Négociation	0	0	0	0	0	0	0
	2			Déjà Acquis	872	355	217	300	0	517	0
				A Rechercher	0	0	0	0	0	0	0
			REHABILITATION ET EQUIPEMENT CENTRE DE SANTE TIVAOUANE	872	355	217	300	0	517	0	
631963510712 44015	2	7	1	BCI-ETAT	850	150	150	350	200	700	0
				TOTAL FINANCEMENT	850	150	150	350	200	700	0
	1			En Négociation	0	0	0	0	0	0	0
	2			Déjà Acquis	850	150	150	350	200	700	0
				A Rechercher	0	0	0	0	0	0	0
			RECONSTRUCTION ET EQUIPEMENT CENTRE SANTE POPENGUINE	850	150	150	350	200	700	0	
60096352011 44016	2	7	1	BCI-ETAT	315	216	99	0	0	99	0
				TOTAL FINANCEMENT	315	216	99	0	0	99	0
	1			En Négociation	0	0	0	0	0	0	0
	2			Déjà Acquis	315	216	99	0	0	99	0
				A Rechercher	0	0	0	0	0	0	0
			CONSTRUCTION NOUVELLE DIRECTION HYGIENE	315	216	99	0	0	99	0	
64196353011 44018	2	7	1	BCI-ETAT	195	106	89	0	0	89	0
				TOTAL FINANCEMENT	195	106	89	0	0	89	0
	1			En Négociation	0	0	0	0	0	0	0
	2			Déjà Acquis	195	106	89	0	0	89	0
				A Rechercher	0	0	0	0	0	0	0
			RENOVATION EQUIPEMENT PMI MEDINA ET DSR	195	106	89	0	0	89	0	
62297127043 44019	2	7	1	BCI-ETAT	550	250	300	0	0	300	0
				TOTAL FINANCEMENT	550	250	300	0	0	300	0
	1			En Négociation	0	0	0	0	0	0	0
	2			Déjà Acquis	550	250	300	0	0	300	0
				A Rechercher	0	0	0	0	0	0	0
			CENTRE D'HEMODIALYSE HOPITAL ST LOUIS	550	250	300	0	0	300	0	

MINISTERE DE L'ECONOMIE ET DES FINANCES

PROGRAMME TRIENNAL D'INVESTISSEMENTS PUBLICS 2008/2010 - DIRECTION DE LA COOPERATION ECONOMIQUE ET FINANCIERE (DCEF)

CODE PROJET	E F	N F	N E	LIBELLE	COUT TOTAL	AVANT 2008	PROGRA 2008	PROGRA 2009	PROGRA 2010	TOTAL PROGR	RESTE
QUATERNAIRE											
Santé et Nutrition											
61998073001 44022	2	7	1	BCI-ETAT	210	70	70	70	0	140	0
				TOTAL FINANCEMENT	210	70	70	70	0	140	0
	1			En Négociation	0	0	0	0	0	0	0
	2			Déjà Acquis	210	70	70	70	0	140	0
				A Rechercher	0	0	0	0	0	0	0
			RESEAU AFRICAIN DE L'EDUCATION POUR LA SANTE	210	70	70	70	0	140	0	
44297129023 44025	2	7	1	BCI-ETAT	800	99	78	250	250	578	123
				TOTAL FINANCEMENT	800	99	78	250	250	578	123
	1			En Négociation	0	0	0	0	0	0	0
	2			Déjà Acquis	800	99	78	250	250	578	123
				A Rechercher	0	0	0	0	0	0	0
			CENTRE REGIONAL DE FORMATION DE ZIGUINCHOR	800	99	78	250	250	578	123	
44297130072 44026	2	7	1	BCI-ETAT	800	98	78	250	250	578	124
				TOTAL FINANCEMENT	800	98	78	250	250	578	124
	1			En Négociation	0	0	0	0	0	0	0
	2			Déjà Acquis	800	98	78	250	250	578	124
				A Rechercher	0	0	0	0	0	0	0
			CENTRE REGIONAL DE FORMATION DE THIES	800	98	78	250	250	578	124	
60093141990 44030	2	7	1	BCI-ETAT	150	0	83	67	0	150	0
				TOTAL FINANCEMENT	150	0	83	67	0	150	0
	1			En Négociation	0	0	0	0	0	0	0
	2			Déjà Acquis	150	0	83	67	0	150	0
				A Rechercher	0	0	0	0	0	0	0
			REHABILITATION ET EQUIPEMENT REGIONS MEDICALES DE KOLDA ET LOUGA	150	0	83	67	0	150	0	
62196422011 44031	2	7	1	BCI-ETAT	200	0	200	0	0	200	0
				TOTAL FINANCEMENT	200	0	200	0	0	200	0
	1			En Négociation	0	0	0	0	0	0	0
	2			Déjà Acquis	200	0	200	0	0	200	0
				A Rechercher	0	0	0	0	0	0	0
			REHABILITATION ET EQUIPEMENT SERVICE CANCEROLOGIE LEDANTEC	200	0	200	0	0	200	0	
633964040111 44032	2	7	1	BCI-ETAT	1 500	0	1 500	0	0	1 500	0
				TOTAL FINANCEMENT	1 500	0	1 500	0	0	1 500	0
	1			En Négociation	0	0	0	0	0	0	0
	2			Déjà Acquis	1 500	0	1 500	0	0	1 500	0
				A Rechercher	0	0	0	0	0	0	0
			EQUIPEMENT CLINIQUE HOPITAL PRINCIPAL DE DAKAR	1 500	0	1 500	0	0	1 500	0	
60096423031 44033	2	7	1	BCI-ETAT	160	0	60	100	0	160	0
				TOTAL FINANCEMENT	160	0	60	100	0	160	0
	1			En Négociation	0	0	0	0	0	0	0
	2			Déjà Acquis	160	0	60	100	0	160	0
				A Rechercher	0	0	0	0	0	0	0
			CONSTRUCTION BRIGADE D'HYGIENE TOUBA	160	0	60	100	0	160	0	

MINISTERE DE L'ECONOMIE ET DES FINANCES

PROGRAMME TRIENNAL D'INVESTISSEMENTS PUBLICS 2008/2010 - DIRECTION DE LA COOPERATION ECONOMIQUE ET FINANCIERE (DCEF)

CODE PROJET	E F	N F	N E	LIBELLE	COUT TOTAL	AVANT 2008	PROGRA 2008	PROGRA 2009	PROGRA 2010	TOTAL PROGR	RESTE
QUATERNAIRE											
Santé et Nutrition											
63197143001 44034	2	7	1	BCI-ETAT	800	0	115	150	200	465	335
				TOTAL FINANCEMENT	800	0	115	150	200	465	335
	1			En Négociation	0	0	0	0	0	0	0
	2			Déjà Acquis	800	0	115	150	200	465	335
				A Rechercher	0	0	0	0	0	0	0
			EQUIPEMENT LABO DES CENTRES SANTE PERIPHERIQUES	800	0	115	150	200	465	335	
62197144011 44035	2	7	1	BCI-ETAT	420	0	210	210	0	420	0
				TOTAL FINANCEMENT	420	0	210	210	0	420	0
	1			En Négociation	0	0	0	0	0	0	0
	2			Déjà Acquis	420	0	210	210	0	420	0
				A Rechercher	0	0	0	0	0	0	0
			EQUIPEMENT GENERATEUR DIALYSE	420	0	210	210	0	420	0	
62197145001 44036	2	7	1	BCI-ETAT	900	0	100	200	250	550	350
				TOTAL FINANCEMENT	900	0	100	200	250	550	350
	1			En Négociation	0	0	0	0	0	0	0
	2			Déjà Acquis	900	0	100	200	250	550	350
				A Rechercher	0	0	0	0	0	0	0
			CREATION SERVICE D'ASSISTANCE MEDICALE D'URGENCE (SAMU)	900	0	100	200	250	550	350	
60097146999 44037	2	7	1	BCI-ETAT	350	0	240	110	0	350	0
				TOTAL FINANCEMENT	350	0	240	110	0	350	0
	1			En Négociation	0	0	0	0	0	0	0
	2			Déjà Acquis	350	0	240	110	0	350	0
				A Rechercher	0	0	0	0	0	0	0
			EQUIPEMENT NOUVELLES REGIONS MEDICALES (KAFFRINE,KEDOUGOU,SEDHIOU)	350	0	240	110	0	350	0	
64296425999 44038	2	0	0	LUXEMBOURG	7 860	0	950	1 500	1 850	4 300	3 560
	2	7	2	BCI-ETAT	1 750	0	360	500	500	1 360	390
				TOTAL FINANCEMENT	9 610	0	1 310	2 000	2 350	5 660	3 950
	1			En Négociation	0	0	0	0	0	0	0
	2			Déjà Acquis	9 610	0	1 310	2 000	2 350	5 660	3 950
			A Rechercher	0	0	0	0	0	0	0	
			PROGRAMME SANTE LUXEMBOURG	9 610	0	1 310	2 000	2 350	5 660	3 950	
63196426042 44039	2	7	1	BCI-ETAT	600	0	105	250	245	600	0
				TOTAL FINANCEMENT	600	0	105	250	245	600	0
	1			En Négociation	0	0	0	0	0	0	0
	2			Déjà Acquis	600	0	105	250	245	600	0
				A Rechercher	0	0	0	0	0	0	0
			REHABILITATION ET EQUIPEMENT CS PODOR	600	0	105	250	245	600	0	
631964270131 44040	2	7	1	BCI-ETAT	500	0	100	200	200	500	0
				TOTAL FINANCEMENT	500	0	100	200	200	500	0
	1			En Négociation	0	0	0	0	0	0	0
	2			Déjà Acquis	500	0	100	200	200	500	0
				A Rechercher	0	0	0	0	0	0	0
			REHABILITATION ET EQUIPEMENT CS RUFISQUE	500	0	100	200	200	500	0	

MINISTERE DE L'ECONOMIE ET DES FINANCES

PROGRAMME TRIENNAL D'INVESTISSEMENTS PUBLICS 2008/2010 - DIRECTION DE LA COOPERATION ECONOMIQUE ET FINANCIERE (DCEF)

CODE PROJET	E F	N F	N E	LIBELLE	COUT TOTAL	AVANT 2008	PROGRA 2008	PROGRA 2009	PROGRA 2010	TOTAL PROGR	RESTE
QUATERNAIRE											
Santé et Nutrition											
63196428073 44041	2	7	1	BCI-ETAT	500	0	150	150	200	500	0
				TOTAL FINANCEMENT	500	0	150	150	200	500	0
	1			En Négociation	0	0	0	0	0	0	0
	2			Déjà Acquis	500	0	150	150	200	500	0
				A Rechercher	0	0	0	0	0	0	0
			REHABILITATION ET EQUIPEMENT CS MEKHE	500	0	150	150	200	500	0	
631971470113 44042	2	7	1	BCI-ETAT	350	0	60	120	170	350	0
				TOTAL FINANCEMENT	350	0	60	120	170	350	0
	1			En Négociation	0	0	0	0	0	0	0
	2			Déjà Acquis	350	0	60	120	170	350	0
				A Rechercher	0	0	0	0	0	0	0
			EQUIPEMENT CS NABIL CHOUCAIR	350	0	60	120	170	350	0	
61997148011 44043	2	7	1	BCI-ETAT	600	0	150	150	150	450	150
				TOTAL FINANCEMENT	600	0	150	150	150	450	150
	1			En Négociation	0	0	0	0	0	0	0
	2			Déjà Acquis	600	0	150	150	150	450	150
				A Rechercher	0	0	0	0	0	0	0
			REHABILITATION ET EQUIPEMENT SERVICE EDUCATIF POUR LA SANTE (SNEIPS)	600	0	150	150	150	450	150	
61096431011 44044	2	7	1	BCI-ETAT	517	0	165	205	147	517	0
				TOTAL FINANCEMENT	517	0	165	205	147	517	0
	1			En Négociation	0	0	0	0	0	0	0
	2			Déjà Acquis	517	0	165	205	147	517	0
				A Rechercher	0	0	0	0	0	0	0
			REHABILITATION ET EQUIPEMENT DIR DES EQUIPEMENTS MEDICAUX	517	0	165	205	147	517	0	
61093142011 44046	2	7	1	BCI-ETAT	60	0	60	0	0	60	0
				TOTAL FINANCEMENT	60	0	60	0	0	60	0
	1			En Négociation	0	0	0	0	0	0	0
	2			Déjà Acquis	60	0	60	0	0	60	0
				A Rechercher	0	0	0	0	0	0	0
			APPUI ELABORATION COMPTES NATIONAUX/ SANTE	60	0	60	0	0	60	0	
62297149053 44047	2	7	1	BCI-ETAT	750	0	230	520	0	750	0
				TOTAL FINANCEMENT	750	0	230	520	0	750	0
	1			En Négociation	0	0	0	0	0	0	0
	2			Déjà Acquis	750	0	230	520	0	750	0
				A Rechercher	0	0	0	0	0	0	0
			CREATION CENTRE HEMODIALYSE HOPITAL TAMBA	750	0	230	520	0	750	0	
61398096001 44048	2	1	0	BID	4 015	0	1 500	1 650	865	4 015	0
	2	7	2	BCI-ETAT	714	0	357	357	0	714	0
				TOTAL FINANCEMENT	4 729	0	1 857	2 007	865	4 729	0
	1			En Négociation	0	0	0	0	0	0	0
	2			Déjà Acquis	4 729	0	1 857	2 007	865	4 729	0
			A Rechercher	0	0	0	0	0	0	0	
			APPUI AU PROGRAMME PALUDISME/BID	4 729	0	1 857	2 007	865	4 729	0	

MINISTERE DE L'ECONOMIE ET DES FINANCES

PROGRAMME TRIENNAL D'INVESTISSEMENTS PUBLICS 2008/2010 - DIRECTION DE LA COOPERATION ECONOMIQUE ET FINANCIERE (DCEF)

CODE PROJET	E F	N F	N E	LIBELLE	COUT TOTAL	AVANT 2008	PROGRA 2008	PROGRA 2009	PROGRA 2010	TOTAL PROGR	RESTE
QUATERNAIRE											
Santé et Nutrition											
65093143001 44049	2	0	0	Belgique	2 620	0	600	1 010	1 010	2 620	0
				TOTAL FINANCEMENT	2 620	0	600	1 010	1 010	2 620	0
	1			En Négociation	0	0	0	0	0	0	0
	2			Déjà Acquis	2 620	0	600	1 010	1 010	2 620	0
				A Rechercher	0	0	0	0	0	0	0
				PROJET D'APPUI A LA MICRO ASSURANCE SANTE	2 620	0	600	1 010	1 010	2 620	0
61498114001 44050	2	0	0	JAPON	882	200	212	220	250	682	0
	2	0	0	OMS	400	101	75	80	40	195	104
	2	0	0	USAID	8 428	2 578	1 750	1 300	1 300	4 350	1 500
	2	0	0	FNUAP	5 000	1 429	630	700	250	1 580	1 991
	2	7	2	BCI-ETAT	1 900	100	600	600	600	1 800	0
				TOTAL FINANCEMENT	16 610	4 408	3 267	2 900	2 440	8 607	3 595
1			En Négociation	0	0	0	0	0	0	0	
2			Déjà Acquis	16 610	4 408	3 267	2 900	2 440	8 607	3 595	
			A Rechercher	0	0	0	0	0	0	0	
			PROGRAMME SANTE MATERNELLE,INFANTILE/SR	16 610	4 408	3 267	2 900	2 440	8 607	3 595	
64993033990 44081	2	0	0	PAM	450	150	150	150	0	300	0
	2	0	0	UNICEF	525	150	150	125	100	375	0
	2	1	0	BANQUE MONDIALE	7 500	1 750	2 000	2 150	1 600	5 750	0
	2	7	1	BCI-ETAT	4 688	1 172	1 172	1 172	1 172	3 516	0
				TOTAL FINANCEMENT	13 163	3 222	3 472	3 597	2 872	9 941	0
	1			En Négociation	0	0	0	0	0	0	0
2			Déjà Acquis	13 163	3 222	3 472	3 597	2 872	9 941	0	
			A Rechercher	0	0	0	0	0	0	0	
			PROGRAMME DE RENFORCEMENT DE LA NUTRITION	13 163	3 222	3 472	3 597	2 872	9 941	0	
62593913999 44084	2	7	1	BCI-ETAT	5 000	1 080	540	540	540	1 620	2 300
				TOTAL FINANCEMENT	5 000	1 080	540	540	540	1 620	2 300
	1			En Négociation	0	0	0	0	0	0	0
	2			Déjà Acquis	5 000	1 080	540	540	540	1 620	2 300
				A Rechercher	0	0	0	0	0	0	0
				APPUI AU PROGRAMME SIDA	5 000	1 080	540	540	540	1 620	2 300
62296146023 44085	2	7	1	BCI-ETAT	8 900	3 000	2 000	2 000	1 900	5 900	0
				TOTAL FINANCEMENT	8 900	3 000	2 000	2 000	1 900	5 900	0
	1			En Négociation	0	0	0	0	0	0	0
	2			Déjà Acquis	8 900	3 000	2 000	2 000	1 900	5 900	0
				A Rechercher	0	0	0	0	0	0	0
				COMPLEMENT HOPITAL FATICK ET ZIGUINCHOR	8 900	3 000	2 000	2 000	1 900	5 900	0
621961940111 44102	2	7	1	BCI-ETAT	1 730	630	300	400	400	1 100	0
				TOTAL FINANCEMENT	1 730	630	300	400	400	1 100	0
	1			En Négociation	0	0	0	0	0	0	0
	2			Déjà Acquis	1 730	630	300	400	400	1 100	0
				A Rechercher	0	0	0	0	0	0	0
				PLAN D'URGENCE HOPITAL DANTEC	1 730	630	300	400	400	1 100	0

MINISTERE DE L'ECONOMIE ET DES FINANCES

PROGRAMME TRIENNAL D'INVESTISSEMENTS PUBLICS 2008/2010 - DIRECTION DE LA COOPERATION ECONOMIQUE ET FINANCIERE (DCEF)

CODE PROJET	E F	N F	N E	LIBELLE	COUT TOTAL	AVANT 2008	PROGRA 2008	PROGRA 2009	PROGRA 2010	TOTAL PROGR	RESTE
QUATERNAIRE											
Santé et Nutrition											
60096196999 44104	2	7	1	BCI-ETAT	593	193	100	132	168	400	0
				TOTAL FINANCEMENT	593	193	100	132	168	400	0
	1			En Négociation	0	0	0	0	0	0	0
	2			Déjà Acquis	593	193	100	132	168	400	0
				A Rechercher	0	0	0	0	0	0	0
			UNITE TECHNIQUE DE MAINTENANCE /RM ET DISTRICT	593	193	100	132	168	400	0	0
631962010220 44110	2	7	1	BCI-ETAT	446	250	96	100	0	196	0
				TOTAL FINANCEMENT	446	250	96	100	0	196	0
	1			En Négociation	0	0	0	0	0	0	0
	2			Déjà Acquis	446	250	96	100	0	196	0
				A Rechercher	0	0	0	0	0	0	0
			REHABILITATION CENTRE SANTE DE OUSSOUYE	446	250	96	100	0	196	0	0
631962030210 44112	2	7	1	BCI-ETAT	400	250	150	0	0	150	0
				TOTAL FINANCEMENT	400	250	150	0	0	150	0
	1			En Négociation	0	0	0	0	0	0	0
	2			Déjà Acquis	400	250	150	0	0	150	0
				A Rechercher	0	0	0	0	0	0	0
			COMPLEMENT CONSTRUCTION CS DE BIGNONA	400	250	150	0	0	150	0	0
63196206061 44115	2	7	1	BCI-ETAT	1 192	650	250	292	0	542	0
				TOTAL FINANCEMENT	1 192	650	250	292	0	542	0
	1			En Négociation	0	0	0	0	0	0	0
	2			Déjà Acquis	1 192	650	250	292	0	542	0
				A Rechercher	0	0	0	0	0	0	0
			CONSTRUCTION CENTRE SANTE DE GANDIAYE	1 192	650	250	292	0	542	0	0
63196207103 44116	2	7	1	BCI-ETAT	1 360	805	250	305	0	555	0
				TOTAL FINANCEMENT	1 360	805	250	305	0	555	0
	1			En Négociation	0	0	0	0	0	0	0
	2			Déjà Acquis	1 360	805	250	305	0	555	0
				A Rechercher	0	0	0	0	0	0	0
			CONSTRUCTION CENTRE SANTE / MEDINA GOUNASS	1 360	805	250	305	0	555	0	0
63197075011 44119	2	7	1	BCI-ETAT	1 010	325	115	150	200	465	220
				TOTAL FINANCEMENT	1 010	325	115	150	200	465	220
	1			En Négociation	0	0	0	0	0	0	0
	2			Déjà Acquis	1 010	325	115	150	200	465	220
				A Rechercher	0	0	0	0	0	0	0
			RENFORCEMENT SANTE BUCCO DENTAIRE	1 010	325	115	150	200	465	220	0
44296213043 44123	2	7	1	BCI-ETAT	776	753	23	0	0	23	0
				TOTAL FINANCEMENT	776	753	23	0	0	23	0
	1			En Négociation	0	0	0	0	0	0	0
	2			Déjà Acquis	776	753	23	0	0	23	0
				A Rechercher	0	0	0	0	0	0	0
			CONSTR ET EQUIP CTRE REG DE FORM DE ST LOUIS	776	753	23	0	0	23	0	0

MINISTERE DE L'ECONOMIE ET DES FINANCES

PROGRAMME TRIENNAL D'INVESTISSEMENTS PUBLICS 2008/2010 - DIRECTION DE LA COOPERATION ECONOMIQUE ET FINANCIERE (DCEF)

CODE PROJET	E F	N F	N E	LIBELLE	COUT TOTAL	AVANT 2008	PROGRA 2008	PROGRA 2009	PROGRA 2010	TOTAL PROGR	RESTE
QUATERNAIRE											
Santé et Nutrition											
64997076000 44126	2	0	0	OMS	700	334	150	216	0	366	0
	2	7	2	BCI-ETAT	1 019	385	200	250	184	634	0
				TOTAL FINANCEMENT	1 719	719	350	466	184	1 000	0
	1			En Négociation	0	0	0	0	0	0	0
	2			Déjà Acquis	1 719	719	350	466	184	1 000	0
				A Rechercher	0	0	0	0	0	0	0
				PROJET D'APPUI AU PEV	1 719	719	350	466	184	1 000	0
631962170922 44128	2	7	1	BCI-ETAT	1 136	650	250	236	0	486	0
				TOTAL FINANCEMENT	1 136	650	250	236	0	486	0
	1			En Négociation	0	0	0	0	0	0	0
	2			Déjà Acquis	1 136	650	250	236	0	486	0
				A Rechercher	0	0	0	0	0	0	0
			CONSTRUCTION CENTRE SANTE DE NIAKHAR	1 136	650	250	236	0	486	0	
63496219011 44130	2	7	1	BCI-ETAT	1 400	410	335	410	245	990	0
				TOTAL FINANCEMENT	1 400	410	335	410	245	990	0
	1			En Négociation	0	0	0	0	0	0	0
	2			Déjà Acquis	1 400	410	335	410	245	990	0
				A Rechercher	0	0	0	0	0	0	0
			CONSTRUCTION D'UN CENTRE ANTI - POISON	1 400	410	335	410	245	990	0	
60093029999 44131	2	0	0	OMS	225	145	80	0	0	80	0
	2	7	2	BCI-ETAT	2 660	884	525	525	525	1 575	201
				TOTAL FINANCEMENT	2 885	1 029	605	525	525	1 655	201
	1			En Négociation	0	0	0	0	0	0	0
	2			Déjà Acquis	2 885	1 029	605	525	525	1 655	201
				A Rechercher	0	0	0	0	0	0	0
			APPUI A LA MISE EN OEUVRE DU PNDS	2 885	1 029	605	525	525	1 655	201	
64997077990 44132	2	7	1	BCI-ETAT	1 910	1 100	270	300	240	810	0
				TOTAL FINANCEMENT	1 910	1 100	270	300	240	810	0
	1			En Négociation	0	0	0	0	0	0	0
	2			Déjà Acquis	1 910	1 100	270	300	240	810	0
				A Rechercher	0	0	0	0	0	0	0
			CONSTRUCTION EQUIPEMENT BRIGADES D'HYGIENE (KAOLACK,TAMBA, ZIGUINCHOR)	1 910	1 100	270	300	240	810	0	
64998017990 44134	2	1	0	BAD/FAD	9 460	2 915	1 700	3 045	1 800	6 545	0
	2	7	2	BCI-ETAT	5 611	3 339	1 046	1 226	0	2 272	0
				TOTAL FINANCEMENT	15 071	6 254	2 746	4 271	1 800	8 817	0
	1			En Négociation	0	0	0	0	0	0	0
	2			Déjà Acquis	15 071	6 254	2 746	4 271	1 800	8 817	0
				A Rechercher	0	0	0	0	0	0	0
			PROJET SANTE II/BAD	15 071	6 254	2 746	4 271	1 800	8 817	0	

MINISTRE DE L'ECONOMIE ET DES FINANCES

PROGRAMME TRIENNAL D'INVESTISSEMENTS PUBLICS 2008/2010 - DIRECTION DE LA COOPERATION ECONOMIQUE ET FINANCIERE (DCEF)

CODE PROJET	E F	N F	N E	LIBELLE	COUT TOTAL	AVANT 2008	PROGRA 2008	PROGRA 2009	PROGRA 2010	TOTAL PROGR	RESTE
QUATERNAIRE											
Santé et Nutrition											
64296221059 44136	2	1	0	BID	5 839	3 713	2 126	0	0	2 126	0
	2	7	2	BCI-ETAT	2 175	1 025	1 150	0	0	1 150	0
				TOTAL FINANCEMENT	8 014	4 738	3 276	0	0	3 276	0
	1			En Négociation	0	0	0	0	0	0	0
	2			Déjà Acquis	8 014	4 738	3 276	0	0	3 276	0
				A Rechercher	0	0	0	0	0	0	0
				PROJET D'APPUI A LA REGION DE TAMBA/BID	8 014	4 738	3 276	0	0	3 276	0
613980360000 44138	2	0	0	Fonds mondial	14 643	7 143	2 000	2 500	3 000	7 500	0
	2	0	0	USAID	6 063	2 113	1 250	1 300	1 400	3 950	0
	2	0	0	OMS	398	158	80	80	80	240	0
	2	7	2	BCI-ETAT	1 800	0	600	600	600	1 800	0
				TOTAL FINANCEMENT	22 904	9 414	3 930	4 480	5 080	13 490	0
	1			En Négociation	0	0	0	0	0	0	0
	2			Déjà Acquis	22 904	9 414	3 930	4 480	5 080	13 490	0
			A Rechercher	0	0	0	0	0	0	0	
			PROGRAMME PALUDISME ET AUTRES ENDEMIES	22 904	9 414	3 930	4 480	5 080	13 490	0	
62196222014 44139	2	1	0	Fonds OPEP	5 200	850	950	1 750	1 650	4 350	0
	2	1	0	ARABIE SAOUDITE	12 000	2 665	1 800	2 350	2 735	6 885	2 450
	2	1	0	BADEA	3 500	850	900	1 000	750	2 650	0
	2	1	0	BID	5 070	898	850	1 150	2 172	4 172	0
	2	7	2	BCI-ETAT	6 000	700	2 000	2 070	1 230	5 300	0
				TOTAL FINANCEMENT	31 770	5 963	6 500	8 320	8 537	23 357	2 450
	1			En Négociation	0	0	0	0	0	0	0
2			Déjà Acquis	31 770	5 963	6 500	8 320	8 537	23 357	2 450	
			A Rechercher	0	0	0	0	0	0	0	
			CONSTRUCTION HOPITAL DALLAL JAMM	31 770	5 963	6 500	8 320	8 537	23 357	2 450	
64296254990 44151	2	7	1	BCI-ETAT	7 000	2 001	1 400	1 400	1 400	4 200	799
				TOTAL FINANCEMENT	7 000	2 001	1 400	1 400	1 400	4 200	799
	1			En Négociation	0	0	0	0	0	0	0
	2			Déjà Acquis	7 000	2 001	1 400	1 400	1 400	4 200	799
				A Rechercher	0	0	0	0	0	0	0
				CONSTRUCTION, REHABILITATION ET EQUIPEMENT PS (DEC BCI)	7 000	2 001	1 400	1 400	1 400	4 200	799
62196255990 44152	2	7	1	BCI-ETAT	8 207	3 542	1 565	1 500	1 600	4 665	0
				TOTAL FINANCEMENT	8 207	3 542	1 565	1 500	1 600	4 665	0
	1			En Négociation	0	0	0	0	0	0	0
	2			Déjà Acquis	8 207	3 542	1 565	1 500	1 600	4 665	0
				A Rechercher	0	0	0	0	0	0	0
				PROGRAMME D'APPUI AUX EPS	8 207	3 542	1 565	1 500	1 600	4 665	0
62197081011 44153	2	7	1	BCI-ETAT	1 300	400	104	120	150	374	526
				TOTAL FINANCEMENT	1 300	400	104	120	150	374	526
	1			En Négociation	0	0	0	0	0	0	0
	2			Déjà Acquis	1 300	400	104	120	150	374	526
				A Rechercher	0	0	0	0	0	0	0
				PROJET DE RADIOLOGIE NUMERIQUE	1 300	400	104	120	150	374	526

MINISTERE DE L'ECONOMIE ET DES FINANCES

PROGRAMME TRIENNAL D'INVESTISSEMENTS PUBLICS 2008/2010 - DIRECTION DE LA COOPERATION ECONOMIQUE ET FINANCIERE (DCEF)

CODE PROJET	E F	N F	N E	LIBELLE	COUT TOTAL	AVANT 2008	PROGRA 2008	PROGRA 2009	PROGRA 2010	TOTAL PROGR	RESTE
QUATERNAIRE											
Santé et Nutrition											
44196144101	2	7	1	BCI-ETAT	800	418	185	197	0	382	0
				TOTAL FINANCEMENT	800	418	185	197	0	382	0
				En Négociation	0	0	0	0	0	0	
				Déjà Acquis	800	418	185	197	0	382	0
				A Rechercher	0	0	0	0	0	0	
44154				CONSTRUCTION CENTRE REGIONAL DE FORMATION DE KOLDA	800	418	185	197	0	382	0
63997082990	2	7	1	BCI-ETAT	1 800	500	200	250	250	700	600
				TOTAL FINANCEMENT	1 800	500	200	250	250	700	600
				En Négociation	0	0	0	0	0	0	
				Déjà Acquis	1 800	500	200	250	250	700	600
				A Rechercher	0	0	0	0	0	0	
44155				RENFORCEMENT DES MOYENS D'EVACUATION (VEDETTES, AMBUL)	1 800	500	200	250	250	700	600
TOTAL PROJETS SOUS SECTEUR 44					242 099	80 900	49 176	51 520	42 365	143 061	18 138
Santé et Nutrition											
				En Négociation	0	0	0	0	0	0	0
				Déjà Acquis	242 099	80 900	49 176	51 520	42 365	143 061	18 138
				A Rechercher	0	0	0	0	0	0	0
Education et Formation											
46198088001	2	7	1	BCI-ETAT	5 111	0	1 615	1 748	1 748	5 111	0
				TOTAL FINANCEMENT	5 111	0	1 615	1 748	1 748	5 111	0
				En Négociation	0	0	0	0	0	0	
				Déjà Acquis	5 111	0	1 615	1 748	1 748	5 111	0
				A Rechercher	0	0	0	0	0	0	
45004				PROJET POUR LE DEVELOPPEMENT DE L'ALPHABETISATION QUALIFIANTE DES ADULTES ET DE L'EDUCATION ALTERNATIVE DES ADOLESCENTS-PDEF	5 111	0	1 615	1 748	1 748	5 111	0
46198089001	2	7	1	BCI-ETAT	1 385	0	606	390	389	1 385	0
				TOTAL FINANCEMENT	1 385	0	606	390	389	1 385	0
				En Négociation	0	0	0	0	0	0	
				Déjà Acquis	1 385	0	606	390	389	1 385	0
				A Rechercher	0	0	0	0	0	0	
45005				PROGRAMME ENVIRONNEMENT LETTRE EN LANGUES NATIONALES-PDEF	1 385	0	606	390	389	1 385	0
46198090990	2	7	1	BCI-ETAT	674	0	125	549	0	674	0
				TOTAL FINANCEMENT	674	0	125	549	0	674	0
				En Négociation	0	0	0	0	0	0	
				Déjà Acquis	674	0	125	549	0	674	0
				A Rechercher	0	0	0	0	0	0	
45006				PROJET DE DEVELOPPEMENT D'UN SYSTEME D'INFORMATION POUR LE MANAGEMENT DU SOUS-SECTEUR DE L'EDUCATION NON FORMELLE-PDEF	674	0	125	549	0	674	0
46198091001	2	7	1	BCI-ETAT	1 150	0	150	500	500	1 150	0
				TOTAL FINANCEMENT	1 150	0	150	500	500	1 150	0
				En Négociation	0	0	0	0	0	0	
				Déjà Acquis	1 150	0	150	500	500	1 150	0
				A Rechercher	0	0	0	0	0	0	
45007				PROGRAMME D'ALPHABETISATION DANS LES DAARAS-PDEF	1 150	0	150	500	500	1 150	0

MINISTERE DE L'ECONOMIE ET DES FINANCES

PROGRAMME TRIENNAL D'INVESTISSEMENTS PUBLICS 2008/2010 - DIRECTION DE LA COOPERATION ECONOMIQUE ET FINANCIERE (DCEF)

CODE PROJET	E F	N F	N E	LIBELLE	COUT TOTAL	AVANT 2008	PROGRA 2008	PROGRA 2009	PROGRA 2010	TOTAL PROGR	RESTE
QUATERNAIRE											
Education et Formation											
46198092001 45008	2	7	1	BCI-ETAT	100	0	38	62	0	100	0
				TOTAL FINANCEMENT	100	0	38	62	0	100	0
	1			En Négociation	0	0	0	0	0	0	0
	2			Déjà Acquis	100	0	38	62	0	100	0
				A Rechercher	0	0	0	0	0	0	0
			RENFORCEMENT DES CAPACITES DES AGENTS AU NIVEAU CENTRAL ET REGIONAL-PDEF	100	0	38	62	0	100	0	
46198093011 45009	2	7	1	BCI-ETAT	450	0	150	150	150	450	0
				TOTAL FINANCEMENT	450	0	150	150	150	450	0
	1			En Négociation	0	0	0	0	0	0	0
	2			Déjà Acquis	450	0	150	150	150	450	0
				A Rechercher	0	0	0	0	0	0	0
			CENTRE NATIONAL DES RESSOURCES EDUCATIONNELLES (CNRE) - PDEF	450	0	150	150	150	450	0	
46198094011 45010	2	7	1	BCI-ETAT	75	0	10	25	40	75	0
				TOTAL FINANCEMENT	75	0	10	25	40	75	0
	1			En Négociation	0	0	0	0	0	0	0
	2			Déjà Acquis	75	0	10	25	40	75	0
				A Rechercher	0	0	0	0	0	0	0
			ACADEMIE DES LANGUES-PDEF	75	0	10	25	40	75	0	
46198095001 45011	2	0	0	ACDI	990	0	990	0	0	990	0
				TOTAL FINANCEMENT	990	0	990	0	0	990	0
	1			En Négociation	0	0	0	0	0	0	0
	2			Déjà Acquis	990	0	990	0	0	990	0
				A Rechercher	0	0	0	0	0	0	0
			PROJET D'APPUI AU PLAN D'ACTION EN MATIERE D'EDUCATION DE BASE (PAPA) II	990	0	990	0	0	990	0	
41296403001 45012	2	7	1	BCI-ETAT	72 642	28 892	8 000	11 750	12 000	31 750	12 000
				TOTAL FINANCEMENT	72 642	28 892	8 000	11 750	12 000	31 750	12 000
	1			En Négociation	0	0	0	0	0	0	0
	2			Déjà Acquis	72 642	28 892	8 000	11 750	12 000	31 750	12 000
				A Rechercher	0	0	0	0	0	0	0
			PROJET DE CONSTRUCTION DE SALLES DE CLASSE PAR L'ETAT-PDEF	72 642	28 892	8 000	11 750	12 000	31 750	12 000	
41292061001 45013	2	1	0	BANQUE MONDIALE	15 330	4 900	5 900	4 530	0	10 430	0
	2	7	2	BCI-ETAT	1 092	364	364	364	0	728	0
				TOTAL FINANCEMENT	16 422	5 264	6 264	4 894	0	11 158	0
	1			En Négociation	0	0	0	0	0	0	0
	2			Déjà Acquis	16 422	5 264	6 264	4 894	0	11 158	0
			A Rechercher	0	0	0	0	0	0	0	
			PROJET EDUCATION DE QUALITE POUR TOUS II (PEQT) (IDA)-PDEF	16 422	5 264	6 264	4 894	0	11 158	0	
41997139001 45014	2	7	1	BCI-ETAT	15 832	3 832	2 000	2 000	2 000	6 000	6 000
				TOTAL FINANCEMENT	15 832	3 832	2 000	2 000	2 000	6 000	6 000
	1			En Négociation	0	0	0	0	0	0	0
	2			Déjà Acquis	15 832	3 832	2 000	2 000	2 000	6 000	6 000
				A Rechercher	0	0	0	0	0	0	0
			PROJET MANUELS SCOLAIRES-PDEF	15 832	3 832	2 000	2 000	2 000	6 000	6 000	

MINISTERE DE L'ECONOMIE ET DES FINANCES

PROGRAMME TRIENNAL D'INVESTISSEMENTS PUBLICS 2008/2010 - DIRECTION DE LA COOPERATION ECONOMIQUE ET FINANCIERE (DCEF)

CODE PROJET	E F	N F	N E	LIBELLE	COUT TOTAL	AVANT 2008	PROGRA 2008	PROGRA 2009	PROGRA 2010	TOTAL PROGR	RESTE
QUATERNAIRE											
Education et Formation											
41296405001 45015	2	7	1	BCI-ETAT	20 363	7 363	3 250	3 250	3 250	9 750	3 250
				TOTAL FINANCEMENT	20 363	7 363	3 250	3 250	3 250	9 750	3 250
	1			En Négociation	0	0	0	0	0	0	0
	2			Déjà Acquis	20 363	7 363	3 250	3 250	3 250	9 750	3 250
				A Rechercher	0	0	0	0	0	0	0
				CONSTRUCTION SALLES DE CLASSE COLLECTIVITES LOCALES-PDEF	20 363	7 363	3 250	3 250	3 250	9 750	3 250
40196406001 45016	2	7	1	BCI-ETAT	250	0	250	0	0	250	0
				TOTAL FINANCEMENT	250	0	250	0	0	250	0
	1			En Négociation	0	0	0	0	0	0	0
	2			Déjà Acquis	250	0	250	0	0	250	0
				A Rechercher	0	0	0	0	0	0	0
				ACHEVEMENT DES CREPAS DE BAD III-PDEF	250	0	250	0	0	250	0
41996407001 45017	2	1	0	BAD/FAD	12 098	9 384	1 357	1 357	0	2 714	0
	2	7	1	BCI-ETAT	4 048	2 576	736	736	0	1 472	0
				TOTAL FINANCEMENT	16 146	11 960	2 093	2 093	0	4 186	0
	1			En Négociation	0	0	0	0	0	0	0
	2			Déjà Acquis	16 146	11 960	2 093	2 093	0	4 186	0
				A Rechercher	0	0	0	0	0	0	0
			PROJET EDUCATION IV-PDEF	16 146	11 960	2 093	2 093	0	4 186	0	
41996408001 45018	2	1	0	BID	3 541	541	1 000	1 000	1 000	3 000	0
	2	7	2	BCI-ETAT	2 636	428	736	736	736	2 208	0
				TOTAL FINANCEMENT	6 177	969	1 736	1 736	1 736	5 208	0
	1			En Négociation	0	0	0	0	0	0	0
	2			Déjà Acquis	6 177	969	1 736	1 736	1 736	5 208	0
				A Rechercher	0	0	0	0	0	0	0
			PROJET EDUCATION BID-PDEF	6 177	969	1 736	1 736	1 736	5 208	0	
41993139001 45019	2	0	0	JAPON	3 672	2 672	1 000	0	0	1 000	0
	2	7	2	BCI-ETAT	109	82	27	0	0	27	0
				TOTAL FINANCEMENT	3 781	2 754	1 027	0	0	1 027	0
	1			En Négociation	0	0	0	0	0	0	0
	2			Déjà Acquis	3 781	2 754	1 027	0	0	1 027	0
				A Rechercher	0	0	0	0	0	0	0
			PROJET RENFORCEMENT DE LA DECONCENTRATION ET DE LA DECENTRALISATION DE L'EDUCATION-PDEF	3 781	2 754	1 027	0	0	1 027	0	
41296409990 45020	2	7	1	BCI-ETAT	585	85	500	0	0	500	0
				TOTAL FINANCEMENT	585	85	500	0	0	500	0
	1			En Négociation	0	0	0	0	0	0	0
	2			Déjà Acquis	585	85	500	0	0	500	0
				A Rechercher	0	0	0	0	0	0	0
				PROJET CONSTRUCTION EFI TAMBA ET FATICK-PDEF	585	85	500	0	0	500	0

MINISTERE DE L'ECONOMIE ET DES FINANCES

PROGRAMME TRIENNAL D'INVESTISSEMENTS PUBLICS 2008/2010 - DIRECTION DE LA COOPERATION ECONOMIQUE ET FINANCIERE (DCEF)

CODE PROJET	E F	N F	N E	LIBELLE	COUT TOTAL	AVANT 2008	PROGRA 2008	PROGRA 2009	PROGRA 2010	TOTAL PROGR	RESTE
QUATERNAIRE											
Education et Formation											
41297140990 45021	2	7	1	BCI-ETAT	300	150	150	0	0	150	0
				TOTAL FINANCEMENT	300	150	150	0	0	150	0
	1			En Négociation	0	0	0	0	0	0	0
	2			Déjà Acquis	300	150	150	0	0	150	0
				A Rechercher	0	0	0	0	0	0	0
			EQUIPEMENT DES EFT DE DIORBEL ET MATAM-PDEF	300	150	150	0	0	150	0	
41296410001 45022	2	7	1	BCI-ETAT	7 500	1 000	1 000	1 000	1 000	3 000	3 500
				TOTAL FINANCEMENT	7 500	1 000	1 000	1 000	1 000	3 000	3 500
	1			En Négociation	0	0	0	0	0	0	0
	2			Déjà Acquis	7 500	1 000	1 000	1 000	1 000	3 000	3 500
				A Rechercher	0	0	0	0	0	0	0
			PROJET DE REHABILITATION D'INFRASTRUCTURES SCOLAIRES/MURS DE CLOTURE-PDEF	7 500	1 000	1 000	1 000	1 000	3 000	3 500	
41297141001 45024	2	7	1	BCI-ETAT	2 500	0	500	1 000	1 000	2 500	0
				TOTAL FINANCEMENT	2 500	0	500	1 000	1 000	2 500	0
	1			En Négociation	0	0	0	0	0	0	0
	2			Déjà Acquis	2 500	0	500	1 000	1 000	2 500	0
				A Rechercher	0	0	0	0	0	0	0
			PROJET DE RESORPTION DU DEFICIT EN MOBILIERS SCOLAIRES-PDEF	2 500	0	500	1 000	1 000	2 500	0	
42196412001 45025	2	7	1	BCI-ETAT	12 050	4 350	1 900	1 900	1 900	5 700	2 000
				TOTAL FINANCEMENT	12 050	4 350	1 900	1 900	1 900	5 700	2 000
	1			En Négociation	0	0	0	0	0	0	0
	2			Déjà Acquis	12 050	4 350	1 900	1 900	1 900	5 700	2 000
				A Rechercher	0	0	0	0	0	0	0
			PROJET DE CONSTRUCTION ET EQUIPEMENT DE 200 SALLES DE CLASSE CEM-PDEF	12 050	4 350	1 900	1 900	1 900	5 700	2 000	
42296413001 45026	2	7	1	BCI-ETAT	28 050	9 450	0	7 100	7 100	14 200	4 400
				TOTAL FINANCEMENT	28 050	9 450	0	7 100	7 100	14 200	4 400
	1			En Négociation	0	0	0	0	0	0	0
	2			Déjà Acquis	28 050	9 450	0	7 100	7 100	14 200	4 400
				A Rechercher	0	0	0	0	0	0	0
			PROJET DE CONSTRUCTION ET EQUIPEMENT DE 6 LYCEES DEPARTEMENTAUX-PDEF	28 050	9 450	0	7 100	7 100	14 200	4 400	
42196414001 45027	2	0	0	USAID	14 760	4 086	2 543	2 543	1 543	6 629	4 045
	2	7	2	BCI-ETAT	11 660	2 780	2 960	2 960	2 960	8 880	0
				TOTAL FINANCEMENT	26 420	6 866	5 503	5 503	4 503	15 509	4 045
	1			En Négociation	0	0	0	0	0	0	0
	2			Déjà Acquis	26 420	6 866	5 503	5 503	4 503	15 509	4 045
			A Rechercher	0	0	0	0	0	0	0	
			PROJET CONSTRUCTION COLLEGES DE PROXIMITES (MATCHING USAID)-PDEF	26 420	6 866	5 503	5 503	4 503	15 509	4 045	
41096415990 45028	2	7	1	BCI-ETAT	1 079	719	360	0	0	360	0
				TOTAL FINANCEMENT	1 079	719	360	0	0	360	0
	1			En Négociation	0	0	0	0	0	0	0
	2			Déjà Acquis	1 079	719	360	0	0	360	0
				A Rechercher	0	0	0	0	0	0	0
			PROJET DE CONSTRUCTION D'IDEN ET IA DANS LES REGIONS DE TAMBA ET LOUGA-PDEF	1 079	719	360	0	0	360	0	

MINISTERE DE L'ECONOMIE ET DES FINANCES

PROGRAMME TRIENNAL D'INVESTISSEMENTS PUBLICS 2008/2010 - DIRECTION DE LA COOPERATION ECONOMIQUE ET FINANCIERE (DCEF)

CODE PROJET	E F	N F	N E	LIBELLE	COUT TOTAL	AVANT 2008	PROGRA 2008	PROGRA 2009	PROGRA 2010	TOTAL PROGR	RESTE
QUATERNAIRE											
Education et Formation											
41996416001 45029	2	7	1	BCI-ETAT	3 600	1 000	600	1 000	1 000	2 600	0
				TOTAL FINANCEMENT	3 600	1 000	600	1 000	1 000	2 600	0
	1			En Négociation	0	0	0	0	0	0	0
	2			Déjà Acquis	3 600	1 000	600	1 000	1 000	2 600	0
				A Rechercher	0	0	0	0	0	0	0
			PROJET DE CONSTRUCTION DE 4 DAARAS MODERNES-PDEF	3 600	1 000	600	1 000	1 000	2 600	0	
41293140001 45030	2	0	0	FNUAP	300	300	0	0	0	0	0
	2	7	2	BCI-ETAT	280	140	35	35	35	105	35
				TOTAL FINANCEMENT	580	440	35	35	35	105	35
	1			En Négociation	0	0	0	0	0	0	0
	2			Déjà Acquis	580	440	35	35	35	105	35
			A Rechercher	0	0	0	0	0	0	0	
			PROJET EVF/EMP-PDEF	580	440	35	35	35	105	35	
43994062011 45031	2	7	1	BCI-ETAT	200	156	22	22	0	44	0
				TOTAL FINANCEMENT	200	156	22	22	0	44	0
	1			En Négociation	0	0	0	0	0	0	0
	2			Déjà Acquis	200	156	22	22	0	44	0
				A Rechercher	0	0	0	0	0	0	0
			CENTRE D'UNIVERSITE VIRTUELLE AFRICAINE (UVA) DE L'UCAD-PDEF	200	156	22	22	0	44	0	
43196417043 45032	2	7	1	BCI-ETAT	1 952	585	500	867	0	1 367	0
				TOTAL FINANCEMENT	1 952	585	500	867	0	1 367	0
	1			En Négociation	0	0	0	0	0	0	0
	2			Déjà Acquis	1 952	585	500	867	0	1 367	0
				A Rechercher	0	0	0	0	0	0	0
			PROJET DE CONSTRUCTION DE 2 AMPHITHEATRES DE 1000 PLACES CHACUN A L'UGB-PDEF	1 952	585	500	867	0	1 367	0	
43196418011 45033	2	7	1	BCI-ETAT	2 900	500	500	500	500	1 500	900
				TOTAL FINANCEMENT	2 900	500	500	500	500	1 500	900
	1			En Négociation	0	0	0	0	0	0	0
	2			Déjà Acquis	2 900	500	500	500	500	1 500	900
				A Rechercher	0	0	0	0	0	0	0
			PROJET DE CONSTRUCTION DE L'AMPHITHEATRE FACULTE DES LETTRES UCAD-PDEF	2 900	500	500	500	500	1 500	900	
43196419011 45034	2	7	1	BCI-ETAT	1 676	1 176	500	0	0	500	0
				TOTAL FINANCEMENT	1 676	1 176	500	0	0	500	0
	1			En Négociation	0	0	0	0	0	0	0
	2			Déjà Acquis	1 676	1 176	500	0	0	500	0
				A Rechercher	0	0	0	0	0	0	0
			PROJET EXTENSION LOCAUX PEDAGOGIQUES FASEG-PDEF	1 676	1 176	500	0	0	500	0	
43196420011 45035	2	7	1	BCI-ETAT	2 560	300	300	980	980	2 260	0
				TOTAL FINANCEMENT	2 560	300	300	980	980	2 260	0
	1			En Négociation	0	0	0	0	0	0	0
	2			Déjà Acquis	2 560	300	300	980	980	2 260	0
				A Rechercher	0	0	0	0	0	0	0
			PROJET DE CONSTRUCTION DE L'AMPHITHEATRE DE 800 PLACES + SALLES TP ET ANNEXE FAC MEDECINE-PDEF	2 560	300	300	980	980	2 260	0	

MINISTERE DE L'ECONOMIE ET DES FINANCES

PROGRAMME TRIENNAL D'INVESTISSEMENTS PUBLICS 2008/2010 - DIRECTION DE LA COOPERATION ECONOMIQUE ET FINANCIERE (DCEF)

CODE PROJET	E F	N F	N E	LIBELLE	COUT TOTAL	AVANT 2008	PROGRA 2008	PROGRA 2009	PROGRA 2010	TOTAL PROGR	RESTE
QUATERNAIRE											
Education et Formation											
45496438011 45036	2	7	1	BCL-ETAT	600	150	150	150	150	450	0
				TOTAL FINANCEMENT	600	150	150	150	150	450	0
	1			En Négociation	0	0	0	0	0	0	0
	2			Déjà Acquis	600	150	150	150	150	450	0
				A Rechercher	0	0	0	0	0	0	0
				TRAVAUX EXTENSION DES LOCAUX DU CENTRE D'ENSEIGNEMENT A DISTANCE-PDEF	600	150	150	150	150	450	0
43196439043 45037	2	7	1	BCL-ETAT	600	450	150	0	0	150	0
				TOTAL FINANCEMENT	600	450	150	0	0	150	0
	1			En Négociation	0	0	0	0	0	0	0
	2			Déjà Acquis	600	450	150	0	0	150	0
				A Rechercher	0	0	0	0	0	0	0
				CONSTRUCTION DES AMPHITHEATRES DE 250 PLACES DE L'UGB-PDEF	600	450	150	0	0	150	0
45497154011 45038	2	7	1	BCL-ETAT	70	0	70	0	0	70	0
				TOTAL FINANCEMENT	70	0	70	0	0	70	0
	1			En Négociation	0	0	0	0	0	0	0
	2			Déjà Acquis	70	0	70	0	0	70	0
				A Rechercher	0	0	0	0	0	0	0
				PROJET LABORATOIRE MULTIMEDIA AU PROFIT DE L'INSTITUT BRITANNIQUE-PDEF	70	0	70	0	0	70	0
41297155990 45039	2	7	1	BCL-ETAT	60	0	30	30	0	60	0
				TOTAL FINANCEMENT	60	0	30	30	0	60	0
	1			En Négociation	0	0	0	0	0	0	0
	2			Déjà Acquis	60	0	30	30	0	60	0
				A Rechercher	0	0	0	0	0	0	0
				PROJET EQUIPEMENT DE 10 POLES REGIONAUX DE FORMATION-PDEF	60	0	30	30	0	60	0
42297156000 45040	2	7	1	BCL-ETAT	100	0	100	0	0	100	0
				TOTAL FINANCEMENT	100	0	100	0	0	100	0
	1			En Négociation	0	0	0	0	0	0	0
	2			Déjà Acquis	100	0	100	0	0	100	0
				A Rechercher	0	0	0	0	0	0	0
				PROJET EQUIPEMENT EN MATERIELS DE SCIENCES PHYSIQUES ,CHIMIE ET SVT-PDEF	100	0	100	0	0	100	0
42296440032 45041	2	7	1	BCL-ETAT	2 000	0	750	625	625	2 000	0
				TOTAL FINANCEMENT	2 000	0	750	625	625	2 000	0
	1			En Négociation	0	0	0	0	0	0	0
	2			Déjà Acquis	2 000	0	750	625	625	2 000	0
				A Rechercher	0	0	0	0	0	0	0
				PROJET CONSTRUCTION D'UN LYCEE NATIONAL DE JEUNES FILLES-PDEF	2 000	0	750	625	625	2 000	0
43196441072 45042	2	7	1	BCL-ETAT	450	0	450	0	0	450	0
				TOTAL FINANCEMENT	450	0	450	0	0	450	0
	1			En Négociation	0	0	0	0	0	0	0
	2			Déjà Acquis	450	0	450	0	0	450	0
				A Rechercher	0	0	0	0	0	0	0
				PROJET DE L'UNIVERSITE DE THIES-PDEF	450	0	450	0	0	450	0

MINISTERE DE L'ECONOMIE ET DES FINANCES

PROGRAMME TRIENNAL D'INVESTISSEMENTS PUBLICS 2008/2010 - DIRECTION DE LA COOPERATION ECONOMIQUE ET FINANCIERE (DCEF)

CODE PROJET	E F	N F	N E	LIBELLE	COUT TOTAL	AVANT 2008	PROGRA 2008	PROGRA 2009	PROGRA 2010	TOTAL PROGR	RESTE
QUATERNAIRE											
Education et Formation											
43196456043 45043	2	7	1	BCL-ETAT	150	0	150	0	0	150	0
				TOTAL FINANCEMENT	150	0	150	0	0	150	0
	1			En Négociation	0	0	0	0	0	0	0
	2			Déjà Acquis	150	0	150	0	0	150	0
				A Rechercher	0	0	0	0	0	0	0
			PROJET ACHEVEMENT DE L'EXTENSION DE LA BIBLIOTHEQUE DE UGB-PDEF	150	0	150	0	0	150	0	
43196457023 45044	2	7	1	BCL-ETAT	620	0	620	0	0	620	0
				TOTAL FINANCEMENT	620	0	620	0	0	620	0
	1			En Négociation	0	0	0	0	0	0	0
	2			Déjà Acquis	620	0	620	0	0	620	0
				A Rechercher	0	0	0	0	0	0	0
			PROJET ACHEVEMENT TRAVAUX UNIVERSITE DE ZIGUINCHOR-PDEF	620	0	620	0	0	620	0	
45496458011 45045	2	7	1	BCL-ETAT	165	0	45	60	60	165	0
				TOTAL FINANCEMENT	165	0	45	60	60	165	0
	1			En Négociation	0	0	0	0	0	0	0
	2			Déjà Acquis	165	0	45	60	60	165	0
				A Rechercher	0	0	0	0	0	0	0
			PROJET MISE EN PLACE DU RESEAU SECONDAIRE AVEC UN SITE PAR REGION POUR LE CED-PDEF	165	0	45	60	60	165	0	
44998109001 45046	2	7	1	BCL-ETAT	1 500	300	300	450	450	1 200	0
				TOTAL FINANCEMENT	1 500	300	300	450	450	1 200	0
	1			En Négociation	0	0	0	0	0	0	0
	2			Déjà Acquis	1 500	300	300	450	450	1 200	0
				A Rechercher	0	0	0	0	0	0	0
			PROGRAMME FORMATION DES PERSONNELS-PDEF	1 500	300	300	450	450	1 200	0	
42296460011 45047	2	7	1	BCL-ETAT	300	0	300	0	0	300	0
				TOTAL FINANCEMENT	300	0	300	0	0	300	0
	1			En Négociation	0	0	0	0	0	0	0
	2			Déjà Acquis	300	0	300	0	0	300	0
				A Rechercher	0	0	0	0	0	0	0
			PROJET DE CONSTRUCTION D'UN CENTRE POLYVALENT AU LYCEE BLAISE DIAGNE-PDEF	300	0	300	0	0	300	0	
44296465092 45048	2	7	1	BCL-ETAT	3 500	1 106	1 300	1 094	0	2 394	0
				TOTAL FINANCEMENT	3 500	1 106	1 300	1 094	0	2 394	0
	1			En Négociation	0	0	0	0	0	0	0
	2			Déjà Acquis	3 500	1 106	1 300	1 094	0	2 394	0
				A Rechercher	0	0	0	0	0	0	0
			PROJET CONSTRUCTION ET EQUIPEMENT LYCEE TECHNIQUE DE FATICK-PDEF	3 500	1 106	1 300	1 094	0	2 394	0	
44296466101 45049	2	7	1	BCL-ETAT	3 500	47	1 500	1 953	0	3 453	0
				TOTAL FINANCEMENT	3 500	47	1 500	1 953	0	3 453	0
	1			En Négociation	0	0	0	0	0	0	0
	2			Déjà Acquis	3 500	47	1 500	1 953	0	3 453	0
				A Rechercher	0	0	0	0	0	0	0
			PROJET CONSTRUCTION LYCEE TECHNIQUE DE KOLDA-PDEF	3 500	47	1 500	1 953	0	3 453	0	

MINISTERE DE L'ECONOMIE ET DES FINANCES

PROGRAMME TRIENNAL D'INVESTISSEMENTS PUBLICS 2008/2010 - DIRECTION DE LA COOPERATION ECONOMIQUE ET FINANCIERE (DCEF)

CODE PROJET	E F	N F	N E	LIBELLE	COUT TOTAL	AVANT 2008	PROGRA 2008	PROGRA 2009	PROGRA 2010	TOTAL PROGR	RESTE
QUATERNAIRE											
Education et Formation											
44196467072 45050	2	7	1	BCI-ETAT	51	19	32	0	0	32	0
				TOTAL FINANCEMENT	51	19	32	0	0	32	0
	1			En Négociation	0	0	0	0	0	0	0
	2			Déjà Acquis	51	19	32	0	0	32	0
				A Rechercher	0	0	0	0	0	0	0
			PROJET TRAVAUX D'EXTENSION DU LYCEE D'ETFP DE THIES-PDEF	51	19	32	0	0	32	0	
44297160001 45051	2	7	1	BCI-ETAT	500	46	150	304	0	454	0
				TOTAL FINANCEMENT	500	46	150	304	0	454	0
	1			En Négociation	0	0	0	0	0	0	0
	2			Déjà Acquis	500	46	150	304	0	454	0
				A Rechercher	0	0	0	0	0	0	0
			PROJET EQUIPEMENT EN MATERIELS INDUSTRIELS-PDEF	500	46	150	304	0	454	0	
44196469001 45052	2	7	1	BCI-ETAT	2 500	0	2 500	0	0	2 500	0
				TOTAL FINANCEMENT	2 500	0	2 500	0	0	2 500	0
	1			En Négociation	0	0	0	0	0	0	0
	2			Déjà Acquis	2 500	0	2 500	0	0	2 500	0
				A Rechercher	0	0	0	0	0	0	0
			PROJET CONSTRUCTION AUTRES LYCEES TECHNIQUES-PDEF	2 500	0	2 500	0	0	2 500	0	
44097161001 45053	2	7	1	BCI-ETAT	240	55	185	0	0	185	0
				TOTAL FINANCEMENT	240	55	185	0	0	185	0
	1			En Négociation	0	0	0	0	0	0	0
	2			Déjà Acquis	240	55	185	0	0	185	0
				A Rechercher	0	0	0	0	0	0	0
			PROJET EQUIPEMENT DE LA DAGE-PDEF	240	55	185	0	0	185	0	
44296470032 45054	2	7	1	BCI-ETAT	1 000	22	300	678	0	978	0
				TOTAL FINANCEMENT	1 000	22	300	678	0	978	0
	1			En Négociation	0	0	0	0	0	0	0
	2			Déjà Acquis	1 000	22	300	678	0	978	0
				A Rechercher	0	0	0	0	0	0	0
			PROJET CONSTRUCTION LYCEE TECHNIQUE CHEICH AHMADOU BAMBA-PDEF	1 000	22	300	678	0	978	0	
44196471011 45055	2	7	1	BCI-ETAT	122	69	53	0	0	53	0
				TOTAL FINANCEMENT	122	69	53	0	0	53	0
	1			En Négociation	0	0	0	0	0	0	0
	2			Déjà Acquis	122	69	53	0	0	53	0
				A Rechercher	0	0	0	0	0	0	0
			PROJET IMPLANTATION D'UNE FILIERE GEOMATIQUE AU CEDT G15-PDEF	122	69	53	0	0	53	0	
44196472102 45056	2	7	1	BCI-ETAT	185	15	50	120	0	170	0
				TOTAL FINANCEMENT	185	15	50	120	0	170	0
	1			En Négociation	0	0	0	0	0	0	0
	2			Déjà Acquis	185	15	50	120	0	170	0
				A Rechercher	0	0	0	0	0	0	0
			PROJET TRANSFORMATION CETF DE SEDHIU EN CRETF-PDEF	185	15	50	120	0	170	0	

MINISTERE DE L'ECONOMIE ET DES FINANCES

PROGRAMME TRIENNAL D'INVESTISSEMENTS PUBLICS 2008/2010 - DIRECTION DE LA COOPERATION ECONOMIQUE ET FINANCIERE (DCEF)

CODE PROJET	E F	N F	N E	LIBELLE	COUT TOTAL	AVANT 2008	PROGRA 2008	PROGRA 2009	PROGRA 2010	TOTAL PROGR	RESTE
QUATERNAIRE											
Education et Formation											
44994072011 45057	2	7	1	BCI-ETAT	50	25	25	0	0	25	0
				TOTAL FINANCEMENT	50	25	25	0	0	25	0
	1			En Négociation	0	0	0	0	0	0	0
	2			Déjà Acquis	50	25	25	0	0	25	0
				A Rechercher	0	0	0	0	0	0	0
			PROJET ETUDES ET ASSISTANCES EXECUTION DES PROJETS ETFP-PDEF	50	25	25	0	0	25	0	
44993154011 45058	2	7	1	BCI-ETAT	1 820	990	330	500	0	830	0
				TOTAL FINANCEMENT	1 820	990	330	500	0	830	0
	1			En Négociation	0	0	0	0	0	0	0
	2			Déjà Acquis	1 820	990	330	500	0	830	0
				A Rechercher	0	0	0	0	0	0	0
			PROJET APPUI AU FONDEF-PDEF	1 820	990	330	500	0	830	0	
44196473990 45059	2	7	1	BCI-ETAT	100	0	100	0	0	100	0
				TOTAL FINANCEMENT	100	0	100	0	0	100	0
	1			En Négociation	0	0	0	0	0	0	0
	2			Déjà Acquis	100	0	100	0	0	100	0
				A Rechercher	0	0	0	0	0	0	0
			PROJET TRANSFORMATION CETFS DE KEDOUGOU ET KAFFRINE EN CRETF-PDEF	100	0	100	0	0	100	0	
44196474990 45060	2	7	1	BCI-ETAT	2 250	0	1 500	750	0	2 250	0
				TOTAL FINANCEMENT	2 250	0	1 500	750	0	2 250	0
	1			En Négociation	0	0	0	0	0	0	0
	2			Déjà Acquis	2 250	0	1 500	750	0	2 250	0
				A Rechercher	0	0	0	0	0	0	0
			PROJET CONSTRUCTION CETF DE-PDEF	2 250	0	1 500	750	0	2 250	0	
44196475990 45061	2	7	1	BCI-ETAT	130	0	125	5	0	130	0
				TOTAL FINANCEMENT	130	0	125	5	0	130	0
	1			En Négociation	0	0	0	0	0	0	0
	2			Déjà Acquis	130	0	125	5	0	130	0
				A Rechercher	0	0	0	0	0	0	0
			PROJET DE REHABILITATION DES CETF-PDEF	130	0	125	5	0	130	0	
44196476990 45062	2	7	1	BCI-ETAT	50	0	50	0	0	50	0
				TOTAL FINANCEMENT	50	0	50	0	0	50	0
	1			En Négociation	0	0	0	0	0	0	0
	2			Déjà Acquis	50	0	50	0	0	50	0
				A Rechercher	0	0	0	0	0	0	0
			PROJET REHABILITATION DES FOYERS DE BARGNY ET NGUEKHOH-PDEF	50	0	50	0	0	50	0	
44196477001 45063	2	7	1	BCI-ETAT	75	0	75	0	0	75	0
				TOTAL FINANCEMENT	75	0	75	0	0	75	0
	1			En Négociation	0	0	0	0	0	0	0
	2			Déjà Acquis	75	0	75	0	0	75	0
				A Rechercher	0	0	0	0	0	0	0
			PROJET DE REHABILITATION DES CRETF DE DIOURBEL FATICK ET DAKAR-PDEF	75	0	75	0	0	75	0	

MINISTERE DE L'ECONOMIE ET DES FINANCES

PROGRAMME TRIENNAL D'INVESTISSEMENTS PUBLICS 2008/2010 - DIRECTION DE LA COOPERATION ECONOMIQUE ET FINANCIERE (DCEF)

CODE PROJET	E F	N F	N E	LIBELLE	COUT TOTAL	AVANT 2008	PROGRA 2008	PROGRA 2009	PROGRA 2010	TOTAL PROGR	RESTE
QUATERNAIRE											
Education et Formation											
44993155011 45064	2	7	1	BCI-ETAT	60	0	40	20	0	60	0
				TOTAL FINANCEMENT	60	0	40	20	0	60	0
	1			En Négociation	0	0	0	0	0	0	0
	2			Déjà Acquis	60	0	40	20	0	60	0
				A Rechercher	0	0	0	0	0	0	0
			PROJET DE MISE EN PLACE DE LA REFORME-PDEF	60	0	40	20	0	60	0	
44196478062 45065	2	7	1	BCI-ETAT	14	0	14	0	0	14	0
				TOTAL FINANCEMENT	14	0	14	0	0	14	0
	1			En Négociation	0	0	0	0	0	0	0
	2			Déjà Acquis	14	0	14	0	0	14	0
				A Rechercher	0	0	0	0	0	0	0
			PROJET EQUIPEMENT DU CNFMETFP DE KAFFRINE-PDEF	14	0	14	0	0	14	0	
44197163990 45066	2	7	1	BCI-ETAT	60	0	60	0	0	60	0
				TOTAL FINANCEMENT	60	0	60	0	0	60	0
	1			En Négociation	0	0	0	0	0	0	0
	2			Déjà Acquis	60	0	60	0	0	60	0
				A Rechercher	0	0	0	0	0	0	0
			PROJET EQUIPEMENT DES CRETF DE TAMBA ET ZIGUINCHOR-PDEF	60	0	60	0	0	60	0	
44197164990 45067	2	7	1	BCI-ETAT	15	0	15	0	0	15	0
				TOTAL FINANCEMENT	15	0	15	0	0	15	0
	1			En Négociation	0	0	0	0	0	0	0
	2			Déjà Acquis	15	0	15	0	0	15	0
				A Rechercher	0	0	0	0	0	0	0
			PROJET EQUIPEMENT DES CETF DE TIVAOUANE ET PIKINE-PDEF	15	0	15	0	0	15	0	
441964790210 45068	2	7	1	BCI-ETAT	53	0	53	0	0	53	0
				TOTAL FINANCEMENT	53	0	53	0	0	53	0
	1			En Négociation	0	0	0	0	0	0	0
	2			Déjà Acquis	53	0	53	0	0	53	0
				A Rechercher	0	0	0	0	0	0	0
			PROJET DE REHABILITATION DU CENTRE NATIONAL DE GUERINA-PDEF	53	0	53	0	0	53	0	
44293156001 45069	2	0	0	Belgique	1 300	0	688	369	243	1 300	0
				TOTAL FINANCEMENT	1 300	0	688	369	243	1 300	0
	1			En Négociation	0	0	0	0	0	0	0
	2			Déjà Acquis	1 300	0	688	369	243	1 300	0
				A Rechercher	0	0	0	0	0	0	0
			PROJET D'APPUI A LA FORMATION PROFESSIONNELLE FEMININE (FORPROFEM) - PDEF	1 300	0	688	369	243	1 300	0	
44298110001 45070	2	0	0	LUXEMBOURG	9 750	0	1 950	1 950	1 950	5 850	3 900
				TOTAL FINANCEMENT	9 750	0	1 950	1 950	1 950	5 850	3 900
	1			En Négociation	0	0	0	0	0	0	0
	2			Déjà Acquis	9 750	0	1 950	1 950	1 950	5 850	3 900
				A Rechercher	0	0	0	0	0	0	0
			PROJET D'ETFP ET D'INSERION PROFESSIONNELLE /SEN 924 2007/2011-PDEF	9 750	0	1 950	1 950	1 950	5 850	3 900	

MINISTERE DE L'ECONOMIE ET DES FINANCES

PROGRAMME TRIENNAL D'INVESTISSEMENTS PUBLICS 2008/2010 - DIRECTION DE LA COOPERATION ECONOMIQUE ET FINANCIERE (DCEF)

CODE PROJET	E F	N F	N E	LIBELLE	COUT TOTAL	AVANT 2008	PROGRA 2008	PROGRA 2009	PROGRA 2010	TOTAL PROGR	RESTE
QUATERNAIRE											
Education et Formation											
44298111001 45071	2	0	0	Agence Francaise de Developpement	1 787	708	500	579	0	1 079	0
	TOTAL FINANCEMENT				1 787	708	500	579	0	1 079	0
	1	En Négociation			0	0	0	0	0	0	0
	2	Déjà Acquis			1 787	708	500	579	0	1 079	0
	A Rechercher			0	0	0	0	0	0	0	0
	PROJET DE PARTENARIAT POUR L'APPRENTISSAGE ET L'OUVERTURE DU SYSTEME DE FORM PROFESSIONNELLE (PAO/sp)-PDEF				1 787	708	500	579	0	1 079	0
44298112001 45072	2	0	0	Agence Francaise de Developpement	6 500	0	1 500	1 500	1 500	4 500	2 000
	2	7	2	BCI-ETAT	1 560	0	0	302	741	1 043	517
	TOTAL FINANCEMENT				8 060	0	1 500	1 802	2 241	5 543	2 517
	1	En Négociation			0	0	0	0	0	0	0
	2	Déjà Acquis			8 060	0	1 500	1 802	2 241	5 543	2 517
	A Rechercher			0	0	0	0	0	0	0	0
PROJET DE RENFORCEMENT DE LA QUALIFICATION DES RESSOURCES HUMAINES PAR LA FORMATION PROFESSIONNELLE (PQRH)(CENTRES SECTORIELS)-PDEF				8 060	0	1 500	1 802	2 241	5 543	2 517	
41998113001 45073	2	0	0	ACDI	1 917	1 000	917	0	0	917	0
	TOTAL FINANCEMENT				1 917	1 000	917	0	0	917	0
	1	En Négociation			0	0	0	0	0	0	0
	2	Déjà Acquis			1 917	1 000	917	0	0	917	0
	A Rechercher			0	0	0	0	0	0	0	0
	PROJET D'APPUI AU CURRICULUM DE L'EDUCATION DE BASE (FACEB)				1 917	1 000	917	0	0	917	0
41292064001 45074	2	0	0	ACDI	6 136	500	2 818	2 818	0	5 636	0
	TOTAL FINANCEMENT				6 136	500	2 818	2 818	0	5 636	0
	1	En Négociation			0	0	0	0	0	0	0
	2	Déjà Acquis			6 136	500	2 818	2 818	0	5 636	0
	A Rechercher			0	0	0	0	0	0	0	0
	PROJET CAREES				6 136	500	2 818	2 818	0	5 636	0
40993157001 45075	2	0	0	ACDI	1 395	0	630	765	0	1 395	0
	TOTAL FINANCEMENT				1 395	0	630	765	0	1 395	0
	1	En Négociation			0	0	0	0	0	0	0
	2	Déjà Acquis			1 395	0	630	765	0	1 395	0
	A Rechercher			0	0	0	0	0	0	0	0
	PROJET PAVE II				1 395	0	630	765	0	1 395	0
40493158001 45076	2	0	0	JAPON	2 600	600	2 000	0	0	2 000	0
	2	0	0	Agence Francaise de Developpement	1 950	1 950	0	0	0	0	0
	TOTAL FINANCEMENT				4 550	2 550	2 000	0	0	2 000	0
	1	En Négociation			0	0	0	0	0	0	0
	2	Déjà Acquis			4 550	2 550	2 000	0	0	2 000	0
	A Rechercher			0	0	0	0	0	0	0	0
PROJET D'APPUI AU PILOTAGE DU SYSTEME (APSE)				4 550	2 550	2 000	0	0	2 000	0	

MINISTERE DE L'ECONOMIE ET DES FINANCES

PROGRAMME TRIENNAL D'INVESTISSEMENTS PUBLICS 2008/2010 - DIRECTION DE LA COOPERATION ECONOMIQUE ET FINANCIERE (DCEF)

CODE PROJET	E F	N F	N E	LIBELLE	COUT TOTAL	AVANT 2008	PROGRA 2008	PROGRA 2009	PROGRA 2010	TOTAL PROGR	RESTE
QUATERNAIRE											
Education et Formation											
41296480990 45077	2	0	0	JAPON	4 107	2 053	1 054	1 000	0	2 054	0
				TOTAL FINANCEMENT	4 107	2 053	1 054	1 000	0	2 054	0
	1			En Négociation	0	0	0	0	0	0	0
	2			Déjà Acquis	4 107	2 053	1 054	1 000	0	2 054	0
				A Rechercher	0	0	0	0	0	0	0
			5 ^{ème} PROJET DE CONSTRUCTION DE SALLES DE CLASSE DE L'ENSEIGNEMENT ELEMENTAIRE ET MOYEN (JICA)	4 107	2 053	1 054	1 000	0	2 054	0	
41296481001 45078	2	0	0	JAPON	961	0	266	335	360	961	0
				TOTAL FINANCEMENT	961	0	266	335	360	961	0
	1			En Négociation	0	0	0	0	0	0	0
	2			Déjà Acquis	961	0	266	335	360	961	0
				A Rechercher	0	0	0	0	0	0	0
			PROJET AMERIOLATION DE L'ENVIRONNEMENT SCOLAIRE	961	0	266	335	360	961	0	
42396492001 45082	2	7	1	BCI-ETAT	6 000	0	2 000	2 000	2 000	6 000	0
				TOTAL FINANCEMENT	6 000	0	2 000	2 000	2 000	6 000	0
	1			En Négociation	0	0	0	0	0	0	0
	2			Déjà Acquis	6 000	0	2 000	2 000	2 000	6 000	0
				A Rechercher	0	0	0	0	0	0	0
			CONSTRUCTION DE LYCEE DE L'ENSEIGNEMENT TECHNIQUE	6 000	0	2 000	2 000	2 000	6 000	0	
110962650000 45139	2	7	1	BCI-ETAT	3 380	1 550	600	600	630	1 830	0
				TOTAL FINANCEMENT	3 380	1 550	600	600	630	1 830	0
	1			En Négociation	0	0	0	0	0	0	0
	2			Déjà Acquis	3 380	1 550	600	600	630	1 830	0
				A Rechercher	430	0	0	0	0	0	430
			CONSTRUCTION, EQUIPEMENT CASES TOUT-PETITS	3 810	1 550	600	600	630	1 830	430	
TOTAL PROJETS SOUS SECTEUR 45					326 163	99 466	67 169	68 011	48 540	183 720	42 977
Education et Formation											
				En Négociation	0	0	0	0	0	0	0
				Déjà Acquis	325 733	99 466	67 169	68 011	48 540	183 720	42 547
				A Rechercher	430	0	0	0	0	0	430
Développement social											
60093120001 46005	2	7	1	BCI-ETAT	90	30	30	30	0	60	0
				TOTAL FINANCEMENT	90	30	30	30	0	60	0
	1			En Négociation	0	0	0	0	0	0	0
	2			Déjà Acquis	90	30	30	30	0	60	0
				A Rechercher	0	0	0	0	0	0	0
			APPUI DISPOSITIF SUIVI-EVA DES PROG DE LUTTE CONTRE LA PAUVRETE	90	30	30	30	0	60	0	
65992026990 46008	2	0	1	PNUD	6 000	0	700	800	1 000	2 500	3 500
	2	7	2	BCI-ETAT	145	85	20	20	20	60	0
				TOTAL FINANCEMENT	6 145	85	720	820	1 020	2 560	3 500
	1			En Négociation	0	0	0	0	0	0	0
	2			Déjà Acquis	6 145	85	720	820	1 020	2 560	3 500
			A Rechercher	0	0	0	0	0	0	0	
			APPUI LUTTE CONTRE LA PAUVRETE/PHASE II	6 145	85	720	820	1 020	2 560	3 500	

MINISTERE DE L'ECONOMIE ET DES FINANCES

PROGRAMME TRIENNAL D'INVESTISSEMENTS PUBLICS 2008/2010 - DIRECTION DE LA COOPERATION ECONOMIQUE ET FINANCIERE (DCEF)

CODE PROJET	E F	N F	N E	LIBELLE	COUT TOTAL	AVANT 2008	PROGRA 2008	PROGRA 2009	PROGRA 2010	TOTAL PROGR	RESTE
QUATERNAIRE											
Développement social											
65196360999 46009	2	7	1	BCI-ETAT	535	109	142	142	142	426	0
				TOTAL FINANCEMENT	535	109	142	142	142	426	0
	1			En Négociation	0	0	0	0	0	0	0
	2			Déjà Acquis	535	109	142	142	142	426	0
				A Rechercher	0	0	0	0	0	0	0
			REHABILITATION VILLAGE RECLASSEMENT SOCIAL	535	109	142	142	142	426	0	
65196361011 46010	2	7	1	BCI-ETAT	1 050	350	0	300	400	700	0
				TOTAL FINANCEMENT	1 050	350	0	300	400	700	0
	1			En Négociation	0	0	0	0	0	0	0
	2			Déjà Acquis	1 050	350	0	300	400	700	0
				A Rechercher	0	0	0	0	0	0	0
			CENTRE POUR ENFANTS SITUATION DIFFICILE	1 050	350	0	300	400	700	0	
60998074001 46011	2	7	1	BCI-ETAT	520	104	108	120	188	416	0
				TOTAL FINANCEMENT	520	104	108	120	188	416	0
	1			En Négociation	0	0	0	0	0	0	0
	2			Déjà Acquis	520	104	108	120	188	416	0
				A Rechercher	0	0	0	0	0	0	0
			APPUI A LA PROMOTION DES AINES	520	104	108	120	188	416	0	
20199082029 46012	2	7	1	BCI-ETAT	450	150	150	150	0	300	0
				TOTAL FINANCEMENT	450	150	150	150	0	300	0
	1			En Négociation	0	0	0	0	0	0	0
	2			Déjà Acquis	450	150	150	150	0	300	0
				A Rechercher	0	0	0	0	0	0	0
			DEMINAGE ZONE SUD	450	150	150	150	0	300	0	
65398115001 46013	2	7	1	BCI-ETAT	697	0	147	150	150	447	250
				TOTAL FINANCEMENT	697	0	147	150	150	447	250
	1			En Négociation	0	0	0	0	0	0	0
	2			Déjà Acquis	697	0	147	150	150	447	250
				A Rechercher	0	0	0	0	0	0	0
			APPUI A LA STRATEGIE NAT GENRE (SNEEG)	697	0	147	150	150	447	250	
65398116990 46014	2	0	0	FNUAP	500	0	100	100	100	300	200
	2	7	1	BCI-ETAT	155	0	31	31	31	93	62
				TOTAL FINANCEMENT	655	0	131	131	131	393	262
	1			En Négociation	0	0	0	0	0	0	0
	2			Déjà Acquis	655	0	131	131	131	393	262
			A Rechercher	0	0	0	0	0	0	0	
			PROJET GENRE /PROG POP/FNUAP	655	0	131	131	131	393	262	
65198117001 46015	2	7	1	BCI-ETAT	7 000	0	800	1 000	1 000	2 800	4 200
				TOTAL FINANCEMENT	7 000	0	800	1 000	1 000	2 800	4 200
	1			En Négociation	0	0	0	0	0	0	0
	2			Déjà Acquis	7 000	0	800	1 000	1 000	2 800	4 200
				A Rechercher	0	0	0	0	0	0	0
			PARTENARIAT POUR RETRAIT ENFANT DE LA RUE/PARRER	7 000	0	800	1 000	1 000	2 800	4 200	

MINISTERE DE L'ECONOMIE ET DES FINANCES

PROGRAMME TRIENNAL D'INVESTISSEMENTS PUBLICS 2008/2010 - DIRECTION DE LA COOPERATION ECONOMIQUE ET FINANCIERE (DCEF)

CODE PROJET	E F	N F	N E	LIBELLE	COUT TOTAL	AVANT 2008	PROGRA 2008	PROGRA 2009	PROGRA 2010	TOTAL PROGR	RESTE
QUATERNAIRE											
Développement social											
65299084001 46016				TOTAL FINANCEMENT	0	0	0	500	1 000	1 500	-1 500
	1			En Négociation	0	0	0	0	0	0	0
	2			Déjà Acquis	0	0	0	0	0	0	0
				A Rechercher	18 000	0	0	500	1 000	1 500	16 500
				PROJET D'APPUI AUX GROUPES SOCIAUX DEFAVORISES	18 000	0	0	500	1 000	1 500	16 500
65398018990 46110	2	7	1	BCI-ETAT	8 180	5 780	800	800	800	2 400	0
				TOTAL FINANCEMENT	8 180	5 780	800	800	800	2 400	0
	1			En Négociation	0	0	0	0	0	0	0
	2			Déjà Acquis	8 180	5 780	800	800	800	2 400	0
				A Rechercher	0	0	0	0	0	0	0
			APPUI GROUPEMENTS FEMININS	8 180	5 780	800	800	800	2 400	0	
60996104990 46141	2	7	1	BCI-ETAT	7 020	3 450	1 403	1 000	1 167	3 570	0
				TOTAL FINANCEMENT	7 020	3 450	1 403	1 000	1 167	3 570	0
	1			En Négociation	0	0	0	0	0	0	0
	2			Déjà Acquis	7 020	3 450	1 403	1 000	1 167	3 570	0
				A Rechercher	0	0	0	0	0	0	0
			CONSTRUCTION ET EQUIPEMENT CENTRES DEPART.FEMMES	7 020	3 450	1 403	1 000	1 167	3 570	0	
65295015999 46143	2	7	1	BCI-ETAT	5 450	2 900	850	850	850	2 550	0
				TOTAL FINANCEMENT	5 450	2 900	850	850	850	2 550	0
	1			En Négociation	0	0	0	0	0	0	0
	2			Déjà Acquis	5 450	2 900	850	850	850	2 550	0
				A Rechercher	0	0	0	0	0	0	0
			DOTATION AU FONDS DE SOLIDARITE NATIONALE	5 450	2 900	850	850	850	2 550	0	
70094027011 46145	2	7	1	BCI-ETAT	800	600	200	0	0	200	0
				TOTAL FINANCEMENT	800	600	200	0	0	200	0
	1			En Négociation	0	0	0	0	0	0	0
	2			Déjà Acquis	800	600	200	0	0	200	0
				A Rechercher	0	0	0	0	0	0	0
			DOTATION FONDS INVALIDES, MUTILES GUERRE	800	600	200	0	0	200	0	
65298014990 46148	2	0	0	FNUAP	1 410	35	100	100	150	350	1 025
	2	7	1	BCI-ETAT	976	304	168	168	168	504	168
				TOTAL FINANCEMENT	2 386	339	268	268	318	854	1 193
	1			En Négociation	0	0	0	0	0	0	0
	2			Déjà Acquis	2 386	339	268	268	318	854	1 193
			A Rechercher	0	0	0	0	0	0	0	
			AMENAGEMENT CADRE DE VIE DANS LES DAARAS	2 386	339	268	268	318	854	1 193	
65395019990 46153	2	7	1	BCI-ETAT	5 000	3 000	1 000	1 000	0	2 000	0
				TOTAL FINANCEMENT	5 000	3 000	1 000	1 000	0	2 000	0
	1			En Négociation	0	0	0	0	0	0	0
	2			Déjà Acquis	5 000	3 000	1 000	1 000	0	2 000	0
				A Rechercher	0	0	0	0	0	0	0
			CREDIT POUR LES FEMMES	5 000	3 000	1 000	1 000	0	2 000	0	

MINISTERE DE L'ECONOMIE ET DES FINANCES

PROGRAMME TRIENNAL D'INVESTISSEMENTS PUBLICS 2008/2010 - DIRECTION DE LA COOPERATION ECONOMIQUE ET FINANCIERE (DCEF)

CODE PROJET	E F	N F	N E	LIBELLE	COUT TOTAL	AVANT 2008	PROGRA 2008	PROGRA 2009	PROGRA 2010	TOTAL PROGR	RESTE
QUATERNAIRE											
Développement social											
65198037990 46155	2	0	0	UNICEF	398	268	130	0	0	130	0
	2	0	0	ITALIE	1 085	400	250	200	235	685	0
	2	7	1	BCI-ETAT	1 200	411	281	250	258	789	0
				TOTAL FINANCEMENT	2 683	1 079	661	450	493	1 604	0
	1			En Négociation	0	0	0	0	0	0	0
	2			Déjà Acquis	2 683	1 079	661	450	493	1 604	0
				A Rechercher	0	0	0	0	0	0	0
			LUTTE CONTRE LES PIRES FORMES DE TRAV/ENFANTS	2 683	1 079	661	450	493	1 604	0	
65298039990 46158	2	7	1	BCI-ETAT	1 940	658	300	300	300	900	382
				TOTAL FINANCEMENT	1 940	658	300	300	300	900	382
	1			En Négociation	0	0	0	0	0	0	0
	2			Déjà Acquis	1 940	658	300	300	300	900	382
				A Rechercher	0	0	0	0	0	0	0
			PROJET READAPTATION A BASE COMMUNAUTAIRE HANDICAPES	1 940	658	300	300	300	900	382	
65299022990 46159	2	7	1	BCI-ETAT	8 000	2 000	1 000	1 000	1 000	3 000	3 000
				TOTAL FINANCEMENT	8 000	2 000	1 000	1 000	1 000	3 000	3 000
	1			En Négociation	0	0	0	0	0	0	0
	2			Déjà Acquis	8 000	2 000	1 000	1 000	1 000	3 000	3 000
				A Rechercher	0	0	0	0	0	0	0
			RECONSTRUCTION STOCK DE SECURITE ALIMENTAIRE	8 000	2 000	1 000	1 000	1 000	3 000	3 000	
TOTAL PROJETS SOUS SECTEUR 46					76 601	20 634	8 710	9 011	8 959	26 680	29 287
Développement social											
				En Négociation	0	0	0	0	0	0	0
				Déjà Acquis	58 601	20 634	8 710	8 511	7 959	25 180	12 787
				A Rechercher	18 000	0	0	500	1 000	1 500	16 500
Equipements Administratifs											
12697106011 47002	2	7	1	BCI-ETAT	641	125	175	200	141	516	0
				TOTAL FINANCEMENT	641	125	175	200	141	516	0
	1			En Négociation	0	0	0	0	0	0	0
	2			Déjà Acquis	641	125	175	200	141	516	0
				A Rechercher	0	0	0	0	0	0	0
			EQUIPEMENT COUR CASSATION	641	125	175	200	141	516	0	
11097038011 47003	2	7	1	BCI-ETAT	1 692	1 492	100	100	0	200	0
				TOTAL FINANCEMENT	1 692	1 492	100	100	0	200	0
	1			En Négociation	0	0	0	0	0	0	0
	2			Déjà Acquis	1 692	1 492	100	100	0	200	0
				A Rechercher	0	0	0	0	0	0	0
			SCIENCES TECHNIQUES CHIFFRE 2	1 692	1 492	100	100	0	200	0	
36096323001 47007	2	7	1	BCI-ETAT	3 321	391	500	500	500	1 500	1 430
				TOTAL FINANCEMENT	3 321	391	500	500	500	1 500	1 430
	1			En Négociation	0	0	0	0	0	0	0
	2			Déjà Acquis	3 321	391	500	500	500	1 500	1 430
				A Rechercher	0	0	0	0	0	0	0
			CONSTRUCT, REHAB, EQUIPEMENT CADL	3 321	391	500	500	500	1 500	1 430	

MINISTERE DE L'ECONOMIE ET DES FINANCES

PROGRAMME TRIENNAL D'INVESTISSEMENTS PUBLICS 2008/2010 - DIRECTION DE LA COOPERATION ECONOMIQUE ET FINANCIERE (DCEF)

CODE PROJET	E F	N F	N E	LIBELLE	COUT TOTAL	AVANT 2008	PROGRA 2008	PROGRA 2009	PROGRA 2010	TOTAL PROGR	RESTE
QUATERNAIRE											
Equipements Administratifs											
20497108001 47008	2	7	1	BCI-ETAT	8 295	3 500	2 000	2 795	0	4 795	0
				TOTAL FINANCEMENT	8 295	3 500	2 000	2 795	0	4 795	0
	1			En Négociation	0	0	0	0	0	0	0
	2			Déjà Acquis	8 295	3 500	2 000	2 795	0	4 795	0
				A Rechercher	0	0	0	0	0	0	0
				EQUIPEMENT GENDARMERIE NATIONALE	8 295	3 500	2 000	2 795	0	4 795	0
11097039011 47010	2	7	1	BCI-ETAT	1 245	1 030	100	115	0	215	0
				TOTAL FINANCEMENT	1 245	1 030	100	115	0	215	0
	1			En Négociation	0	0	0	0	0	0	0
	2			Déjà Acquis	1 245	1 030	100	115	0	215	0
				A Rechercher	0	0	0	0	0	0	0
				RESEAU RADIO ELECTRIQUE PHASE 2	1 245	1 030	100	115	0	215	0
21397109001 47011	2	7	1	BCI-ETAT	5 187	300	1 000	3 887	0	4 887	0
				TOTAL FINANCEMENT	5 187	300	1 000	3 887	0	4 887	0
	1			En Négociation	0	0	0	0	0	0	0
	2			Déjà Acquis	5 187	300	1 000	3 887	0	4 887	0
				A Rechercher	0	0	0	0	0	0	0
				PROJET SENEGAL DATABASE	5 187	300	1 000	3 887	0	4 887	0
30197069011 47014	2	7	1	BCI-ETAT	80	50	30	0	0	30	0
				TOTAL FINANCEMENT	80	50	30	0	0	30	0
	1			En Négociation	0	0	0	0	0	0	0
	2			Déjà Acquis	80	50	30	0	0	30	0
				A Rechercher	0	0	0	0	0	0	0
				EQUIPEMENT DCI/DGF	80	50	30	0	0	30	0
70096339001 47016	2	7	1	BCI-ETAT	11 667	7 350	4 317	0	0	4 317	0
				TOTAL FINANCEMENT	11 667	7 350	4 317	0	0	4 317	0
	1			En Négociation	0	0	0	0	0	0	0
	2			Déjà Acquis	11 667	7 350	4 317	0	0	4 317	0
				A Rechercher	9 050	0	0	0	0	0	9 050
				REHABILITATION EQUIPEMENT ADMINISTRATIFS	20 717	7 350	4 317	0	0	4 317	9 050
70096340001 47017	2	7	1	BCI-ETAT	13 000	7 500	5 500	0	0	5 500	0
				TOTAL FINANCEMENT	13 000	7 500	5 500	0	0	5 500	0
	1			En Négociation	0	0	0	0	0	0	0
	2			Déjà Acquis	13 000	7 500	5 500	0	0	5 500	0
				A Rechercher	0	0	0	0	0	0	0
				INTERVENTIONS D'URGENCE	13 000	7 500	5 500	0	0	5 500	0
10096383001 47018	2	7	1	BCI-ETAT	1 000	500	500	0	0	500	0
				TOTAL FINANCEMENT	1 000	500	500	0	0	500	0
	1			En Négociation	0	0	0	0	0	0	0
	2			Déjà Acquis	1 000	500	500	0	0	500	0
				A Rechercher	0	0	0	0	0	0	0
				PROJET DE CONSTRUCTION NOUVEL HOTEL DES DEPUTES	1 000	500	500	0	0	500	0

MINISTERE DE L'ECONOMIE ET DES FINANCES

PROGRAMME TRIENNAL D'INVESTISSEMENTS PUBLICS 2008/2010 - DIRECTION DE LA COOPERATION ECONOMIQUE ET FINANCIERE (DCEF)

CODE PROJET	E F	N F	N E	LIBELLE	COUT TOTAL	AVANT 2008	PROGRA 2008	PROGRA 2009	PROGRA 2010	TOTAL PROGR	RESTE
QUATERNAIRE											
Equipements Administratifs											
11195001011 47022	2	7	1	BCI-ETAT	1 088	548	270	270	0	540	0
				TOTAL FINANCEMENT	1 088	548	270	270	0	540	0
	1			En Négociation	0	0	0	0	0	0	0
	2			Déjà Acquis	1 088	548	270	270	0	540	0
				A Rechercher	0	0	0	0	0	0	0
			AMENAGEMENT, EQUIPEMENT, RENOVATION. BUILDIND ADMINISTRATIF	1 088	548	270	270	0	540	0	
11096105999 47023	2	7	1	BCI-ETAT	2 462	2 062	245	155	0	400	0
				TOTAL FINANCEMENT	2 462	2 062	245	155	0	400	0
	1			En Négociation	0	0	0	0	0	0	0
	2			Déjà Acquis	2 462	2 062	245	155	0	400	0
				A Rechercher	0	0	0	0	0	0	0
			REHABILITATION PALAIS NATIONAUX	2 462	2 062	245	155	0	400	0	
11197040999 47024	2	7	1	BCI-ETAT	1 862	1 592	135	135	0	270	0
				TOTAL FINANCEMENT	1 862	1 592	135	135	0	270	0
	1			En Négociation	0	0	0	0	0	0	0
	2			Déjà Acquis	1 862	1 592	135	135	0	270	0
				A Rechercher	0	0	0	0	0	0	0
			AMENAGEMENT EQUIPEMENT ARCHIVES NATIONALES	1 862	1 592	135	135	0	270	0	
11099081020 47026	2	7	1	BCI-ETAT	665	0	665	0	0	665	0
				TOTAL FINANCEMENT	665	0	665	0	0	665	0
	1			En Négociation	0	0	0	0	0	0	0
	2			Déjà Acquis	665	0	665	0	0	665	0
				A Rechercher	0	0	0	0	0	0	0
			EDIFICE PUBLIC (MARSASSOUM)	665	0	665	0	0	665	0	
70096468001 47027	2	7	1	BCI-ETAT	26 000	14 000	12 000	0	0	12 000	0
				TOTAL FINANCEMENT	26 000	14 000	12 000	0	0	12 000	0
	1			En Négociation	0	0	0	0	0	0	0
	2			Déjà Acquis	26 000	14 000	12 000	0	0	12 000	0
				A Rechercher	0	0	0	0	0	0	0
			CONSTRUCTION ET REHABILITATION PATRIMOINE BATI	26 000	14 000	12 000	0	0	12 000	0	
122964820111 47028	2	7	1	BCI-ETAT	150	50	50	50	0	100	0
				TOTAL FINANCEMENT	150	50	50	50	0	100	0
	1			En Négociation	0	0	0	0	0	0	0
	2			Déjà Acquis	150	50	50	50	0	100	0
				A Rechercher	0	0	0	0	0	0	0
			AMENAGEMENT ET EQUIPEMENT CONSEIL D'ETAT	150	50	50	50	0	100	0	
10196483010 47029	2	7	1	BCI-ETAT	2 500	0	1 000	1 000	500	2 500	0
				TOTAL FINANCEMENT	2 500	0	1 000	1 000	500	2 500	0
	1			En Négociation	0	0	0	0	0	0	0
	2			Déjà Acquis	2 500	0	1 000	1 000	500	2 500	0
				A Rechercher	0	0	0	0	0	0	0
			CONSTRUCTION LOCAUX SENAT	2 500	0	1 000	1 000	500	2 500	0	

MINISTERE DE L'ECONOMIE ET DES FINANCES

PROGRAMME TRIENNAL D'INVESTISSEMENTS PUBLICS 2008/2010 - DIRECTION DE LA COOPERATION ECONOMIQUE ET FINANCIERE (DCEF)

CODE PROJET	E F	N F	N E	LIBELLE	COUT TOTAL	AVANT 2008	PROGRA 2008	PROGRA 2009	PROGRA 2010	TOTAL PROGR	RESTE
QUATERNAIRE											
Equipements Administratifs											
32297167011 47030	2	7	1	BCI-ETAT	50	0	25	25	0	50	0
				TOTAL FINANCEMENT	50	0	25	25	0	50	0
	1			En Négociation	0	0	0	0	0	0	0
	2			Déjà Acquis	50	0	25	25	0	50	0
				A Rechercher	0	0	0	0	0	0	0
			AMENAGEMENT ET EQUIPEMENT COF	50	0	25	25	0	50	0	
70096484011 47031	2	7	1	BCI-ETAT	1 000	0	1 000	0	0	1 000	0
				TOTAL FINANCEMENT	1 000	0	1 000	0	0	1 000	0
	1			En Négociation	0	0	0	0	0	0	0
	2			Déjà Acquis	1 000	0	1 000	0	0	1 000	0
				A Rechercher	0	0	0	0	0	0	0
			CONSTRUCTION SIEGE BID	1 000	0	1 000	0	0	1 000	0	
32096485001 47032	2	7	1	BCI-ETAT	750	0	750	0	0	750	0
				TOTAL FINANCEMENT	750	0	750	0	0	750	0
	1			En Négociation	0	0	0	0	0	0	0
	2			Déjà Acquis	750	0	750	0	0	750	0
				A Rechercher	0	0	0	0	0	0	0
			REHABILITATION, AMENAGEMENT ET EQUIPEMENT SERVICES DGF	750	0	750	0	0	750	0	
32096486001 47033	2	7	1	BCI-ETAT	750	0	750	0	0	750	0
				TOTAL FINANCEMENT	750	0	750	0	0	750	0
	1			En Négociation	0	0	0	0	0	0	0
	2			Déjà Acquis	750	0	750	0	0	750	0
				A Rechercher	0	0	0	0	0	0	0
			REHABILITATION SERVICES DGCP	750	0	750	0	0	750	0	
30093167011 47034	2	7	1	BCI-ETAT	215	0	215	0	0	215	0
				TOTAL FINANCEMENT	215	0	215	0	0	215	0
	1			En Négociation	0	0	0	0	0	0	0
	2			Déjà Acquis	215	0	215	0	0	215	0
				A Rechercher	50	0	0	0	0	0	50
			CELLULE DE SUIVI DES PROJETS	265	0	215	0	0	215	50	
30097168001 47035	2	7	1	BCI-ETAT	144	0	144	0	0	144	0
				TOTAL FINANCEMENT	144	0	144	0	0	144	0
	1			En Négociation	0	0	0	0	0	0	0
	2			Déjà Acquis	144	0	144	0	0	144	0
				A Rechercher	0	0	0	0	0	0	0
			AMENAGEMENT ET EQUIPEMENT INSTITUTIONS CONSULTATIVES	144	0	144	0	0	144	0	
20096106999 47041	2	7	1	BCI-ETAT	6 950	5 350	600	1 000	0	1 600	0
				TOTAL FINANCEMENT	6 950	5 350	600	1 000	0	1 600	0
	1			En Négociation	0	0	0	0	0	0	0
	2			Déjà Acquis	6 950	5 350	600	1 000	0	1 600	0
				A Rechercher	0	0	0	0	0	0	0
			REHABILITATION PATRIMOINE IMMOB. FCES ARMEE	6 950	5 350	600	1 000	0	1 600	0	

MINISTERE DE L'ECONOMIE ET DES FINANCES

PROGRAMME TRIENNAL D'INVESTISSEMENTS PUBLICS 2008/2010 - DIRECTION DE LA COOPERATION ECONOMIQUE ET FINANCIERE (DCEF)

CODE PROJET	E F	N F	N E	LIBELLE	COUT TOTAL	AVANT 2008	PROGRA 2008	PROGRA 2009	PROGRA 2010	TOTAL PROGR	RESTE
QUATERNAIRE											
Equipements Administratifs											
36095012999 47044	2	0	0	Union Européenne/FED	2 800	1 800	1 000	0	0	1 000	0
	2	7	2	BCI-ETAT	113 732	77 232	11 500	12 500	12 500	36 500	0
				TOTAL FINANCEMENT	116 532	79 032	12 500	12 500	12 500	37 500	0
	1			En Négociation	0	0	0	0	0	0	0
	2			Déjà Acquis	116 532	79 032	12 500	12 500	12 500	37 500	0
				A Rechercher	0	0	0	0	0	0	0
			F.E.C.L/EQUIPEMENT COLLOCALES	116 532	79 032	12 500	12 500	12 500	37 500	0	
14096107999 47056	2	7	1	BCI-ETAT	2 650	2 350	200	100	0	300	0
				TOTAL FINANCEMENT	2 650	2 350	200	100	0	300	0
	1			En Négociation	0	0	0	0	0	0	0
	2			Déjà Acquis	2 650	2 350	200	100	0	300	0
				A Rechercher	0	0	0	0	0	0	0
				RENOVATION ET AMENAGEMENT EQUIPEMENT MINISTERE AFFAIRES ETRANGERES	2 650	2 350	200	100	0	300	0
70097041999 47057	2	7	1	BCI-ETAT	17 204	13 391	2 646	1 167	0	3 813	0
				TOTAL FINANCEMENT	17 204	13 391	2 646	1 167	0	3 813	0
	1			En Négociation	0	0	0	0	0	0	0
	2			Déjà Acquis	17 204	13 391	2 646	1 167	0	3 813	0
				A Rechercher	350	0	0	0	0	0	350
				PLAN EQUIP.& MODERNISATION DGD	17 554	13 391	2 646	1 167	0	3 813	350
70096108011 47060	2	7	1	BCI-ETAT	9 346	7 981	686	500	179	1 365	0
				TOTAL FINANCEMENT	9 346	7 981	686	500	179	1 365	0
	1			En Négociation	0	0	0	0	0	0	0
	2			Déjà Acquis	9 346	7 981	686	500	179	1 365	0
				A Rechercher	0	0	0	0	0	0	0
				AMENAGEMENT -EQUIPEMENT MINISTERE ECONOMIE ET DES FINANCES	9 346	7 981	686	500	179	1 365	0
20097042999 47078	2	7	1	BCI-ETAT	96 284	72 284	12 000	12 000	0	24 000	0
				TOTAL FINANCEMENT	96 284	72 284	12 000	12 000	0	24 000	0
	1			En Négociation	0	0	0	0	0	0	0
	2			Déjà Acquis	96 284	72 284	12 000	12 000	0	24 000	0
				A Rechercher	0	0	0	0	0	0	0
				EQUIPEMENT DEFENSE NATIONALE	96 284	72 284	12 000	12 000	0	24 000	0
70095016999 47087	2	7	1	BCI-ETAT	24 287	18 287	3 000	3 000	0	6 000	0
				TOTAL FINANCEMENT	24 287	18 287	3 000	3 000	0	6 000	0
	1			En Négociation	0	0	0	0	0	0	0
	2			Déjà Acquis	24 287	18 287	3 000	3 000	0	6 000	0
				A Rechercher	0	0	0	0	0	0	0
				INDEMNITES EXPROPRIATION PREEMPTION	24 287	18 287	3 000	3 000	0	6 000	0
21296109999 47101	2	7	1	BCI-ETAT	8 050	5 050	300	300	600	1 200	1 800
				TOTAL FINANCEMENT	8 050	5 050	300	300	600	1 200	1 800
	1			En Négociation	0	0	0	0	0	0	0
	2			Déjà Acquis	8 050	5 050	300	300	600	1 200	1 800
				A Rechercher	0	0	0	0	0	0	0
				CONSTRUCTION REHABILITATION CASERNES SAPEURS	8 050	5 050	300	300	600	1 200	1 800

MINISTERE DE L'ECONOMIE ET DES FINANCES

PROGRAMME TRIENNAL D'INVESTISSEMENTS PUBLICS 2008/2010 - DIRECTION DE LA COOPERATION ECONOMIQUE ET FINANCIERE (DCEF)

CODE PROJET	E F	N F	N E	LIBELLE	COUT TOTAL	AVANT 2008	PROGRA 2008	PROGRA 2009	PROGRA 2010	TOTAL PROGR	RESTE
QUATERNAIRE											
Equipements Administratifs											
21297043999 47102	2	7	1	BCI-ETAT	24 860	4 400	1 400	1 300	1 300	4 000	16 460
				TOTAL FINANCEMENT	24 860	4 400	1 400	1 300	1 300	4 000	16 460
	1			En Négociation	0	0	0	0	0	0	0
	2			Déjà Acquis	24 860	4 400	1 400	1 300	1 300	4 000	16 460
				A Rechercher	0	0	0	0	0	0	0
				EQUIPEMENT CASERNES SAPEURS POMPIERS	24 860	4 400	1 400	1 300	1 300	4 000	16 460
70093034999 47105	2	0	0	Agence Francaise de Developpement	534	534	0	0	0	0	0
	2	1	0	BAD/FAT	1 252	1 252	0	0	0	0	0
	2	7	2	BCI-ETAT	1 940	1 240	700	0	0	700	0
				TOTAL FINANCEMENT	3 726	3 026	700	0	0	700	0
	1			En Négociation	0	0	0	0	0	0	0
	2			Déjà Acquis	3 726	3 026	700	0	0	700	0
			A Rechercher	0	0	0	0	0	0	0	
			APPUI DSRP/CSLP	3 726	3 026	700	0	0	700	0	
30095001011 47110	2	7	1	BCI-ETAT	584	150	150	150	134	434	0
				TOTAL FINANCEMENT	584	150	150	150	134	434	0
	1			En Négociation	0	0	0	0	0	0	0
	2			Déjà Acquis	584	150	150	150	134	434	0
				A Rechercher	0	0	0	0	0	0	0
				AMENAGEMENT ET EQUIPEMENT MINT	584	150	150	150	134	434	0
70096111990 47172	2	7	1	BCI-ETAT	2 193	1 793	400	0	0	400	0
				TOTAL FINANCEMENT	2 193	1 793	400	0	0	400	0
	1			En Négociation	0	0	0	0	0	0	0
	2			Déjà Acquis	2 193	1 793	400	0	0	400	0
				A Rechercher	0	0	0	0	0	0	0
				CONSTRUCTION ET REHABILITATION EQUIPEMENT STRUCTURE EDUC.SUR.	2 193	1 793	400	0	0	400	0
70997045990 47187	2	7	1	BCI-ETAT	3 457	2 857	600	0	0	600	0
				TOTAL FINANCEMENT	3 457	2 857	600	0	0	600	0
	1			En Négociation	0	0	0	0	0	0	0
	2			Déjà Acquis	3 457	2 857	600	0	0	600	0
				A Rechercher	0	0	0	0	0	0	0
				EQUIPEMENT JURIDICTIONS	3 457	2 857	600	0	0	600	0
12397046011 47190	2	7	1	BCI-ETAT	1 450	1 325	125	0	0	125	0
				TOTAL FINANCEMENT	1 450	1 325	125	0	0	125	0
	1			En Négociation	0	0	0	0	0	0	0
	2			Déjà Acquis	1 450	1 325	125	0	0	125	0
				A Rechercher	0	0	0	0	0	0	0
				AMENAGEMENT EQUIPEMENT DE LA COUR DES COMPTES	1 450	1 325	125	0	0	125	0

MINISTERE DE L'ECONOMIE ET DES FINANCES

PROGRAMME TRIENNAL D'INVESTISSEMENTS PUBLICS 2008/2010 - DIRECTION DE LA COOPERATION ECONOMIQUE ET FINANCIERE (DCEF)

CODE PROJET	E F	N F	N E	LIBELLE	COUT TOTAL	AVANT 2008	PROGRA 2008	PROGRA 2009	PROGRA 2010	TOTAL PROGR	RESTE
QUATERNAIRE											
Equipements Administratifs											
11093035999 47195	2	7	1	BCI-ETAT	16 050	11 850	2 100	2 100	0	4 200	0
				TOTAL FINANCEMENT	16 050	11 850	2 100	2 100	0	4 200	0
	1			En Négociation	0	0	0	0	0	0	0
	2			Déjà Acquis	16 050	11 850	2 100	2 100	0	4 200	0
				A Rechercher	0	0	0	0	0	0	0
			INFORMATISATION DE L'ETAT	16 050	11 850	2 100	2 100	0	4 200	0	
11196113999 47197	2	7	1	BCI-ETAT	1 354	1 094	150	110	0	260	0
				TOTAL FINANCEMENT	1 354	1 094	150	110	0	260	0
	1			En Négociation	0	0	0	0	0	0	0
	2			Déjà Acquis	1 354	1 094	150	110	0	260	0
				A Rechercher	0	0	0	0	0	0	0
			REHABILITATION EQUIPEMENT IMPRIMERIE NATIONALE	1 354	1 094	150	110	0	260	0	
21196114999 47199	2	7	1	BCI-ETAT	6 620	3 050	500	500	500	1 500	2 070
				TOTAL FINANCEMENT	6 620	3 050	500	500	500	1 500	2 070
	1			En Négociation	0	0	0	0	0	0	0
	2			Déjà Acquis	6 620	3 050	500	500	500	1 500	2 070
				A Rechercher	0	0	0	0	0	0	0
			CONSTRUCTION REHABILITATION SURETE NATIONALE	6 620	3 050	500	500	500	1 500	2 070	
21197047999 47201	2	7	1	BCI-ETAT	2 475	1 850	250	275	100	625	0
				TOTAL FINANCEMENT	2 475	1 850	250	275	100	625	0
	1			En Négociation	0	0	0	0	0	0	0
	2			Déjà Acquis	2 475	1 850	250	275	100	625	0
				A Rechercher	0	0	0	0	0	0	0
			EQUIPEMENT SURETE NATIONALE	2 475	1 850	250	275	100	625	0	
20496115990 47202	2	7	1	BCI-ETAT	6 225	5 025	600	600	0	1 200	0
				TOTAL FINANCEMENT	6 225	5 025	600	600	0	1 200	0
	1			En Négociation	0	0	0	0	0	0	0
	2			Déjà Acquis	6 225	5 025	600	600	0	1 200	0
				A Rechercher	0	0	0	0	0	0	0
			REHABILITATION CONSTRUCTION CASERNES GENDARMERIE	6 225	5 025	600	600	0	1 200	0	
14296116900 47205	2	7	1	BCI-ETAT	5 043	2 943	1 050	1 050	0	2 100	0
				TOTAL FINANCEMENT	5 043	2 943	1 050	1 050	0	2 100	0
	1			En Négociation	0	0	0	0	0	0	0
	2			Déjà Acquis	5 043	2 943	1 050	1 050	0	2 100	0
				A Rechercher	0	0	0	0	0	0	0
			REHABILITATION EQUIPEMENT POSTES DIPLOMATIQUE	5 043	2 943	1 050	1 050	0	2 100	0	
14291001900 47206	2	7	1	BCI-ETAT	33 450	15 950	8 500	4 500	4 500	17 500	0
				TOTAL FINANCEMENT	33 450	15 950	8 500	4 500	4 500	17 500	0
	1			En Négociation	0	0	0	0	0	0	0
	2			Déjà Acquis	33 450	15 950	8 500	4 500	4 500	17 500	0
				A Rechercher	11 500	0	0	0	0	0	11 500
			ACQUISITION CONSTRUCTION POSTES DIPLOMATIQUES	44 950	15 950	8 500	4 500	4 500	17 500	11 500	

MINISTERE DE L'ECONOMIE ET DES FINANCES

PROGRAMME TRIENNAL D'INVESTISSEMENTS PUBLICS 2008/2010 - DIRECTION DE LA COOPERATION ECONOMIQUE ET FINANCIERE (DCEF)

CODE PROJET	E F	N F	N E	LIBELLE	COUT TOTAL	AVANT 2008	PROGRA 2008	PROGRA 2009	PROGRA 2010	TOTAL PROGR	RESTE
QUATERNAIRE											
Equipements Administratifs											
70097049011 47210	2	7	1	BCI-ETAT	1 165	865	300	0	0	300	0
				TOTAL FINANCEMENT	1 165	865	300	0	0	300	0
	1			En Négociation	0	0	0	0	0	0	0
	2			Déjà Acquis	1 165	865	300	0	0	300	0
				A Rechercher	0	0	0	0	0	0	0
			AMENAG.EQUIP. DTAI	1 165	865	300	0	0	0	300	0
21196117999 47211	2	7	1	BCI-ETAT	5 528	3 878	550	550	550	1 650	0
				TOTAL FINANCEMENT	5 528	3 878	550	550	550	1 650	0
	1			En Négociation	0	0	0	0	0	0	0
	2			Déjà Acquis	5 528	3 878	550	550	550	1 650	0
				A Rechercher	0	0	0	0	0	0	0
			CONSTRUCTION REHABILITATION ADMINISTRATION TERRITORIALE	5 528	3 878	550	550	550	1 650	0	
70097050999 47214	2	7	1	BCI-ETAT	1 607	1 307	150	150	0	300	0
				TOTAL FINANCEMENT	1 607	1 307	150	150	0	300	0
	1			En Négociation	0	0	0	0	0	0	0
	2			Déjà Acquis	1 607	1 307	150	150	0	300	0
				A Rechercher	0	0	0	0	0	0	0
			EQUIPEMENT ADMINISTRATION TERRITORIALE	1 607	1 307	150	150	0	300	0	
70096119990 47221	2	7	1	BCI-ETAT	2 040	1 245	400	395	0	795	0
				TOTAL FINANCEMENT	2 040	1 245	400	395	0	795	0
	1			En Négociation	0	0	0	0	0	0	0
	2			Déjà Acquis	2 040	1 245	400	395	0	795	0
				A Rechercher	0	0	0	0	0	0	0
			CONSTRUCTION REHABILITATION EQUIPEMENT ETS PENITENTIAIRE	2 040	1 245	400	395	0	795	0	
70096120990 47223	2	7	1	BCI-ETAT	2 890	2 290	600	0	0	600	0
				TOTAL FINANCEMENT	2 890	2 290	600	0	0	600	0
	1			En Négociation	0	0	0	0	0	0	0
	2			Déjà Acquis	2 890	2 290	600	0	0	600	0
				A Rechercher	0	0	0	0	0	0	0
			CONSTRUCTION DE JURIDICTIONS	2 890	2 290	600	0	0	600	0	
70997051999 47224	2	7	1	BCI-ETAT	2 034	892	150	150	150	450	692
				TOTAL FINANCEMENT	2 034	892	150	150	150	450	692
	1			En Négociation	0	0	0	0	0	0	0
	2			Déjà Acquis	2 034	892	150	150	150	450	692
				A Rechercher	0	0	0	0	0	0	0
			EQUIPEMENT CENTRE NATIONAL ETAT-CIVIL (CNEC)	2 034	892	150	150	150	450	692	
11093054999 47226	2	7	1	BCI-ETAT	6 800	5 300	500	500	500	1 500	0
				TOTAL FINANCEMENT	6 800	5 300	500	500	500	1 500	0
	1			En Négociation	0	0	0	0	0	0	0
	2			Déjà Acquis	6 800	5 300	500	500	500	1 500	0
				A Rechercher	0	0	0	0	0	0	0
			APPUI A PRIX GRANDS TRAVAUX	6 800	5 300	500	500	500	1 500	0	

MINISTERE DE L'ECONOMIE ET DES FINANCES

PROGRAMME TRIENNAL D'INVESTISSEMENTS PUBLICS 2008/2010 - DIRECTION DE LA COOPERATION ECONOMIQUE ET FINANCIERE (DCEF)

CODE PROJET	E F	N F	N E	LIBELLE	COUT TOTAL	AVANT 2008	PROGRA 2008	PROGRA 2009	PROGRA 2010	TOTAL PROGR	RESTE
QUATERNAIRE											
Equipements Administratifs											
70097053011 47230	2	7	1	BCI-ETAT	3 060	1 885	685	490	0	1 175	0
				TOTAL FINANCEMENT	3 060	1 885	685	490	0	1 175	0
	1			En Négociation	0	0	0	0	0	0	0
	2			Déjà Acquis	3 060	1 885	685	490	0	1 175	0
				A Rechercher	0	0	0	0	0	0	0
			INFORMATISATION DGCPT	3 060	1 885	685	490	0	1 175	0	
70096121011 47231	2	7	1	BCI-ETAT	896	350	250	200	96	546	0
				TOTAL FINANCEMENT	896	350	250	200	96	546	0
	1			En Négociation	0	0	0	0	0	0	0
	2			Déjà Acquis	896	350	250	200	96	546	0
				A Rechercher	0	0	0	0	0	0	0
			REHABILITATION ET EQUIPEMENT DMTA	896	350	250	200	96	546	0	
70097054990 47232	2	7	1	BCI-ETAT	5 000	0	2 000	2 000	1 000	5 000	0
				TOTAL FINANCEMENT	5 000	0	2 000	2 000	1 000	5 000	0
	1			En Négociation	0	0	0	0	0	0	0
	2			Déjà Acquis	5 000	0	2 000	2 000	1 000	5 000	0
				A Rechercher	0	0	0	0	0	0	0
			CONSTRUCTION, AMENAGEMENT ET EQUIPEMENT SERVICES FISCAUX	5 000	0	2 000	2 000	1 000	5 000	0	
70096122990 47235	2	7	1	BCI-ETAT	1 489	1 054	235	200	0	435	0
				TOTAL FINANCEMENT	1 489	1 054	235	200	0	435	0
	1			En Négociation	0	0	0	0	0	0	0
	2			Déjà Acquis	1 489	1 054	235	200	0	435	0
				A Rechercher	0	0	0	0	0	0	0
			CONSTRUCTION REHABILITATION INSPECTION DU TRAVAIL	1 489	1 054	235	200	0	435	0	
70096123999 47236	2	7	1	BCI-ETAT	475	420	55	0	0	55	0
				TOTAL FINANCEMENT	475	420	55	0	0	55	0
	1			En Négociation	0	0	0	0	0	0	0
	2			Déjà Acquis	475	420	55	0	0	55	0
				A Rechercher	0	0	0	0	0	0	0
			REHABILITATION EQUIPEMENT FICHIER FONCTION PUBLIQUE	475	420	55	0	0	55	0	
71296124011 47245	2	7	1	BCI-ETAT	16 500	13 000	3 500	0	0	3 500	0
				TOTAL FINANCEMENT	16 500	13 000	3 500	0	0	3 500	0
	1			En Négociation	0	0	0	0	0	0	0
	2			Déjà Acquis	16 500	13 000	3 500	0	0	3 500	0
				A Rechercher	0	0	0	0	0	0	0
			ACHEVEMENT NOUVEAU PALAIS JUSTICE	16 500	13 000	3 500	0	0	3 500	0	
70096139999 47250	2	7	1	BCI-ETAT	1 955	1 400	400	155	0	555	0
				TOTAL FINANCEMENT	1 955	1 400	400	155	0	555	0
	1			En Négociation	0	0	0	0	0	0	0
	2			Déjà Acquis	1 955	1 400	400	155	0	555	0
				A Rechercher	0	0	0	0	0	0	0
			CONSTRUCTION SIEGE AGENCE NATIONALE DES STATISTIQUES ET DE LA DEMOGRAPHIE(ANSD)	1 955	1 400	400	155	0	555	0	

MINISTERE DE L'ECONOMIE ET DES FINANCES

PROGRAMME TRIENNAL D'INVESTISSEMENTS PUBLICS 2008/2010 - DIRECTION DE LA COOPERATION ECONOMIQUE ET FINANCIERE (DCEF)

CODE PROJET	E F	N F	N E	LIBELLE	COUT TOTAL	AVANT 2008	PROGRA 2008	PROGRA 2009	PROGRA 2010	TOTAL PROGR	RESTE
QUATERNAIRE											
Equipements Administratifs											
70099020999 47315	2	7	1	BCI-ETAT	17 900	11 500	2 650	2 650	1 100	6 400	0
				TOTAL FINANCEMENT	17 900	11 500	2 650	2 650	1 100	6 400	0
	1			En Négociation	0	0	0	0	0	0	0
	2			Déjà Acquis	17 900	11 500	2 650	2 650	1 100	6 400	0
				A Rechercher	0	0	0	0	0	0	0
			ACQUISITION IMMEUBLES ET TERRAINS	17 900	11 500	2 650	2 650	1 100	6 400	0	0
30193060999 47709	2	7	1	BCI-ETAT	2 700	2 200	500	0	0	500	0
				TOTAL FINANCEMENT	2 700	2 200	500	0	0	500	0
	1			En Négociation	0	0	0	0	0	0	0
	2			Déjà Acquis	2 700	2 200	500	0	0	500	0
				A Rechercher	0	0	0	0	0	0	0
			INFORMATISATION DGF (SIGFIP)	2 700	2 200	500	0	0	500	0	0
11097064011 47712	2	7	1	BCI-ETAT	550	250	100	200	0	300	0
				TOTAL FINANCEMENT	550	250	100	200	0	300	0
	1			En Négociation	0	0	0	0	0	0	0
	2			Déjà Acquis	550	250	100	200	0	300	0
				A Rechercher	0	0	0	0	0	0	0
			EQUIPEMENT SECURITE GENERALE PRESIDENCE	550	250	100	200	0	300	0	0
70096151013 47714	2	7	1	BCI-ETAT	600	400	200	0	0	200	0
				TOTAL FINANCEMENT	600	400	200	0	0	200	0
	1			En Négociation	0	0	0	0	0	0	0
	2			Déjà Acquis	600	400	200	0	0	200	0
				A Rechercher	0	0	0	0	0	0	0
			REHABILITATION,CONSTRUCTION ET EQUIPEMENT CNFA RUFISQUE	600	400	200	0	0	200	0	0
70096182011 47715	2	7	1	BCI-ETAT	5 899	3 899	2 000	0	0	2 000	0
				TOTAL FINANCEMENT	5 899	3 899	2 000	0	0	2 000	0
	1			En Négociation	0	0	0	0	0	0	0
	2			Déjà Acquis	5 899	3 899	2 000	0	0	2 000	0
				A Rechercher	0	0	0	0	0	0	0
			INFORMATISATION DGID (SIGTAS)	5 899	3 899	2 000	0	0	2 000	0	0
70095022011 47717	2	7	1	BCI-ETAT	6 765	2 955	500	1 650	1 660	3 810	0
				TOTAL FINANCEMENT	6 765	2 955	500	1 650	1 660	3 810	0
	1			En Négociation	0	0	0	0	0	0	0
	2			Déjà Acquis	6 765	2 955	500	1 650	1 660	3 810	0
				A Rechercher	1 781	0	0	0	0	0	1 781
			REHABILITATION BATIMENTS PUBLICS	8 546	2 955	500	1 650	1 660	3 810	1 781	0
20096236011 47884	2	7	1	BCI-ETAT	700	475	225	0	0	225	0
				TOTAL FINANCEMENT	700	475	225	0	0	225	0
	1			En Négociation	0	0	0	0	0	0	0
	2			Déjà Acquis	700	475	225	0	0	225	0
				A Rechercher	0	0	0	0	0	0	0
			CONSTRUCTION AGENCE REINSERTION SOCIALE ARMEES	700	475	225	0	0	225	0	0

MINISTERE DE L'ECONOMIE ET DES FINANCES

PROGRAMME TRIENNAL D'INVESTISSEMENTS PUBLICS 2008/2010 - DIRECTION DE LA COOPERATION ECONOMIQUE ET FINANCIERE (DCEF)

CODE PROJET	E F	N F	N E	LIBELLE	COUT TOTAL	AVANT 2008	PROGRA 2008	PROGRA 2009	PROGRA 2010	TOTAL PROGR	RESTE
QUATERNAIRE											
Equipements Administratifs											
12096239011 47887	2	7	1	BCI-ETAT	750	500	250	0	0	250	0
				TOTAL FINANCEMENT	750	500	250	0	0	250	0
	1			En Négociation	0	0	0	0	0	0	0
	2			Déjà Acquis	750	500	250	0	0	250	0
				A Rechercher	0	0	0	0	0	0	0
			CONSTRUCTION CENTRE FORMATION JUDICIAIRE	750	500	250	0	0	250	0	
12096240071 47888	2	7	1	BCI-ETAT	750	500	250	0	0	250	0
				TOTAL FINANCEMENT	750	500	250	0	0	250	0
	1			En Négociation	0	0	0	0	0	0	0
	2			Déjà Acquis	750	500	250	0	0	250	0
				A Rechercher	0	0	0	0	0	0	0
			CONSTRUCTION CENTRE DE NIANING	750	500	250	0	0	250	0	
32097079011 47889	2	7	1	BCI-ETAT	150	100	50	0	0	50	0
				TOTAL FINANCEMENT	150	100	50	0	0	50	0
	1			En Négociation	0	0	0	0	0	0	0
	2			Déjà Acquis	150	100	50	0	0	50	0
				A Rechercher	0	0	0	0	0	0	0
			AMENAGEMENT ET EQUIPEMENT DB	150	100	50	0	0	50	0	
44196267011 47890	2	7	1	BCI-ETAT	2 720	1 000	500	700	520	1 720	0
				TOTAL FINANCEMENT	2 720	1 000	500	700	520	1 720	0
	1			En Négociation	0	0	0	0	0	0	0
	2			Déjà Acquis	2 720	1 000	500	700	520	1 720	0
				A Rechercher	0	0	0	0	0	0	0
			EXTENSION ET AMENAGEMENT ECOLE NATIONALE D'ADMINISTRATION(ENA)	2 720	1 000	500	700	520	1 720	0	
12396280011 47895	2	7	1	BCI-ETAT	2 500	1 200	1 000	300	0	1 300	0
				TOTAL FINANCEMENT	2 500	1 200	1 000	300	0	1 300	0
	1			En Négociation	0	0	0	0	0	0	0
	2			Déjà Acquis	2 500	1 200	1 000	300	0	1 300	0
				A Rechercher	0	0	0	0	0	0	0
			CONSTRUCTION SIEGE COUR DES COMPTES	2 500	1 200	1 000	300	0	1 300	0	
100962810000 47897	2	7	1	BCI-ETAT	1 500	1 000	500	0	0	500	0
				TOTAL FINANCEMENT	1 500	1 000	500	0	0	500	0
	1			En Négociation	0	0	0	0	0	0	0
	2			Déjà Acquis	1 500	1 000	500	0	0	500	0
				A Rechercher	0	0	0	0	0	0	0
			AMENAGEMENT ET EXTENTION ASSEMBLEE NATIONALE	1 500	1 000	500	0	0	500	0	
33097097011 47900	2	7	1	BCI-ETAT	96	64	32	0	0	32	0
				TOTAL FINANCEMENT	96	64	32	0	0	32	0
	1			En Négociation	0	0	0	0	0	0	0
	2			Déjà Acquis	96	64	32	0	0	32	0
				A Rechercher	0	0	0	0	0	0	0
			AMENAGEMENT ET EQUIPEMENT DIRECTION DE LA SOLDE, DES PENSIONS ET DE LA RENTE VIAGERE(DSPRV)	96	64	32	0	0	32	0	

MINISTRE DE L'ECONOMIE ET DES FINANCES

PROGRAMME TRIENNAL D'INVESTISSEMENTS PUBLICS 2008/2010 - DIRECTION DE LA COOPERATION ECONOMIQUE ET FINANCIERE (DCEF)

CODE PROJET	E F	N F	N E	LIBELLE	COUT TOTAL	AVANT 2008	PROGRA 2008	PROGRA 2009	PROGRA 2010	TOTAL PROGR	RESTE
QUATERNAIRE											
Equipements Administratifs											
TOTAL PROJETS SOUS SECTEUR 47					590 304	359 457	98 460	60 674	26 530	185 664	45 183
Equipements Administratifs											
				En Négociation	0	0	0	0	0	0	0
				Déjà Acquis	567 573	359 457	98 460	60 674	26 530	185 664	22 452
				A Rechercher	22 731	0	0	0	0	0	22 731
Etudes et Recherche/quaternaire											
	2	7	1	BCI-ETAT	1 422	300	262	300	300	862	260
				TOTAL FINANCEMENT	1 422	300	262	300	300	862	260
	1			En Négociation	0	0	0	0	0	0	0
	2			Déjà Acquis	1 422	300	262	300	300	862	260
				A Rechercher	0	0	0	0	0	0	0
34294050001				PROGRAMME STATISTIQUE AGENCE NATIONALE DES STATISTIQUES ET DE LA DEMOGRAPHIE(ANSD)	1 422	300	262	300	300	862	260
48003											
	2	7	1	BCI-ETAT	105	0	105	0	0	105	0
				TOTAL FINANCEMENT	105	0	105	0	0	105	0
	1			En Négociation	0	0	0	0	0	0	0
	2			Déjà Acquis	105	0	105	0	0	105	0
				A Rechercher	0	0	0	0	0	0	0
70094074001				OBSERVATOIRE DU SECTEUR PARAPUBLIC	105	0	105	0	0	105	0
48005											
	2	7	1	BCI-ETAT	2 166	1 905	261	0	0	261	0
				TOTAL FINANCEMENT	2 166	1 905	261	0	0	261	0
	1			En Négociation	0	0	0	0	0	0	0
	2			Déjà Acquis	2 166	1 905	261	0	0	261	0
				A Rechercher	44	0	0	0	0	0	44
35994023999				ETUDES ECONOMIQUES	2 210	1 905	261	0	0	261	44
48012											
	2	7	1	BCI-ETAT	3 407	3 036	371	0	0	371	0
				TOTAL FINANCEMENT	3 407	3 036	371	0	0	371	0
	1			En Négociation	0	0	0	0	0	0	0
	2			Déjà Acquis	3 407	3 036	371	0	0	371	0
				A Rechercher	0	0	0	0	0	0	0
70093037011				ETUDES & PROSPECTION FINANCEMENT	3 407	3 036	371	0	0	371	0
48055											
	2	7	1	BCI-ETAT	3 150	1 790	340	340	340	1 020	340
				TOTAL FINANCEMENT	3 150	1 790	340	340	340	1 020	340
	1			En Négociation	0	0	0	0	0	0	0
	2			Déjà Acquis	3 150	1 790	340	340	340	1 020	340
				A Rechercher	-70	0	0	0	0	0	-70
70093038011				PROGRAMME INVESTISSEMENTS PUBLICS	3 080	1 790	340	340	340	1 020	270
48091											
	2	7	1	BCI-ETAT	1 550	1 215	150	117	68	335	0
				TOTAL FINANCEMENT	1 550	1 215	150	117	68	335	0
	1			En Négociation	0	0	0	0	0	0	0
	2			Déjà Acquis	1 550	1 215	150	117	68	335	0
				A Rechercher	0	0	0	0	0	0	0
70093039999				RENFORCEMENT CAPACITE EXECUTION PROJETS	1 550	1 215	150	117	68	335	0
48099											

MINISTERE DE L'ECONOMIE ET DES FINANCES

PROGRAMME TRIENNAL D'INVESTISSEMENTS PUBLICS 2008/2010 - DIRECTION DE LA COOPERATION ECONOMIQUE ET FINANCIERE (DCEF)

CODE PROJET	E F	N F	N E	LIBELLE	COUT TOTAL	AVANT 2008	PROGRA 2008	PROGRA 2009	PROGRA 2010	TOTAL PROGR	RESTE
QUATERNAIRE											
Etudes et Recherche/quaternaire											
	2	7	1	BCI-ETAT	775	650	75	50	0	125	0
				TOTAL FINANCEMENT	775	650	75	50	0	125	0
	1			En Négociation	0	0	0	0	0	0	0
	2			Déjà Acquis	775	650	75	50	0	125	0
70094021011				A Rechercher	0	0	0	0	0	0	0
48100				ETUDE PROSPECTIVE	775	650	75	50	0	125	0
TOTAL PROJETS SOUS SECTEUR 48					12 549	8 896	1 564	807	708	3 079	574
Etudes et Recherche/quaternaire											
				En Négociation	0	0	0	0	0	0	0
				Déjà Acquis	12 575	8 896	1 564	807	708	3 079	600
				A Rechercher	-26	0	0	0	0	0	-26
Appui institutionnel, renforcement et assistance technique/quaternaire											
	2	7	1	BCI-ETAT	154	110	26	18	0	44	0
				TOTAL FINANCEMENT	154	110	26	18	0	44	0
	1			En Négociation	0	0	0	0	0	0	0
	2			Déjà Acquis	154	110	26	18	0	44	0
70093040011				A Rechercher	0	0	0	0	0	0	0
49003				APPUI DMC	154	110	26	18	0	44	0
	2	7	1	BCI-ETAT	1 836	250	150	150	150	450	1 136
				TOTAL FINANCEMENT	1 836	250	150	150	150	450	1 136
	1			En Négociation	0	0	0	0	0	0	0
	2			Déjà Acquis	1 836	250	150	150	150	450	1 136
11093090001				A Rechercher	0	0	0	0	0	0	0
49004				PROJET SENECLIC	1 836	250	150	150	150	450	1 136
	2	7	1	BCI-ETAT	401	182	219	0	0	219	0
				TOTAL FINANCEMENT	401	182	219	0	0	219	0
	1			En Négociation	0	0	0	0	0	0	0
	2			Déjà Acquis	401	182	219	0	0	219	0
70998059001				A Rechercher	0	0	0	0	0	0	0
49006				PROMOTION DES SENEGALAIS DE L'EXTERIEUR	401	182	219	0	0	219	0
	2	7	2	BCI-ETAT	816	616	50	50	50	150	50
				TOTAL FINANCEMENT	816	616	50	50	50	150	50
	1			En Négociation	0	0	0	0	0	0	0
	2			Déjà Acquis	816	616	50	50	50	150	50
70093041999				A Rechercher	96	0	0	0	0	0	96
49008				CEPOD (EX UPE)	912	616	50	50	50	150	146
	2	7	1	BCI-ETAT	4 119	2 675	346	361	361	1 068	376
				TOTAL FINANCEMENT	4 119	2 675	346	361	361	1 068	376
	1			En Négociation	0	0	0	0	0	0	0
	2			Déjà Acquis	4 119	2 675	346	361	361	1 068	376
70093042011				A Rechercher	0	0	0	0	0	0	0
49009				APPUI SYSTEME NATIONAL ET PLANIFICATION (SNP)	4 119	2 675	346	361	361	1 068	376

MINISTERE DE L'ECONOMIE ET DES FINANCES

PROGRAMME TRIENNAL D'INVESTISSEMENTS PUBLICS 2008/2010 - DIRECTION DE LA COOPERATION ECONOMIQUE ET FINANCIERE (DCEF)

CODE PROJET	E F	N F	N E	LIBELLE	COUT TOTAL	AVANT 2008	PROGRA 2008	PROGRA 2009	PROGRA 2010	TOTAL PROGR	RESTE
QUATERNAIRE											
Appui institutionnel, renforcement et assistance technique/quaternaire											
70095013999 49010	2	7	1	BCI-ETAT	91 059	78 559	7 500	5 000	0	12 500	0
				TOTAL FINANCEMENT	91 059	78 559	7 500	5 000	0	12 500	0
	1			En Négociation	0	0	0	0	0	0	0
	2			Déjà Acquis	91 059	78 559	7 500	5 000	0	12 500	0
				A Rechercher	0	0	0	0	0	0	0
			PARTICIPATIONS FINANCIERES	91 059	78 559	7 500	5 000	0	12 500	0	
70095017999 49011	2	7	1	BCI-ETAT	120 244	108 244	6 000	6 000	0	12 000	0
				TOTAL FINANCEMENT	120 244	108 244	6 000	6 000	0	12 000	0
	1			En Négociation	0	0	0	0	0	0	0
	2			Déjà Acquis	120 244	108 244	6 000	6 000	0	12 000	0
				A Rechercher	-400	0	0	0	0	0	-400
			IMPOTS ET TAXES SUR MARCHES	119 844	108 244	6 000	6 000	0	12 000	-400	
14093094001 49012	2	7	1	BCI-ETAT	60	29	31	0	0	31	0
				TOTAL FINANCEMENT	60	29	31	0	0	31	0
	1			En Négociation	0	0	0	0	0	0	0
	2			Déjà Acquis	60	29	31	0	0	31	0
				A Rechercher	0	0	0	0	0	0	0
			PROJET TOKTEN	60	29	31	0	0	31	0	
70093096001 49013	2	7	1	BCI-ETAT	600	200	150	250	0	400	0
				TOTAL FINANCEMENT	600	200	150	250	0	400	0
	1			En Négociation	0	0	0	0	0	0	0
	2			Déjà Acquis	600	200	150	250	0	400	0
				A Rechercher	0	0	0	0	0	0	0
			RENFORCEMENT CAPACITES MINISTERES TECHNIQUES	600	200	150	250	0	400	0	
32993101011 49015	2	7	1	BCI-ETAT	1 000	100	300	300	300	900	0
				TOTAL FINANCEMENT	1 000	100	300	300	300	900	0
	1			En Négociation	0	0	0	0	0	0	0
	2			Déjà Acquis	1 000	100	300	300	300	900	0
				A Rechercher	0	0	0	0	0	0	0
			CELLULE D'APPUI PROJETS ET PROGRAMMES	1 000	100	300	300	300	900	0	
36198082001 49016	2	7	1	BCI-ETAT	220	0	110	110	0	220	0
				TOTAL FINANCEMENT	220	0	110	110	0	220	0
	1			En Négociation	0	0	0	0	0	0	0
	2			Déjà Acquis	220	0	110	110	0	220	0
				A Rechercher	0	0	0	0	0	0	0
			PROJET PROMOTION DE LA COOPERATION DECENTRALISEE	220	0	110	110	0	220	0	
70093144011 49020	2	7	1	BCI-ETAT	276	0	92	92	92	276	0
				TOTAL FINANCEMENT	276	0	92	92	92	276	0
	1			En Négociation	0	0	0	0	0	0	0
	2			Déjà Acquis	276	0	92	92	92	276	0
				A Rechercher	0	0	0	0	0	0	0
			APPUI INSTITUTIONNEL DU PROJET COMMODITY AID II	276	0	92	92	92	276	0	

MINISTERE DE L'ECONOMIE ET DES FINANCES

PROGRAMME TRIENNAL D'INVESTISSEMENTS PUBLICS 2008/2010 - DIRECTION DE LA COOPERATION ECONOMIQUE ET FINANCIERE (DCEF)

CODE PROJET	E F	N F	N E	LIBELLE	COUT TOTAL	AVANT 2008	PROGRA 2008	PROGRA 2009	PROGRA 2010	TOTAL PROGR	RESTE
QUATERNAIRE											
Appui institutionnel, renforcement et assistance technique/quaternaire											
70999059011 49021	2	7	1	BCI-ETAT	1 730	1 500	230	0	0	230	0
				TOTAL FINANCEMENT	1 730	1 500	230	0	0	230	0
	1			En Négociation	0	0	0	0	0	0	0
	2			Déjà Acquis	1 730	1 500	230	0	0	230	0
				A Rechercher	0	0	0	0	0	0	0
			ORGANISATION REUNIONS INTERNATIONALES	1 730	1 500	230	0	0	230	0	
36297135001 49023	2	7	1	BCI-ETAT	400	200	200	0	0	200	0
				TOTAL FINANCEMENT	400	200	200	0	0	200	0
	1			En Négociation	0	0	0	0	0	0	0
	2			Déjà Acquis	400	200	200	0	0	200	0
				A Rechercher	0	0	0	0	0	0	0
			PROJET D'APPUI AUX COLLEC LOCALES	400	200	200	0	0	200	0	
70193122001 49024	2	7	1	BCI-ETAT	1 800	300	300	300	300	900	600
				TOTAL FINANCEMENT	1 800	300	300	300	300	900	600
	1			En Négociation	0	0	0	0	0	0	0
	2			Déjà Acquis	1 800	300	300	300	300	900	600
				A Rechercher	0	0	0	0	0	0	0
			APPUI FONCTIONNEMENT AGENCE DEVELOPPEMENT MUNICIPAL (PRECOL)	1 800	300	300	300	300	900	600	
65293160001 49025	2	7	1	BCI-ETAT	200	0	200	0	0	200	0
				TOTAL FINANCEMENT	200	0	200	0	0	200	0
	1			En Négociation	0	0	0	0	0	0	0
	2			Déjà Acquis	200	0	200	0	0	200	0
				A Rechercher	0	0	0	0	0	0	0
			PROGRAMME D'ASSISTANCE UNFPA-PAIP	200	0	200	0	0	200	0	
32193162011 49026	2	7	1	BCI-ETAT	163	0	80	83	0	163	0
				TOTAL FINANCEMENT	163	0	80	83	0	163	0
	1			En Négociation	0	0	0	0	0	0	0
	2			Déjà Acquis	163	0	80	83	0	163	0
				A Rechercher	0	0	0	0	0	0	0
			APPUI A LA DIRECTION CENTRALE DES MARCHES PUBLICS	163	0	80	83	0	163	0	
70097166011 49027	2	7	1	BCI-ETAT	310	0	150	160	0	310	0
				TOTAL FINANCEMENT	310	0	150	160	0	310	0
	1			En Négociation	0	0	0	0	0	0	0
	2			Déjà Acquis	310	0	150	160	0	310	0
				A Rechercher	0	0	0	0	0	0	0
			ARCHIVAGE CELLULE PORTEFEUILLE DE L'ETAT	310	0	150	160	0	310	0	
32193163011 49028	2	7	1	BCI-ETAT	150	0	150	0	0	150	0
				TOTAL FINANCEMENT	150	0	150	0	0	150	0
	1			En Négociation	0	0	0	0	0	0	0
	2			Déjà Acquis	150	0	150	0	0	150	0
				A Rechercher	0	0	0	0	0	0	0
			MISE EN PLACE AGENCE DE REGULATION DES MARCHES PUBLICS(ARMP)	150	0	150	0	0	150	0	

MINISTERE DE L'ECONOMIE ET DES FINANCES

PROGRAMME TRIENNAL D'INVESTISSEMENTS PUBLICS 2008/2010 - DIRECTION DE LA COOPERATION ECONOMIQUE ET FINANCIERE (DCEF)

CODE PROJET	E F	N F	N E	LIBELLE	COUT TOTAL	AVANT 2008	PROGRA 2008	PROGRA 2009	PROGRA 2010	TOTAL PROGR	RESTE
QUATERNAIRE											
Appui institutionnel, renforcement et assistance technique/quaternaire											
70099085011 49029	2	7	1	BCI-ETAT	150	0	150	0	0	150	0
				TOTAL FINANCEMENT	150	0	150	0	0	150	0
	1			En Négociation	0	0	0	0	0	0	0
	2			Déjà Acquis	150	0	150	0	0	150	0
				A Rechercher	0	0	0	0	0	0	0
			APPUI REPRESENTATION BID	150	0	150	0	0	150	0	
32093164011 49030	2	7	1	BCI-ETAT	226	0	226	0	0	226	0
				TOTAL FINANCEMENT	226	0	226	0	0	226	0
	1			En Négociation	0	0	0	0	0	0	0
	2			Déjà Acquis	226	0	226	0	0	226	0
				A Rechercher	0	0	0	0	0	0	0
			APPUI A LA DGF	226	0	226	0	0	226	0	
80398121001 49031	2	7	1	BCI-ETAT	60	0	60	0	0	60	0
				TOTAL FINANCEMENT	60	0	60	0	0	60	0
	1			En Négociation	0	0	0	0	0	0	0
	2			Déjà Acquis	60	0	60	0	0	60	0
				A Rechercher	0	0	0	0	0	0	0
			PROJET SALON INTERNATIONAL DE LA COOPERATION	60	0	60	0	0	60	0	
30193168001 49032	2	7	1	BCI-ETAT	600	0	600	0	0	600	0
				TOTAL FINANCEMENT	600	0	600	0	0	600	0
	1			En Négociation	0	0	0	0	0	0	0
	2			Déjà Acquis	600	0	600	0	0	600	0
				A Rechercher	0	0	0	0	0	0	0
			CAISSE DE DEPOT ET DE CONSIGNATION	600	0	600	0	0	600	0	
34993172001 49033	2	7	1	BCI-ETAT	65	0	65	0	0	65	0
				TOTAL FINANCEMENT	65	0	65	0	0	65	0
	1			En Négociation	0	0	0	0	0	0	0
	2			Déjà Acquis	65	0	65	0	0	65	0
				A Rechercher	0	0	0	0	0	0	0
			PLANIFICATION A DOUBLE NIVEAUX : APPUI TRANSFERT COMPETENCES	65	0	65	0	0	65	0	
34093173001 49034	2	7	1	BCI-ETAT	65	0	65	0	0	65	0
				TOTAL FINANCEMENT	65	0	65	0	0	65	0
	1			En Négociation	0	0	0	0	0	0	0
	2			Déjà Acquis	65	0	65	0	0	65	0
				A Rechercher	0	0	0	0	0	0	0
			IDEES EXPERIMENTALES	65	0	65	0	0	65	0	
21297057999 49102	2	7	1	BCI-ETAT	3 545	2 230	365	365	365	1 095	220
				TOTAL FINANCEMENT	3 545	2 230	365	365	365	1 095	220
	1			En Négociation	0	0	0	0	0	0	0
	2			Déjà Acquis	3 545	2 230	365	365	365	1 095	220
				A Rechercher	0	0	0	0	0	0	0
			PREVENTION/MAITRISE CATASTROPHE	3 545	2 230	365	365	365	1 095	220	

MINISTERE DE L'ECONOMIE ET DES FINANCES

PROGRAMME TRIENNAL D'INVESTISSEMENTS PUBLICS 2008/2010 - DIRECTION DE LA COOPERATION ECONOMIQUE ET FINANCIERE (DCEF)

CODE PROJET	E F	N F	N E	LIBELLE	COUT TOTAL	AVANT 2008	PROGRA 2008	PROGRA 2009	PROGRA 2010	TOTAL PROGR	RESTE
QUATERNAIRE											
Appui institutionnel, renforcement et assistance technique/quaternaire											
70094022999 49104	2	7	1	BCI-ETAT	1 930	1 630	100	100	100	300	0
				TOTAL FINANCEMENT	1 930	1 630	100	100	100	300	0
	1			En Négociation	0	0	0	0	0	0	0
	2			Déjà Acquis	1 930	1 630	100	100	100	300	0
				A Rechercher	0	0	0	0	0	0	0
				FONDS D'ETUDES DES PROJETS	1 930	1 630	100	100	100	300	0
70093043999 49106	2	0	0	FNUAP	2 005	2 005	0	0	0	0	0
	2	7	2	BCI-ETAT	1 100	875	225	0	0	225	0
				TOTAL FINANCEMENT	3 105	2 880	225	0	0	225	0
	1			En Négociation	0	0	0	0	0	0	0
	2			Déjà Acquis	3 105	2 880	225	0	0	225	0
				A Rechercher	0	0	0	0	0	0	0
			PROGRAMME D'APPUI UNFPA/PAIP	3 105	2 880	225	0	0	225	0	
70093044011 49113	2	7	1	BCI-ETAT	250	200	50	0	0	50	0
				TOTAL FINANCEMENT	250	200	50	0	0	50	0
	1			En Négociation	0	0	0	0	0	0	0
	2			Déjà Acquis	250	200	50	0	0	50	0
				A Rechercher	23	0	0	0	0	0	23
				PROGRAMME DE COORDINATION REFORMES FINANCIERES BUDGETAIRES	273	200	50	0	0	50	23
70093047999 49510	2	7	1	BCI-ETAT	262	200	62	0	0	62	0
				TOTAL FINANCEMENT	262	200	62	0	0	62	0
	1			En Négociation	0	0	0	0	0	0	0
	2			Déjà Acquis	262	200	62	0	0	62	0
				A Rechercher	0	0	0	0	0	0	0
				COMMODITY AID II	262	200	62	0	0	62	0
11093048999 49550	2	0	0	Union Européenne/FED	22 950	8 000	3 000	3 000	3 000	9 000	5 950
	2	7	2	BCI-ETAT	1 915	1 223	200	492	0	692	0
				TOTAL FINANCEMENT	24 865	9 223	3 200	3 492	3 000	9 692	5 950
	1			En Négociation	0	0	0	0	0	0	0
	2			Déjà Acquis	24 865	9 223	3 200	3 492	3 000	9 692	5 950
				A Rechercher	78	0	0	0	0	0	78
			PROGRAMME NATIONAL DE BONNE GOUVERNANCE	24 943	9 223	3 200	3 492	3 000	9 692	6 028	
11097070011 49556	2	7	1	BCI-ETAT	299	199	100	0	0	100	0
				TOTAL FINANCEMENT	299	199	100	0	0	100	0
	1			En Négociation	0	0	0	0	0	0	0
	2			Déjà Acquis	299	199	100	0	0	100	0
				A Rechercher	0	0	0	0	0	0	0
				COMITE REFUGIES, PERSONNES DEPLACEES	299	199	100	0	0	100	0

MINISTRE DE L'ECONOMIE ET DES FINANCES

PROGRAMME TRIENNAL D'INVESTISSEMENTS PUBLICS 2008/2010 - DIRECTION DE LA COOPERATION ECONOMIQUE ET FINANCIERE (DCEF)

CODE PROJET	E F	N F	N E	LIBELLE	COUT TOTAL	AVANT 2008	PROGRA 2008	PROGRA 2009	PROGRA 2010	TOTAL PROGR	RESTE	
QUATERNAIRE												
Appui institutionnel, renforcement et assistance technique/quaternaire												
70093917011 49557	2	7	1	BCI-ETAT	423	262	67	94	0	161	0	
	TOTAL FINANCEMENT				423	262	67	94	0	161	0	
	1	En Négociation				0	0	0	0	0	0	0
	2	Déjà Acquis				423	262	67	94	0	161	0
	A Rechercher				0	0	0	0	0	0	0	
	ELABORATION XIe PLAN				423	262	67	94	0	161	0	
31293072000 49565	2	1	0	BAD/FAD	1 895	1 674	221	0	0	221	0	
	2	7	1	BCI-ETAT	548	255	155	138	0	293	0	
	TOTAL FINANCEMENT				2 443	1 929	376	138	0	514	0	
	1	En Négociation				0	0	0	0	0	0	0
	2	Déjà Acquis				2 443	1 929	376	138	0	514	0
	A Rechercher				0	0	0	0	0	0	0	
PROJET APPUI A MODERNISAT° CADASTRE				2 443	1 929	376	138	0	514	0		
30193076011 49568	2	0	0	Fondation Afri. Renf Capact	900	600	300	0	0	300	0	
	2	7	1	BCI-ETAT	79	40	20	19	0	39	0	
	TOTAL FINANCEMENT				979	640	320	19	0	339	0	
	1	En Négociation				0	0	0	0	0	0	0
	2	Déjà Acquis				979	640	320	19	0	339	0
	A Rechercher				0	0	0	0	0	0	0	
PROJET RENFOR. RESPON. FINANCIERE				979	640	320	19	0	339	0		
TOTAL PROJETS SOUS SECTEUR 49					264 602	212 358	22 315	17 082	4 718	44 115	8 129	
Appui institutionnel, renforcement et assistance technique/quaternaire												
En Négociation				0	0	0	0	0	0	0	0	
Déjà Acquis				264 805	212 358	22 315	17 082	4 718	44 115	8 332		
A Rechercher				-203	0	0	0	0	0	-203		
TOTAL PROJETS					2 241 311	1 109 084	337 788	315 683	238 991	892 462	239 765	
En Négociation				0	0	0	0	0	0	0	0	
Déjà Acquis				2 081 227	1 109 084	337 788	288 455	195 329	821 572	150 571		
A Rechercher				160 084	0	0	27 228	43 662	70 890	89 194		
TOTAL PROGRAMME 2008					4 926 664	2 018 365	727 367	719 922	557 931	2 005 220	903 079	
En Négociation				81 229	0	1 200	12 201	15 913	29 314	51 915		
Déjà Acquis				4 471 850	2 018 365	726 167	673 993	479 618	1 879 778	573 707		
A Rechercher				373 585	0	0	33 728	62 400	96 128	277 457		