



REPUBLIQUE DU SENEGAL

Un peuple - Un But - Une Foi

MINISTERE DE L'ECONOMIE ET DES FINANCES

DIRECTION DE LA COOPERATION ECONOMIQUE ET FINANCIERE

**PROGRAMME TRIENNAL
D'INVESTISSEMENTS PUBLICS
2009 - 2011**

OCTOBRE 2008

SOMMAIRE

SYSTEME DE CODIFICATION	3
LISTE DES SECTEURS ET SOUS-SECTEURS D'ACTIVITES	3
CODIFICATION DES FINANCEMENTS	4
CARACTERISTIQUES GENERALES DU PROGRAMME 2009/2011	5
REPARTITION SECTORIELLE	6
ETAT DE DISPONIBILITE DU FINANCEMENT	7
SOURCE DE FINANCEMENT	7
ANALYSE SECTORIELLE DU PROGRAMME	9
I. SECTEUR PRIMAIRE	9
II. SECTEUR SECONDAIRE	20
III. SECTEUR TERTIAIRE	30
IV. SECTEUR QUATERNAIRE	39

ANNEXES

1. Synthèses sectorielles et sous sectorielles du PTIP
2. Liste des projets inscrits au PTIP

SYSTEME DE CODIFICATION

LISTE DES SECTEURS ET SOUS-SECTEURS D'ACTIVITES

SECTEUR 1 : PRIMAIRE

- 11 : Agriculture
- 12 : Elevage
- 13 : Eaux et Forêts
- 14 : Pêche
- 15 : Hydraulique rurale et agricole
- 18 : Etudes et Recherches/primaire
- 19 : Appui institutionnel, renforcement et assistance technique/primaire.

SECTEUR 2 : SECONDAIRE

- 21 : Mines
- 22 : Industrie
- 23 : Artisanat
- 24 : Energie
- 28 : Etudes et Recherches/secondaire
- 29 : Appui institutionnel, renforcement et assistance technique/secondaire.

SECTEUR 3 : TERTIAIRE

- 31 : Commerce
- 32 : Tourisme
- 33 : Transports routiers
- 34 : Transports ferroviaires
- 35 : Transports maritimes
- 36 : Transports aériens
- 37 : Poste, Télécommunication et Information
- 38 : Etudes et Recherches/tertiaire
- 39 : Appui institutionnel, renforcement et assistance technique/tertiaire.

SECTEUR 4 : QUATERNAIRE

- 41 : Hydraulique Urbaine et Assainissement
- 42 : Culture, Jeunesse et Sports
- 43 : Habitat et Urbanisme
- 44 : Santé et Nutrition
- 45 : Education et Formation
- 46 : Développement social
- 47 : Equipements Administratifs
- 48 : Etudes et Recherches/quaternaire
- 49 : Appui institutionnel, renforcement et assistance technique/quaternaire.

CODIFICATION DES FINANCEMENTS

ETAT DU FINANCEMENT (E.F.)

1. Financement en négociation
2. Financement acquis
3. Financement à rechercher.

NATURE DU FINANCEMENT (N.F.)

0. Subvention
1. Prêt privilégié
2. Prêt favorable
3. Prêt à conditions moyennes
4. Prêt à conditions commerciales
5. Prêt à conditions lourdes et fluctuantes
6. Financement extérieur privé
7. Financement intérieur public (Etat)
8. Financement intérieur parapublic
9. Financement intérieur privé.

NATURE DE L'ENGAGEMENT (N.E.)

0. Financement extérieur
1. Inscription budgétaire non contractuelle (Etat finance seul)
2. Contrepartie à un financement extérieur
3. Autre dépense contractuelle (ex. Lettre de mission).

SECTEUR INSTITUTIONNEL

1. Etat
2. Parapublic
3. Privé
9. Inter - Etat.

CARACTERISTIQUES GENERALES DU PROGRAMME

2009/2011

Le Programme Triennal d'Investissements Publics (PTIP) 2009-2011 constitue l'instrument d'opérationnalisation de la politique économique et sociale du Gouvernement du Sénégal telle que reflétée dans la Stratégie de Croissance Accélérée (SCA) et le Document de Stratégie de Réduction de la Pauvreté (DSRP II). Cette politique vise à faire du Sénégal un pays émergent à l'horizon 2015 et à réduire la pauvreté et les inégalités conformément aux Objectifs du Millénaire pour le Développement (OMD).

Aussi, le présent PTIP contribue-t-il à l'atteinte des OMD. Il est élaboré en parfaite cohérence avec le DSRP II, à travers ses quatre (4) axes stratégiques que sont : i) la création de richesse, (ii) l'accélération de la promotion de l'accès aux services sociaux de base, (iii) la protection sociale, la prévention et la gestion des risques et catastrophes et, (iv) la bonne gouvernance et le développement décentralisé et participatif.

En outre, la SCA qui fait partie intégrante du DSRP II est également prise en compte dans le PTIP 2009-2011 grâce notamment à la programmation de projets et programmes de développement qui contribuent à la création de conditions favorables d'un accroissement des investissements privés dans cinq grappes intersectorielles à fort potentiel de croissance, d'emploi et d'exportation, à savoir : (i) l'Agriculture et l'Agro-industries ; (ii) les Produits de la Mer et l'Aquaculture ; (iii) le Tourisme, les Industries Culturelles et l'Artisanat d'Art ; (iv) le Textile et l'Habillement ; (v) les Technologies de l'Information et de la Communication et les Téléservices.

Le coût global du PTIP 2009-2011 s'élève à 2.108 milliards 880 millions de FCFA dont 1.849 milliards 555 millions de FCFA, soit 87,7% contribuent à la réalisation du Plan d'Actions Prioritaires (PAP) du DSRP II. Le reste des actions prévues, d'un montant de 259 milliards 325 millions de FCFA, soit 12,3% est constitué principalement d'équipements administratifs, de dépenses de souveraineté nationale, d'impôts et taxes sur les marchés publics financés sur ressources extérieures et de participations financières de l'Etat dans les organisations sous-régionales, régionales, nationales et internationales.

Ainsi, l'élaboration du PTIP 2009-2011 s'est totalement inscrite dans la perspective de la réalisation du PAP du DSRP II avec des investissements programmés répartis comme suit par axe stratégique :

AXES STRATEGIQUES DU DSRP II	Montant en de FCFA	%
Création de richesse : pour une croissance pro pauvre	933.724.000.000	50,5
Accélération de la promotion de l'accès aux services sociaux de base	693.698.000.000	37,5
Protection sociale, Prévention et gestion des risques et catastrophes	103.665.000.000	5,6
Bonne gouvernance et développement décentralisé et participatif	118.468.000.000	6,4
TOTAL GENERAL	1.849.555.000.000	100

La répartition annuelle des prévisions d'investissements d'un montant de 2.108 milliards 880 millions FCFA est la suivante :

- 2009 : 714 milliards 841 millions de FCFA (33,9%)
- 2010 : 772 milliards 235 millions de FCFA (36,6%)
- 2011 : 621 milliards 804 millions de FCFA (29,5%)

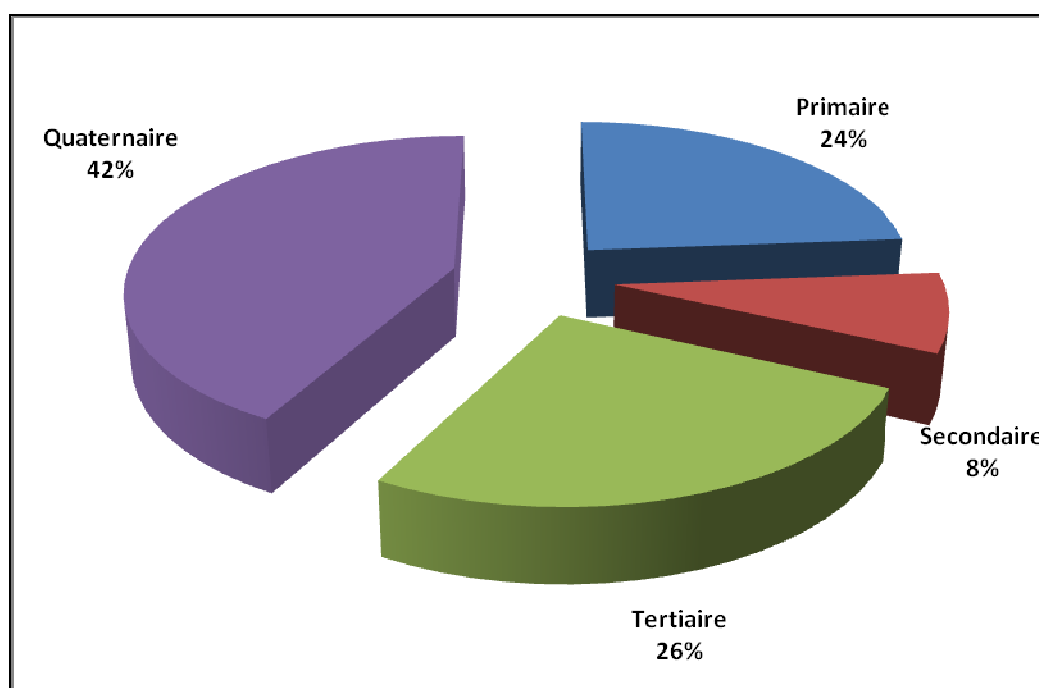
Par rapport au PTIP précédent, le montant global des investissements prévus dans le présent PTIP a connu une hausse de 103 milliards 660 millions FCFA en valeur absolue et de 5,2% en valeur relative. Cette progression résulte principalement de la vitesse de croisière atteinte dans l'exécution de plusieurs projets et programmes et du démarrage de nouveaux projets d'envergure avec l'appui de nos partenaires au développement dans les secteurs prioritaires que sont notamment la mobilité urbaine et rurale, l'énergie, l'agriculture, la santé, l'éducation, l'hydraulique et l'assainissement.

REPARTITION SECTORIELLE

La répartition sectorielle des investissements prévus par secteur économique se présente comme suit :

- le secteur primaire continue à concentrer 24% des investissements du programme traduisant ainsi la priorité que le Gouvernement du Sénégal accorde à l'agriculture, l'élevage, la pêche et l'hydraulique rurale et agricole ;
- le secteur secondaire bénéficie de 8% des prévisions d'investissements avec comme principale composante l'énergie qui reçoit 63% des investissements du secteur destinés essentiellement à pallier le déficit de production d'électricité et à accroître le taux d'accès à l'électricité en milieu rural ;
- le secteur tertiaire absorbe 26% des investissements du programme qui seront consacrés en grande partie à l'amélioration de la mobilité urbaine et rurale ;
- le secteur quaternaire occupe une place prépondérante dans l'allocation des crédits d'investissements avec un poids de 42% des prévisions d'investissements sur la période triennale 2009-2011. Ce secteur englobe tous les investissements relatifs au développement des ressources humaines (éducation, formation professionnelle, santé, nutrition, etc.), à l'amélioration du cadre de vie (approvisionnement en eau potable et assainissement en milieu urbain, urbanisme et habitat), à la promotion socio-économique des femmes, des jeunes et des populations déshéritées, au développement local et régional, au renforcement des capacités des services de l'administration ainsi qu'à l'amélioration de leurs conditions de travail.

Répartition sectorielle des investissements publics 2009-2011



ETAT DE DISPONIBILITE DU FINANCEMENT

Le financement déjà acquis est de 2.005 milliards 745 millions de FCFA (95,1%) tandis que 85 milliards 153 millions de FCFA (4%) sont en négociation et 17 milliards 982 millions de FCFA (0,9%) sont à rechercher.

SOURCE DE FINANCEMENT

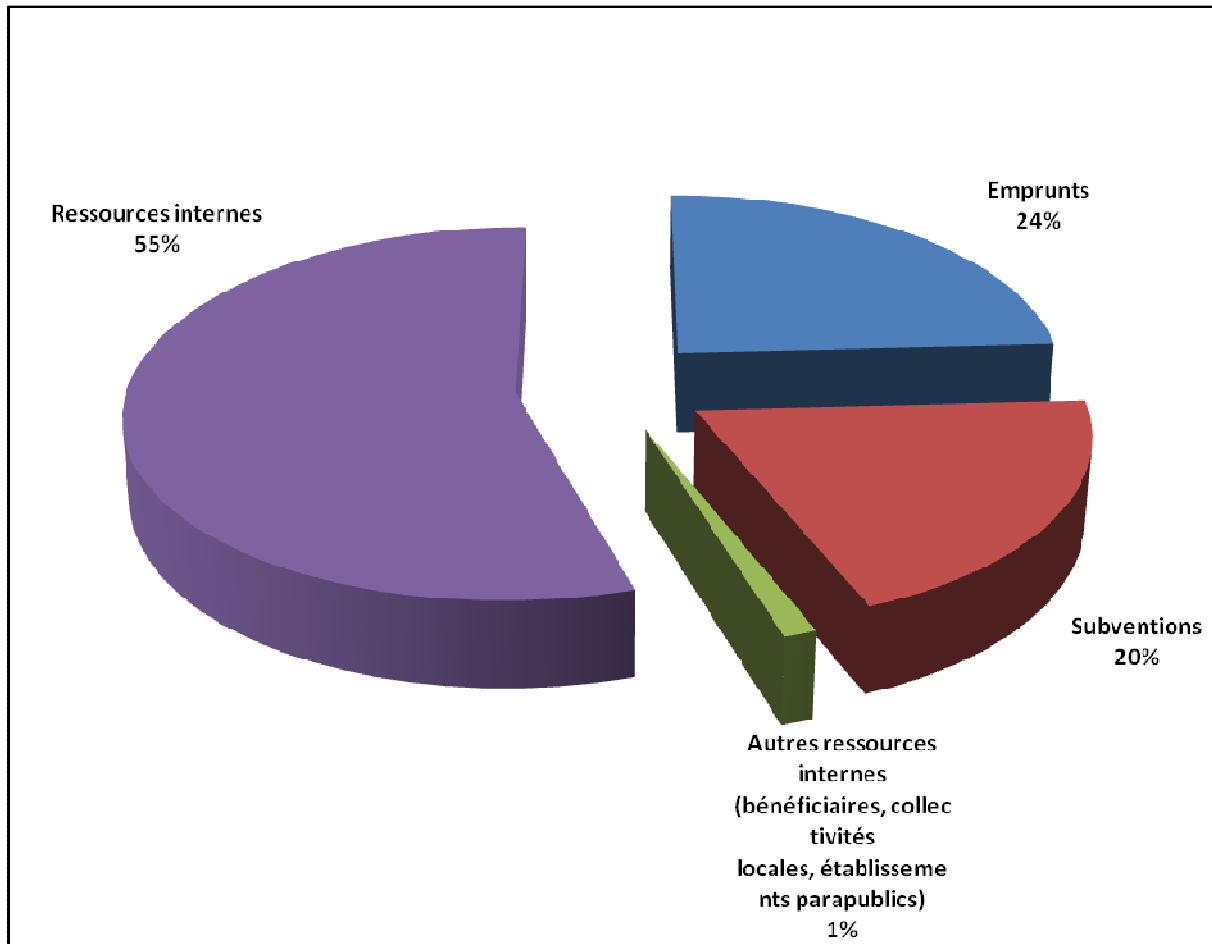
Le financement déjà acquis et en négociation d'un montant de 2.090 milliards 898 millions de FCFA provient de :

- ressources internes: 1.172 milliards 605 millions de FCFA (56,1%)
- ressources extérieures : 918 milliards 293 millions de FCFA (43,9%)

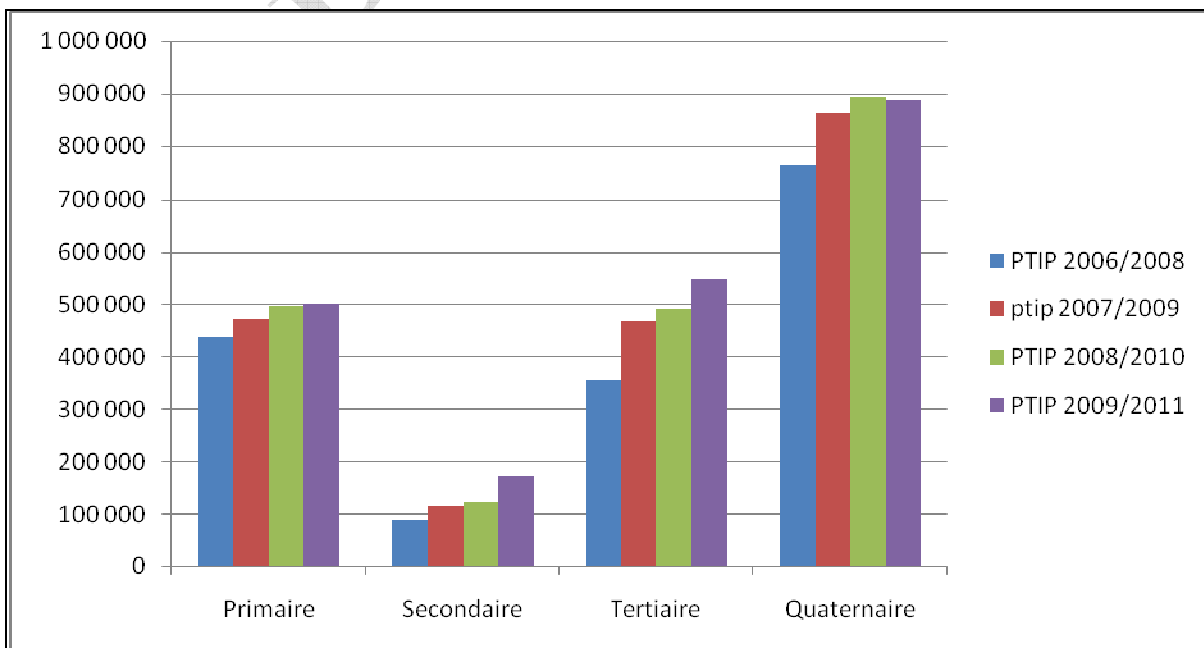
Le financement intérieur est principalement assuré par l'Etat pour un montant de 1.147 milliards 069 millions FCFA, soit 98,2% et, dans une moindre mesure, pour un montant de 25 milliards 536 millions FCFA, soit 1,8% par les autres acteurs, notamment les populations bénéficiaires, les structures parapubliques, le secteur privé et les institutions financières.

Les ressources extérieures sont constituées essentiellement de prêts à des conditions concessionnelles pour un montant de 505 milliards 207 millions de FCFA (55%) et de subventions pour un montant de 413 milliards 086 millions de FCFA (45%).

Répartition des investissements publics 2009-2011 par source de financement



Evolution sectorielle du PTIP durant les trois (3) dernières années



ANALYSE SECTORIELLE DU PROGRAMME

I. SECTEUR PRIMAIRE

Le secteur primaire, de par sa contribution significative à la création de la richesse nationale, son rôle de moteur à la croissance économique du Sénégal et de l'importance des acteurs sociaux qu'il mobilise, continue de constituer une priorité dans la politique de développement économique et social du Gouvernement du Sénégal.

Aussi, les pouvoirs publics en ont-ils fait un pilier essentiel, dans le cadre de la mise en œuvre des stratégies de lutte contre la pauvreté, de croissance accélérée, de l'atteinte des Objectifs du Millénaire pour le Développement et de l'application de la Loi d'Orientation Agro-Sylvo-Pastorale. Les orientations stratégiques du secteur s'inscrivent dans le cadre des directives de l'Union Economique et Monétaire Ouest Africaine (UEMOA) et de la Communauté Economique des Etats de l'Afrique de l'Ouest (CEDEAO) auxquelles le Sénégal est partie prenante. Elles visent essentiellement l'accélération de la quête de la souveraineté alimentaire, la relance durable de la pêche, le développement de l'aquaculture et la satisfaction des besoins en eau potable des populations ainsi que la gestion durable des ouvrages hydrauliques.

En outre, en vue d'atteindre les objectifs de la SCA, le Gouvernement considère le secteur primaire comme un maillon principal des grappes « Agriculture et Agro-industrie », « Produits de la Mer et Aquaculture » et « Textile et Habillement » en vue de créer un effet d'entraînement sur l'ensemble de l'économie.

La politique de subvention de l'agriculture pour faciliter l'accès des intrants et matériel agricoles aux producteurs, combinée aux incitations d'ordre fiscal et douanier, les investissements réalisés au profit de l'élevage, de la pêche, de l'hydraulique rurale, agricole et pastorale, ainsi que de la gestion des ressources naturelles et de l'environnement ont permis d'améliorer les productions agricoles et animales dans la perspective de l'atteinte des objectifs de la GOANA, d'asseoir une politique de gestion durable des ressources naturelles et halieutiques et d'augmenter le taux d'accès à l'eau potable des ruraux.

L'amplification de ces investissements devrait permettre d'atteindre les objectifs nationaux de couverture des besoins alimentaires des populations, de réduction de la facture d'importation des produits laitiers, de densification du réseau d'approvisionnement en eau potable des populations et du cheptel, de relance de la pêche et de maîtrise de l'eau.

La programmation des investissements du secteur sur la période triennale 2009/2011 est évaluée à 501 milliards 398 millions de FCFA, soit 24% des prévisions d'investissements du programme dont 491 milliards 566 millions de FCFA, soit 98% contribuent à la réalisation du Plan d'Actions Prioritaires (PAP) du DSRP II en son axe stratégique : création de richesse.

La répartition annuelle des investissements est la suivante :

- 2009 : 157 milliards 427 millions de FCFA soit 31,4%
- 2010 : 185 milliards 683 millions de FCFA soit 37%
- 2011 : 158 milliards 291 millions de FCFA soit 31,6%

Le financement est acquis à 91,2%, soit un montant de 457 milliards 245 millions de FCFA tandis que celui en négociation s'établit à 31 milliards 653 millions de FCFA (6,3%). Le coût du programme en recherche de financement représente seulement 2,5 %, soit 12 milliards 500 millions de FCFA.

Le financement externe qui s'élève à 286 milliards 871 millions de FCFA représente 58,7% du montant du programme dont 28,6% assurés par les subventions et 71,4% par les emprunts. La contribution des autres acteurs (institutions de financement, Collectivités locales et populations) représente 3,6% des ressources du programme.

Comparés au PTIP précédent, les investissements ont connu une hausse de 4 milliards 176 millions de FCFA en valeur absolue et de 0,8% en valeur relative. Cette progression s'explique par (i) le renforcement des subventions octroyées par l'Etat dans le cadre du programme agricole en ses volets engrais, semences, crédit rural, protection des cultures et élevage en vue de l'atteinte des objectifs de la GOANA et (ii) le démarrage de nouveaux projets dans les différents sous-secteurs.

La répartition par sous-secteur des investissements du secteur primaire se présente comme suit :

Sous Secteur	Millions de FCFA	%
- Agriculture	191.105	38,1
- Elevage	26 .196	5,2
- Eaux et Forêts	64 .081	12,8
- Pêche	39 .870	8,0
- Hydraulique Rurale et agricole	104.279	20,8
- Etude et Recherche	1.883	0,4
- Renforcement Institutionnel et Assistance Technique	73.984	14,8
- TOTAL	501.398	100

1.1 SOUS SECTEUR AGRICULTURE

L'agriculture demeure encore un des sous-secteurs les plus importants de l'activité économique nationale en raison notamment de (i) l'importance de la population active qui y est liée, (ii) sa contribution significative à l'atteinte des objectifs de souveraineté alimentaire du pays, (iii) ses grandes capacités de redistribution du fait des relations intersectorielles développées avec d'une part, l'industrie et l'artisanat à travers la fourniture de matières premières et l'acquisition d'intrants et de matériel agricole et d'autre part, les services de distribution et de commercialisation.

C'est pourquoi, le Gouvernement fait de l'agriculture un maillon principal des stratégies de croissance accélérée et de réduction de la pauvreté.

Les orientations stratégiques majeures pour le développement de l'agriculture sont axées sur (i) l'intensification et la modernisation des productions agricoles en vue de garantir la souveraineté alimentaire, (ii) la promotion des cultures d'exportation, (iii) la diversification et l'accroissement des sources de revenus agricoles, (iv) le renforcement de la capacité des organisations de producteurs et (v) le désenclavement des zones de production ainsi que la promotion de l'investissement privé à travers un cadre foncier adéquat et une gestion durable des ressources naturelles.

Toutefois, la mise en œuvre de ces stratégies s'est effectuée dans un contexte caractérisé au niveau international par la flambée du prix du baril du pétrole, la hausse des prix des produits alimentaires suite à celle des cours mondiaux des produits de base, notamment, les céréales, les oléagineux et les produits laitiers.

Cet environnement mondial défavorable, marqué par des poussées inflationnistes, a rétroagi sur le marché domestique caractérisé par une hausse des denrées de première nécessité et un accès de plus en plus difficile à l'alimentation des populations.

Aussi, le Chef de l'Etat a-t-il initié la Grande Offensive Agricole pour la Nourriture et l'Abondance (GOANA) en invitant les sénégalais à se saisir de cette opportunité pour asseoir les bases d'une agriculture apte à garantir la sécurité alimentaire.

Cet a été entendu et à la faveur d'une pluviométrie favorable, les résultats provisoires de la campagne agricole 2008/2009 sont satisfaisants.

L'effort qui a permis d'atteindre ces résultats sera maintenu, voire renforcé au cours de la période triennale 2009-2011 où les projets et programmes de développement agricole financés par l'Etat et ses partenaires techniques et financiers contribueront à l'amélioration de la sécurité alimentaire nationale. De plus, les mesures et réformes tendant à amoindrir la vulnérabilité des productions agricoles seront poursuivies et se traduiront par le démarrage effectif d'un système d'assurance agricole et de protection sociale des travailleurs agricoles.

Le coût du programme du sous-secteur de l'agriculture s'élève à 191 milliards 105 millions de FCFA, soit 38,1% du montant total des investissements programmés dans le secteur primaire. Il est acquis à 99% tandis que le financement à négocier s'élève à 2 milliards 4 millions de FCFA, soit 1 %.

Ce financement provient de ressources extérieures pour un montant de 93 milliards 953 millions de FCFA (49,1%) et de ressources internes à hauteur de 83 milliards 899 millions de FCFA (50,9 %). La part de l'Etat à ce financement interne est significative et représente 98,2% des ressources intérieures tandis que les populations bénéficiaires contribuent pour 1,8%.

Le financement extérieur est constitué principalement de prêts d'un montant de 88 milliards 571 millions de FCFA (94,2%) contractés à des conditions

concessionnelles auprès de nos partenaires au développement et, à un degré moindre, de subventions pour un montant de 5 milliards 382 millions de FCFA (2,8%).

Un montant de 62 milliards 688 millions de FCFA représentant 32,8% devrait s'exécuter en première année contre 68 milliards 031 millions de FCFA (35,6%) en deuxième année et 60 milliards 386 millions de FCFA (31,6%) en troisième année du PTIP.

Par rapport au PTIP précédent, les investissements programmés ont progressé de 13 milliards 999 millions de FCFA en valeur absolue et de 7,9% en valeur relative. Cette hausse s'explique par le renforcement des efforts financiers de l'Etat en appui direct aux producteurs.

Les principaux projets programmés sur la période triennale 2009-2011 sont :

- le Projet d'Appui au Développement Rural en Casamance (PADERCA) ;
- le Projet des Services Agricoles et Organisation des Producteurs, PH II (PSAOP II) ;
- le Programme de Relance de la Filière arachide ;
- les programmes agricoles portant sur la subvention de l'engrais, des semences, de produits phytosanitaires, du matériel et équipement agricoles ;
- le Programme spécial de réfection des Aménagements hydro-agricoles en appui au Programme National d'Autosuffisance en Riz, les Périmètres Irrigués Villageois (PIV) de Bakel, de Ndiawar et de l'Anambé ;
- le Projet de Développement Agricole de Matam, phase II (PRODAM II) ;
- le Programme de reconstitution du capital semencier.
- le Programme de fertilité des sols,
- le second recensement national de l'Agriculture;
- le Plan Retour Vers l'Agriculture (REVA).

1.2 SOUS SECTEUR ELEVAGE

La contribution de l'élevage dans la formation du Produit Intérieur Brut (PIB) et son rôle dans la satisfaction des besoins alimentaires en produits carnés et laitiers justifient l'importance que les pouvoirs publics accordent au développement de l'élevage en profitant des opportunités du sous-secteur et de l'environnement socio-économique du Sénégal.

Les principales orientations dans ce sous secteur sont centrées sur :

- la sécurisation de l'élevage pastoral ;
- l'accélération de la modernisation et la diversification durables des systèmes de production ;
- la garantie de la qualité et de la traçabilité des produits d'origine animale ;
- la reconquête du marché intérieur ;
- le développement d'une nouvelle dynamique pour l'accès aux marchés intérieurs et ;
- la réduction de la pauvreté et la malnutrition en augmentant les revenus des producteurs ;

Ces orientations stratégiques confortent les objectifs du volet élevage de la GOANA en matière de production de lait et de viande grâce à la mise en œuvre d'un important programme national d'insémination artificielle.

C'est dans ce contexte que s'inscrivent les investissements programmés dans le sous-secteur pour la période 2009-2011 et qui s'élèvent à 26 milliards 196 millions FCFA, soit 5,2% des investissements prévus pour le secteur.

Le financement global est entièrement acquis et assuré sur ressources extérieures pour un montant de 11 milliards 104 millions de FCFA (42,4%) et sur ressources internes à hauteur de 15 milliards 092 millions de FCFA (57,6%).

Le financement extérieur provient principalement de prêts contractés à des conditions concessionnelles pour un montant de 9 milliards 250 millions de FCFA (83,3%) auprès de nos partenaires au développement et de subventions pour un montant de 1 milliard 854 millions de FCFA représentant 16,7% du financement extérieur.

La répartition annuelle de ces investissements pour le programme est la suivante :

- 2009 : 9 milliards 052 millions de FCFA (34,6%)
- 2010 : 9 milliards 596 millions de FCFA (36,6%)
- 2011 : 7 milliards 548 millions de FCFA (28,8%)

L'ensemble de ces actions permettra de réduire significativement la facture des importations de lait et d'augmenter quantitativement et qualitativement la production de viande grâce notamment à :

- la construction et la réhabilitation des abattoirs régionaux et la construction de nouveaux abattoirs et foirails ;
- la promotion des Centres d'Impulsion et de Modernisation de l'Elevage (CIMEL)
- l'aménagement des équipements pastoraux (forages pastoraux, parcs à vaccination, magasins de stockage) ;
- la prise en charge les besoins conjoncturels du secteur (acquisition de stocks d'urgence en aliments de bétail, vaccins et médicaments).
- l'amplification des actions de renforcement de la production laitière en vue d'atteindre les objectifs de la GOANA Volet Elevage :
- l'opérationnalisation du Fonds d'Appui à la Stabulation pour faciliter l'accès au crédit aux professionnels du secteur.

- la consolidation des actions de protection zoo sanitaire pour lutter contre les maladies animales.

1.3. SOUS SECTEUR EAUX ET FORETS

La politique du Gouvernement dans le secteur de la gestion des ressources naturelles et de l'environnement consiste à maintenir les équilibres des écosystèmes afin d'asseoir les bases d'un développement économique et social durable et améliorer le cadre de vie en milieu urbain et rural.

Les stratégies retenues pour mettre en œuvre cette politique portent sur la lutte contre la pauvreté, la croissance accélérée, la décentralisation avec la responsabilisation des collectivités locales et des populations dans la gestion des ressources forestières de leurs terroirs qui leur est transférée, la réalisation des Objectifs du Millénaire pour le Développement (OMD), la valorisation et la gestion saine et durable des ressources naturelles.

A cet égard, les objectifs prioritaires assignés au sous-secteur sont : (i) la valorisation des ressources forestières ; (ii) la sauvegarde de l'environnement et la lutte contre la désertification, (iii) la préservation de la faune et de la flore ainsi que de l'environnement marin et côtier ; (iv) l'amélioration du cadre de vie en milieu urbain et rural ; (v) le renforcement des capacités en gestion des ressources naturelles et de l'environnement par la formation, l'éducation, la sensibilisation, l'alphabétisation, etc., (vi) l'accroissement de l'accès des populations pauvres aux énergies de substitution ; et (vii) la gestion communautaire des aires protégées.

C'est dans ce cadre qu'ont été programmés les projets et programmes inscrits dans le présent PTIP et qui prévoient sur la période triennale 2009-2011 de réaliser des investissements d'un montant de 64 milliards 081 millions de FCFA, soit une baisse d'environ 1 milliard 574 millions de FCFA (2,4%) par rapport au PTIP précédent. Cette légère baisse s'explique par l'arrivée à terme de certains projets et programmes dont le Projet Agro Forestier de Lutte contre la Désertification à Diourbel, phase II (PAGF II), le projet de développement autour des pépinières, le projet de gestion intégrée des eaux et sols, le projet d'appui au renforcement de la gestion durable des mangroves du delta du Saloum, le projet de réhabilitation des forêts et espaces ruraux et le projet de reboisement du littoral.

Le financement acquis s'élève à 50 milliards 232 millions de FCFA, soit 78,4% tandis que celui en négociation ou recherché auprès des partenaires techniques et financiers s'élèvent à 13 milliards 849 millions de FCFA soit (21,6%).

La répartition annuelle de ces investissements se présente comme suit :

- 2009 : 18 milliards 359 millions de FCFA (28,6%) ;
- 2010 : 23 milliards 254 millions de FCFA (36,3%) ;
- 2011 : 22 milliards 468 millions de FCFA (35,1%).

L'analyse du financement des investissements sur la période triennale met en exergue l'importance des ressources internes évaluées à 17 milliards 466 millions de FCFA (29,6%) et des ressources extérieures estimées à 41 milliards 615 millions de

FCFA (70,4%) constituées de subventions pour 35 milliards 430 millions de FCFA (85,1%) et d'emprunt à hauteur de 6 milliards 185 millions de FCA (14,9%) d'emprunt.

Les principaux projets en cours d'exécution dans le sous-secteur sont :

- le programme agriculture/gestion des ressources naturelles ;
- l'appui aux pays producteurs de résines ;
- la gestion intégrée des plantes aquatiques envahissantes ;
- les villages fruitiers ;
- le programme de réhabilitation des forêts classées ;
- le programme de consolidation des zones côtières fragiles ;
- la dépollution et réhabilitation du littoral de la baie de hann;
- la grande muraille verte ;
- l'appui à la gestion du parc national du niokolokoba ;
- la campagne nationale de reboisement.

Ces projets seront complétés par deux nouveaux projets. Il s'agit :

- du programme éco-villages et ;
- du projet gestion des zones humides.

1.4. SOUS SECTEUR PECHE

La pêche est l'un des sous secteurs les plus importants dans l'activité économique nationale grâce notamment, à sa contribution à l'amélioration de la sécurité alimentaire nationale, à son apport à la fourniture de matières premières à l'industrie de pêche, à la génération d'emplois, de revenus et de devises.

Les objectifs assignés au sous-secteur dans le cadre du DSRP II sont :

- la gestion durable et la restauration des ressources halieutiques ;
- la satisfaction de la demande nationale en produits de la pêche ;
- la valorisation maximale des ressources halieutiques et la modernisation de la pêche artisanale ;
- l'impulsion et la vulgarisation de l'aquaculture ;
- la mise à la disposition des professionnels du secteur d'instruments financiers susceptibles de satisfaire les besoins d'investissement et d'exploitation dans des conditions compatibles avec la viabilité financière des activités de pêche.

Le coût du programme du sous-secteur au titre du PTIP 2009-2011 s'élève à 39 milliards 870 millions de FCFA, soit 8 % du montant total du programme du secteur primaire. Il enregistre une hausse de 11 % par rapport au précédent PTIP. Cette hausse s'explique par le démarrage de deux nouveaux projets qui sont la réhabilitation des ports intérieurs et le programme chaîne de froid phase II.

Le financement est acquis à 75,7% tandis que celui en négociation et à rechercher ou est de 24,3%.

La répartition annuelle des investissements se présente comme suit :

- 2009 : 9 milliards 082 millions de FCFA, soit 22,8%
- 2010 : 13 milliards 840 millions de FCFA, soit 34,7%
- 2011 : 16 milliards 948 millions de FCFA, soit 42,5%

Les principaux projets programmés dans le sous - secteur sont :

- le programme de la seconde phase des chaînes de froid ;
- le programme de développement de l'aquaculture ;
- le programme d'ajustement des capacités de pêche ;
- le projet d'immersion de récifs artificiels ;
- le programme d'aires de transformation.

1.5 SOUS SECTEUR DE L'HYDRAULIQUE RURALE ET AGRICOLE

Le sous secteur de l'hydraulique rurale et agricole est centré sur la mise en œuvre du Programme d'Eau Potable et d'Assainissement (PEPAM) défini par les pouvoirs publics pour:

- assurer un accès satisfaisant à l'eau potable à 2,3 millions de personnes supplémentaires en milieu rural ;
- permettre à 355 000 ménages ruraux de s'équiper d'un système autonome d'évacuation des excréta et des eaux usées et faire passer le taux d'accès de 17% à 59% en 2015 ;
- assurer l'assainissement des principaux lieux publics des communautés rurales par la réalisation de 3.360 édifices publics (écoles, postes de santé, marchés hebdomadaires, gares routières, etc.).

L'objectif poursuivi au terme de cette période triennale est d'atteindre des taux d'accès **(i)** à l'eau potable de 74 % et **(ii)** à l'assainissement de 35 %.

Ces objectifs s'inscrivent dans les orientations du DRSP II axées sur l'accroissement du taux d'accès à l'eau potable en milieu rural, la promotion d'une gestion durable des ouvrages hydrauliques et l'accroissement de l'accès des ménages ruraux à des systèmes adéquats d'évacuation des excréta et des eaux usées.

Les axes stratégiques de la politique en matière d'hydraulique et d'assainissement reposent sur :

- la mise en place d'un cadre unifié d'intervention en vue de développer des synergies entre les différents acteurs et de permettre une amélioration sensible de la capacité d'exécution et d'absorption du secteur ;
- la poursuite des réformes institutionnelles ;
- la mise en place de mécanismes de financement pérenne notamment pour la réhabilitation et la maintenance des ouvrages ;
- le transfert de la maintenance des forages motorisés au secteur privé

C'est dans ce cadre que s'inscrit le programme d'investissements du sous-secteur pour un montant de 104 milliards 279 millions de FCFA représentant ainsi 20,8% des investissements du secteur primaire.

La programmation de ces investissements s'établit, par année, ainsi qu'il suit :

- 2009 : 27 milliards 445 millions de FCFA, soit 26,3%;
- 2010 : 43 milliards 318 millions de FCFA, soit 41,5% ;
- 2011 : 33 milliards 516 millions de FCFA, soit 32,2%.

Le financement ainsi programmé est totalement acquis et est constitué de ressources internes pour un montant de 19 milliards 631 millions de FCFA représentant 18,8 % du volume d'investissements. Les appuis attendus des partenaires techniques et financiers s'élèvent à 84 milliards 648 millions de FCFA, soit 81,2 %.

Ces ressources extérieures se répartissent en emprunts pour un montant de 67 milliards 418 millions de FCFA représentant 79,6 % du financement externe programmé sur la période triennale 2009-2011 et en subventions pour 17 milliards 230 millions de FCFA, soit 20,4 % des investissements.

Par rapport au PTIP précédent, il est enregistré une augmentation des investissements programmés de 3 milliards 249 millions de FCFA en valeur absolue et de 3,2% en valeur relative. Cette hausse du volume des financements prévus s'explique principalement par le démarrage de deux nouveaux projets. Il s'agit :

- du Projet d'acquisition de matériel d'exhaure, d'ateliers de forages et de camions grue (PAMAF) qui contribuera à la réduction des coûts de réalisation des forages et permettra un raccourcissement des délais de réparation des forages en panne. Ce projet est financé par la Banque Internationale de Développement de la CEDEAO (BIDC) pour un montant de 6 milliards 157 millions de FCFA ;
- le deuxième sous-programme de l'initiative de la Banque Africaine de Développement (BAD) en milieu rural d'un coût de 21 milliards de FCFA.

Ces projets viennent s'ajouter à ceux actuellement en cours d'exécution dont les principaux sont :

- le projet Adduction d'Eau Potable (AEP) des villages de l'axe Notto-Ndiosmone-Palmarin ;
- le sous-programme BAD qui intervient dans les régions de Louga, Kolda et Ziguinchor ;
- le sous-programme PEPAM-Bassin Arachidier financé par le Royaume de Belgique ;
- le sous-programme PEPAM-Luxembourg financé par le Grand-duché de Luxembourg ;
- le Projet d'Appui à la Petite Irrigation Locale (PAPIL) financé par la BAD ;
- le programme de réalisation des bassins de rétention ;
- la dotation au Fonds National de l'Hydraulique.

1.6 SOUS SECTEUR ETUDES ET RECHERCHE

Le sous-secteur études et recherche enregistre au titre du présent PTIP 2009-2011 des investissements d'un montant de 1 milliard 883 millions de FCFA, soit moins de 1% du total des investissements du secteur primaire.

Le financement de ces investissements est entièrement acquis. Il est constitué essentiellement de subventions des partenaires au développement pour un montant de 1 milliard 050 millions de FCFA, soit 55,8% et de ressources internes de l'Etat pour 833 millions de FCFA (44,2%).

L'essentiel des études et recherche prévues au titre du présent programme vise la réalisation d'études de faisabilité en vue d'une meilleure connaissance de la ressource en eau et d'une planification et exploitation adéquates de cette ressource.

Comparé au PTIP précédent, le volume des investissements dans le sous secteur a connu une baisse de 610 millions de FCFA en valeur absolue et de 24,5% en valeur relative. Cette baisse s'explique par l'achèvement de certaines études.

En première année 2009, un montant de 990 millions de FCFA (52,6%) est programmé tandis qu'en deuxième et troisième année 2010 et 2011, les montants prévus s'élèvent respectivement à 573 millions de FCFA (30,4%) et 320 millions de FCFA (17%).

1.7 SOUS SECTEUR APPUI/RENFORCEMENT INSTITUTIONNEL ET ASSISTANCE TECHNIQUE

Le secteur primaire, compte tenu de son rôle stratégique dans l'atteinte des objectifs de développement rural fixés par le Gouvernement, bénéficie d'un appui institutionnel renforcé ainsi que d'une assistance technique dynamique.

Les objectifs assignés au sous-secteur sont principalement axés sur :

- le renforcement des capacités des organisations de producteurs;
- la redynamisation et l'appui aux structures et institutions de l'Etat dans leurs missions régaliennes de conception, de pilotage, de mise en œuvre, de suivi évaluation, de contrôle et de réglementation de la politique nationale de développement rural.

Pour atteindre ces objectifs, le volume d'investissement prévu au profit du sous-secteur porte sur un montant de 73 milliards 984 millions de FCFA, représentant 14,8% de l'enveloppe financière globale allouée au secteur primaire. Le financement est totalement acquis et est assuré par les ressources internes à hauteur de 40 milliards 483 millions de FCFA, soit 54,7% et par le financement extérieur pour un montant de 33 milliards 501 millions de FCFA, soit 45,3%.

Le financement intérieur se décompose en (i) financement intérieur public de l'Etat pour un montant de 35 milliards 642 millions de FCFA (88%) et (ii) financement

intérieur privé des bénéficiaires pour un montant 4 milliards 841 millions de FCFA (12%).

Quant au financement extérieur, il provient d'emprunts à des conditions douces pour un montant de 18 milliards 265 millions de FCFA, soit 54,5% et de subventions à hauteur de 15 milliards 236 millions de FCFA, soit 45,5%.

Les investissements programmés sur la période triennale 2009-2011 couvrent les domaines d'activités suivants :

- la consolidation des activités de sécurisation du crédit rural ;
- la mise en place d'un système d'assurance agricole et de protection sociale des agriculteurs et ;
- l'appui au renforcement des missions des services et institutions étatiques dans la réglementation, le contrôle et le suivi évaluation.

Par rapport au PTIP précédent, le financement du sous-secteur connaît une baisse de 16 milliards 847 millions de FCFA en valeur absolue et de 18,54 % en valeur relative. Cette baisse est essentiellement due à l'achèvement de l'appui de certains partenaires dans le financement de certains projets à partir de 2009 (Fonds Local de Sédhiou, Programme d'Appui pour une Agriculture Compétitive et Durable (PACD) et en 2010 (Projet de Développement Socio-économique et de la Paix en Casamance, Projet d'urgence d'appui à la reconstruction de la Casamance).

Les principaux projets programmés dans le sous - secteur sont :

- Appui aux acteurs de la filière coton ;
- Soutien 8ème Lettre de mission de la SAED et 4ème Lettre de Mission de la SODAGRI (couverture des charges de services publics);
- Dotation aux Fonds de Bonification, de Garantie et de Calamités mis en place par l'Etat pour sécuriser le crédit rural ;
- Appui à l'assurance Agricole ;
- Appui à la Protection Sociale ;
- Développement des marchés agricoles (pour le développement des filières d'exportations agricole)
- Appui aux Micro Entreprises Rurales.
- Appui aux Statistiques Agricoles et au Système de Suivi Evaluation

II. SECTEUR SECONDAIRE

Le secteur secondaire, pilier essentiel de la Stratégie de Croissance Accélérée, est centré sur la production minière (notamment celle de phosphates), la production et la distribution énergétique, l'industrie agroalimentaire, la production de ciment qui représentent une part importante du tissu industriel en termes de chiffre d'affaires. Toutefois, force est de constater que le secteur fait face à des obstacles qui lui sont défavorables. Il s'agit notamment :

- de l'état vieillissant des outils de production ;
- du manque de compétitivité des produits locaux ;
- de l'environnement juridique et administratif inadéquat;
- des coûts élevés des facteurs de production.

A cela s'ajoutent les tendances inflationnistes du marché pétrolier.

Pour lever ces obstacles, l'Etat a défini des orientations conformément aux Documents de Stratégie de Réduction de la Pauvreté (DSRP) et de Stratégie de Croissance Accélérée (SCA) visant à :

- développer l'industrie en améliorant la productivité et la compétitivité des entreprises ;
- réduire les coûts des facteurs de production ;
- appuyer et accompagner les PME/PMI dans leur développement ;
- lever les contraintes du sous secteur de l'Energie afin de répondre à la demande grandissante des usagers ;
- renforcer l'organisation des acteurs de l'artisanat ;
- diversifier les sources d'énergies par la promotion des biocarburants et des énergies renouvelables ;
- mettre en place un environnement propice au développement du secteur privé ;
- renforcer les capacités des acteurs de la micro finance.

Les investissements programmés pour le secteur sur la période 2009-2011 sont estimés à un montant de 171 milliards 239 millions de FCFA, représentant 8,1% du volume du programme global dont 166 milliards 770 millions de FCFA, soit 97,4% contribuent à la réalisation du Plan d'Actions Prioritaires (PAP) du DSRP II en son axe stratégique : création de richesse.

Comparativement au PTIP précédent, les investissements du secteur ont connu une hausse substantielle de 47 milliards 876 millions de FCFA en valeur absolue et de 38,8% en valeur relative. Cette progression résulte du démarrage d'importants projets et programmes dans les domaines de l'énergie, des PME, des Mines, de l'Artisanat et de la Micro finance. Il s'agit :

- du Projet de Recensement des Petites et Moyennes Entreprises (PME) ;
- du Programme des Phosphates de Matam/ Volet GOANA ;
- du Fonds de mise à niveau des Entreprises ;
- de la Plateforme d'Appui au Secteur privé (Volet PME et Micro finance) ;
- du projet Energie de l'OMVG ;
- du Fonds d'Appui à l'artisanat.

Le financement déjà acquis représente 156 milliards 739 millions de FCFA ; soit 91,5% de l'enveloppe sectorielle, alors que les financements en négociation s'élèvent à un montant de 14 milliards 500 millions de FCFA (8,5%).

La répartition annuelle des investissements du secteur se présente comme suit :

- 2009 : 47 milliards 576 Millions de FCFA (27,8%) ;
- 2010 : 64 milliards 513 millions de FCFA (37,7%);
- 2011 : 59 milliards 150 millions de FCFA (34,5%).

Le financement intérieur se chiffre à 66 milliards 800 millions de FCFA et représente 39% du financement total secteur tandis que le financement extérieur se situe à 104 milliards 436 millions de FCFA, soit 61%. Les ressources extérieures sont constituées essentiellement de prêts à des conditions concessionnelles pour un montant de 60 milliards 036 millions de FCFA (57,5%) et de subventions qui représentent 44 milliards 400 millions de FCFA, soit 42,5%. Les ressources intérieures se répartissent en financement intérieur public pour un montant de 66 milliards 354 millions de FCFA, soit 99,3% et à un degré moindre en financement d'autres partenaires tels que les bénéficiaires pour un montant de 446 millions, soit 0,7%.

Au total, il convient de relever que, le secteur secondaire se caractérise par le poids important du sous secteur de l'énergie qui concentre 63,1% de l'enveloppe globale du secteur. Cette situation s'explique par le fait que l'énergie reste au cœur des préoccupations du Gouvernement. Son développement sera assuré à travers :

- le renforcement des capacités de production ;
- la diversification des sources de production ainsi que la promotion des énergies nouvelles et renouvelables;
- l'accélération de l'électrification rurale avec un objectif de 50% en 2012 pour réduire les disparités en matière d'électrification rurale.

La répartition sous-sectorielle des investissements se présente comme suit :

Sous Secteur	Montant en millions de F CFA	%
Mines	10.752	6,3
Industrie	6.991	4,1
Artisanat	1.874	1,1
Energie	108.011	63,1
Etude et recherche	572	0,3
Appui Institutionnel et Assistance Technique	43.039	25,1
Total	171.239	100

2.1 SOUS SECTEUR MINES

Le secteur minier représente globalement un chiffre d'affaires annuel de plus de 100 milliards de FCFA et emploie plus de 2500 salariés permanents et contribue pour près de 2% au PIB du secteur secondaire. Toutefois, le secteur fait face à des obstacles tels que :

- la lourdeur des investissements nécessaires à la mise en œuvre des projets miniers ;
- le déficit d'infrastructures de transport adéquates dans les zones à potentiel minier.

Pour promouvoir l'investissement minier et encourager la mise en valeur rationnelle des ressources du sous-sol, le Sénégal s'est doté d'une législation minière moderne, plus conforme à l'orientation générale du droit minier international et des directives communautaires de l'UEMOA.

Les grandes orientations de la stratégie de développement du secteur minier, énoncées dans **la Déclaration de Politique Minière**, sont :

- l'allègement et la simplification des procédures administratives ;
- l'amélioration du dispositif d'incitation à l'investissement minier ;
- le développement de l'exploitation artisanale et de la petite mine ;
- la valorisation et la transformation sur place des produits miniers ;
- la protection de l'environnement ;
- la formation des agents et le renforcement des capacités des institutions en charge de la gestion du secteur minier ;
- le développement de l'expertise nationale et l'implication des capacités nationales dans le développement du secteur minier.

Le Code minier, instrument essentiel de promotion des investissements miniers, a apporté des innovations majeures portant notamment sur:

- le désengagement de l'Etat et le renforcement de son rôle de régulateur ;
- l'allègement des procédures administratives et réglementaires ;
- la possibilité de rétention d'une découverte jugée marginale en phase de recherche lorsque les conditions économiques du moment sont jugées défavorables à la viabilité économique du projet ;
- la possibilité offerte aux sociétés minières de bâtir des joint-ventures sans conditions administratives.

Les investissements prévus pour la période triennale 2009-2011 s'élèvent à 10 milliards 752 millions de FCFA, soit 6,3 % des investissements du secteur secondaire.

Le financement de ces investissements est totalement acquis et est assuré grâce à des subventions pour 5 milliards 840 millions de FCFA, soit 54,3% et aux ressources internes de l'Etat pour 4 milliards 912 millions de FCFA, soit 45,7%.

Comparé au PTIP 2008-2010, le montant des investissements du sous secteur a connu une hausse de 1 milliard 973 millions F CFA en valeur absolue (soit 22,5% en valeur relative) qui s'explique principalement par la programmation du projet d'utilisation des phosphates de Matam/volet GOANA.

Le dit projet vient s'ajouter aux principaux projets suivants programmés :

- Programme d'Appui au Secteur Minier ;
- Projet de recherches de substances de Carrières ;
- Etudes, prospection, Promotion géologique et minière.

2.2 SOUS SECTEUR INDUSTRIE

Au moment de son accession à la souveraineté internationale, le Sénégal ayant hérité d'une importante infrastructure économique et industrielle, était relativement privilégié par rapport aux autres pays de la sous région. En effet, la disponibilité de matières premières locales avait permis le développement d'activités d'huileries, de savonneries, de coton textile constituant un débouché important pour le tissu industriel qui disposait ainsi d'économies d'échelle pouvant autoriser des productions au coût marginal. Toutefois, il convient de souligner que le brusque passage à une politique de déprotection dans le cadre de la Nouvelle Politique Industrielle n'a pas permis au secteur de disposer des capacités de réponse suffisantes.

De nos jours, en raison du peu de succès des politiques et stratégies industrielles mises en œuvre et des contraintes structurelles, l'Industrie sénégalaise fait face à de nouveaux défis. La stratégie de l'Etat est axée sur la mise à niveau du secteur industriel et le développement industriel endogène.

La mise à niveau du secteur industriel

La mise à niveau est une stratégie qui consiste à élever le degré de performance des entreprises pour leur permettre d'atteindre les standards et exigences requis en matière de compétitivité dans le cadre d'une concurrence exacerbée, tant au niveau des marchés intérieurs qu'au niveau des marchés extérieurs. Cette mise à niveau est considérée par le Gouvernement comme une priorité en ce qu'elle offre aux entreprises qui s'y engagent un cadre propice d'amélioration des facteurs clé de compétitivité.

Le développement industriel endogène

La stratégie de développement industriel endogène vise à travers l'impulsion d'une dynamique interne de valorisation optimale des ressources nationales, à corriger la faible intégration de l'industrie locale par la remontée des filières et à promouvoir des activités industrielles viables, orientées aussi bien vers les marchés nationaux que vers les marchés mondiaux. Elle suppose :

- le développement d'une capacité interne de production faisant de l'Industrie de la transformation des ressources agricoles, pastorales, halieutiques et minières le principal levier du redéploiement industriel ;
- la réalisation de pôles régionaux de développement industriel ;

- le développement de synergies entre le secteur artisanal et industriel en vue de constituer une force économique capable d'accélérer la croissance ;
- le renforcement des aptitudes industrielles nationales en diffusant l'esprit entrepreneurial et en encourageant l'innovation technologique et la propriété industrielle ;
- la réhabilitation et la promotion des sites industriels dans le cadre du schéma directeur de redéploiement industriel.

En ce qui concerne les PME qui sont considérées comme la base du tissu économique du Sénégal, elles apparaissent de nos jours comme de véritables facteurs de cohésion sociale et de lutte contre la pauvreté, le chômage et le sous emploi.

C'est dans ce contexte que l'Etat du Sénégal considère les entreprises en particulier les PME, comme la clé de la croissance mais également comme un levier puissant du secteur privé en termes de création d'emplois, de richesses et de lutte contre la pauvreté.

Le montant des investissements programmés pour ce sous secteur s'élève à 6 milliards 992 millions de FCFA représentant 4,1% du programme sectoriel, soit une légère progression, par rapport au PTIP 2008/2010, de 153 millions de FCFA en valeur absolue et 2% en valeur relative.

Les ressources intérieures se situent à 5 milliards 791 millions de FCFA, soit 82,8 %. Elles sont composées de la contribution des bénéficiaires estimée à 445 millions de FCFA (7,7%) et des ressources propres de l'Etat pour un montant de 5 milliards 346 millions de FCFA, soit 92,3%. En ce qui concerne le financement extérieur, il est évalué à 1 milliard 200 millions de FCFA, soit 17,2% entièrement constitué de subventions.

Les principaux projets programmés durant la période triennale sont:

- les Plateformes multifonctionnelles ;
- le centre de veille technologique ;
- le programme de renforcement des capacités organisationnelles de l'ADEPME ;
- le projet de recensement des Petites et Moyennes et Entreprises;
- le programme d'acquisition et de diffusion technologique ;
- l'appui à la bourse nationale de sous traitance;
- le plan stratégique pour la fortification des aliments en micronutriments au Sénégal.

2.3 SOUS SECTEUR ARTISANAT

Le sous secteur de l'artisanat joue un rôle essentiel dans le processus de développement économique et social en ce qu'il est auxiliaire de l'agriculture et grand pourvoyeur de revenus pour les populations des zones urbaines et rurales.

La Lettre de Politique de Développement du Secteur de l'Artisanat (LPDSA) a pour objectif global, une participation accrue du secteur dans le développement

économique et social du pays. Les objectifs intermédiaires déclinés dans la LPDSA se résument comme suit : (i) améliorer le système de formation, d'apprentissage et de perfectionnement des artisans ; (ii) adapter le cadre législatif et réglementaire ; (iii) moderniser le circuit de commercialisation et de production des produits artisanaux ; (iiii) rendre performant le système de financement du secteur.

Les investissements programmés pour ce sous secteur, représente 1,1% du programme sectoriel et se chiffrent à 1 milliard 874 millions de FCFA entièrement acquis sur ressources internes de l'Etat.

Comparées au PTIP précédent, les prévisions d'investissements dans le sous secteur connaissent une hausse de 872 millions de FCFA en valeur absolue et de 87% en valeur relative. Cette augmentation est due à l'inscription du nouveau projet « Fonds d'Appui à l'Artisanat » qui vise à suppléer le financement déficient du sous secteur par le système bancaire classique. Ce fonds contribuera à faciliter l'accès des artisans au financement en vue de les aider à :

- créer des entreprises artisanales pourvoyeuses d'emploi ;
- moderniser les entreprises artisanales et les outils de production ;
- améliorer la qualité des produits et services.

Le sous secteur bénéficie de l'appui constant de l'Etat dans la mesure où les six projets inscrits sont entièrement financés sur ressources propres. Ces projets sont :

- ❖ Construction de villages artisanaux;
- ❖ Amélioration de la qualification des artisans ;
- ❖ Formation des artisans par alternance ;
- ❖ Fonds d'Appui à l'Artisanat ;
- ❖ Promotion des produits artisanaux ;
- ❖ Valorisation tissage artisanal

2.4 SOUS SECTEUR ENERGIE

L'énergie constitue un facteur de production essentiel et un puissant levier pour la création de richesses de par ses liens intersectoriels avec les divers secteurs socio économiques tels que l'agriculture et l'industrie. Elle contribue également de manière indirecte à l'amélioration des services sociaux de base et à la lutte pour l'éradication de la pauvreté.

C'est la raison pour laquelle, le Gouvernement avait pris des mesures aptes à favoriser le développement du secteur par la signature de la lettre de politique de développement du secteur de l'énergie en 2003.

Toutefois, le secteur reste toujours confronté à une série d'obstacles qui s'expliquent par :

- les évolutions récentes du marché pétrolier international ayant entraîné une grave crise du système d'approvisionnement énergétique manifestée par des périodes de pénurie dans la distribution aussi bien du carburant, du gaz butane que de l'électricité ;
- la vétusté et la faible capacité des infrastructures énergétiques ;

- l'alourdissement du fardeau de la subvention sur le gaz butane ;
- la forte dépendance vis-à-vis de l'étranger qui se traduit par des coûts élevés pour le consommateur.

En raison de la profondeur de la crise, et compte tenu de l'enjeu que représente le secteur pour le développement économique et social du Sénégal, le Gouvernement entend appliquer d'autres mesures à travers la Lettre de Politique de Développement du Secteur de l'Energie signée le 11 février 2008 et qui met en avant trois objectifs que sont :

- l'approvisionnement en énergie du pays en quantité suffisante, dans les meilleures conditions de qualité et de durabilité et à moindre coût ;
- l'élargissement de l'accès des populations aux services modernes de l'énergie ;
- la réduction de la vulnérabilité du pays aux aléas exogènes notamment ceux du marché mondial du pétrole.

S'agissant de l'accès à l'électricité en milieu rural, le Sénégal ambitionne d'atteindre dès 2012 un taux d'électrification rurale de l'ordre de 50%. Pour ce faire, l'Agence Sénégalaise d'Electrification Rurale (ASER) a procédé à un découpage du territoire sénégalais en 12 concessions et a bénéficié de plusieurs appuis financiers des partenaires au développement. La stratégie du Gouvernement prévoit d'associer le secteur privé au développement massif de l'électrification rurale grâce notamment à l'octroi de concessions d'électrification rurale à des opérateurs privés dans le cadre d'un partenariat public-privé. Ainsi, il a été procédé à la signature, entre l'ASER et l'Office National de l'Electricité du Maroc, de la première concession d'électrification qui relie Dagana-Podor-Saint Louis, avec l'appui de la Banque Mondiale.

En outre, la Mairie de Dakar vient de signer avec l'Agence Française de Développement (AFD) un important projet d'éclairage public de la ville de Dakar à travers un prêt dont le montant s'élève à 10 millions d'euros, soit environ 6 milliards 556 millions de FCFA.

S'agissant du redressement du secteur de l'Energie, la Banque Mondiale a apporté un appui budgétaire de 80 millions de dollars US pour contribuer à la recapitalisation de la SENELEC.

Parallèlement, l'Agence Française de Développement (AFD) envisage une contribution similaire sous la forme d'un prêt souverain d'un montant de 30 millions d'euros et d'une subvention à hauteur d'un million d'euro au profit de la SENELEC afin de restructurer une partie de sa dette.

De plus, le Gouvernement compte appliquer à la SENELEC un nouveau schéma industriel dénommé « évolution institutionnelle » qui vise la mise en œuvre d'investissements pour développer le secteur avec une forte participation du privé. A cet effet, la décision est prise de dégroupier les activités de la SENELEC en trois filiales : production, transport et distribution. Ce mécanisme devait prendre forme dans le cadre d'une holding, avec une participation judicieuse du privé national et étranger, des consommateurs et des travailleurs, à côté d'un partenariat technique. Cette option intègre l'implication appropriée dans la holding et les différentes filiales, de partenaires techniques internationaux, compétents et dotés de références dans le

secteur et la mise en place de nouveaux mécanismes tarifaires et cadres de régulation adaptés aux différentes filiales tout en préservant l'intérêt du consommateur. Par conséquent, un plan d'actions et un échéancier ont été fixés pour mener les travaux d'ici fin 2009.

En ce qui concerne les combustibles domestiques, l'Etat est train de finaliser la lettre de politique sectorielle y afférente au vu de ses impacts au plan économique, social et environnemental.

Pour atténuer la forte pression exercée sur l'économie, par les énergies dérivées de sources fossiles, comme le pétrole et le gaz, le Gouvernement du Sénégal a fait un pari sur le futur en misant sur les biocarburants, les énergies nouvelles et renouvelables.

La création d'un potentiel bioénergétique par la culture d'espèces végétales, pour la production de biodiesel et d'éthanol, se fera dans le cadre d'un partenariat entre le secteur privé et les producteurs qui, par ce biais, s'aménageront de nouvelles sources de revenus tout en conservant la propriété de leurs terres.

Le montant des investissements prévus pour le sous secteur de l'énergie sur la période 2009-2011 s'élèvent à 108 milliards 011 millions de FCFA, soit 63,1% du montant total des investissements dans le secteur secondaire ; ce qui confère à l'énergie un poids important dans le programme sectoriel.

Par rapport au PTIP 2008/2010, les investissements du sous-secteur ont augmenté de 42% en valeur relative et de 31 milliards 767 millions de FCFA en valeur absolue. Cette importante hausse s'explique fondamentalement par le démarrage du projet Energie de l'OMVG (qui comprend l'aménagement de deux centrales hydro électriques sur le fleuve Gambie d'une puissance de 128 MW et l'autre à Kaléta sur le fleuve Konkouré en Guinée d'une puissance installée de 240 MW ainsi que la construction d'un système d'interconnexion des réseaux électriques des pays membres de l'OMVG) et l'intensification de l'électrification rurale grâce à l'appui des partenaires au développement et aux efforts incontestables de l'Etat dans le but de rendre effective la mise en œuvre du programme d'urgence d'électrification rurale.

Le financement de ces investissements est acquis pour un montant de 93 milliards 511 millions de FCFA, soit 86,6% et en négociation pour 14 milliards 500 millions de FCFA représentant 13,4%.

Concernant les ressources internes de l'Etat, elles représentent 43 milliards 143 millions de FCFA en valeur absolue et 40% en valeur relative.

Les ressources extérieures estimées à 64 milliards 868 millions de FCFA (60,1%), sont constituées d'emprunts pour un montant de 52 milliards 551 millions de FCFA (81%) et de subventions pour un montant de 12 milliards 317 millions de FCFA, soit 19%.

Les principaux projets programmés sont les suivants :

- le projet de diffusion de services électriques en milieu rural ;
- le projet de construction de la centrale hydroélectrique de Félou ;

- le projet de gestion des énergies traditionnelles ;
- le projet Energie de l'OMVG ;
- le Fonds d'impulsion des Biocarburants et des Energies renouvelables ;
- le programme d'urgence d'électrification rurale.

2.5 SOUS SECTEURS ETUDE/RECHERCHE ET APPUI INSTITUTIONNEL/ RENFORCEMENT/ ASSISTANCE TECHNIQUE

L'emploi, la Micro Finance, l'entrepreneuriat féminin et les petites et moyennes entreprises constituent les principales composantes de ce sous secteur. Pour répondre aux objectifs de la politique de croissance accélérée et de réduction de la pauvreté, l'Etat a pris des initiatives encourageantes. Il s'agit de :

- favoriser l'accès à des services financiers, viables et durables à une majorité de ménages à faibles revenus ;
- promouvoir l'entrepreneuriat féminin en facilitant aux femmes l'accès aux services financiers et non financiers;
- accroître le contenu de la croissance en emploi ;
- améliorer la santé et les conditions de vie des travailleurs ;
- stimuler l'initiative entrepreneuriale en appuyant en particulier le renforcement des capacités des femmes ;
- mettre en place un système de financement adapté aux besoins de la PME ;
- créer un environnement favorable au développement des entreprises.

A cet égard, le Gouvernement s'est attaché à poursuivre l'élaboration des Lettres de Politique Sectorielle de la Micro finance et des PME comme cadre de référence de toute politique publique en matière de micro finance et de PME.

D'un montant de 43 milliards 611 millions de FCFA, les investissements programmés pour le sous secteur sur la période triennale 2009-2011 représentent 25,4% du programme du secteur. La part de l'Etat dans le financement du sous secteur est de 11 milliards 083 millions de FCFA, soit 25,4%. Le financement extérieur, d'un montant de 32 milliards 528 millions de FCFA, représente 74,6% des investissements.

Par rapport au précédent PTIP, ces deux sous secteurs ont connu une augmentation de 13 milliards 111 millions de FCFA (43%) qui s'explique d'une part, par l'engagement des partenaires au développement à appuyer le sous secteur de la micro finance et des Petites et Moyennes Entreprises et d'autre part, par le démarrage de nouveaux projets.

Les principaux projets programmés sont :

- fonds national d'action pour l'emploi ;
- cellule entreprises en difficultés ;
- promotion de l'emploi des jeunes en milieu urbain ;
- fonds d'impulsion à la micro finance ;
- fonds national de l'entrepreneuriat féminin ;
- promotion des investissements privés ;
- Plateforme d'appui au secteur privé ;

- Fonds de mise à niveau des entreprises ;
- Renforcement des capacités organisationnelles de l'ADPME pour la mise en œuvre, le suivi et l'évaluation des programmes ;
- Confection et mise à jour de la base de données des femmes entrepreneurs.

PTIP 2009-2011

III. SECTEUR TERTIAIRE

Le secteur tertiaire, constitué essentiellement du commerce, du tourisme, des télécommunications et des transports, joue un rôle prépondérant dans le développement économique et social du Sénégal grâce notamment à sa contribution décisive à l'amélioration de la compétitivité globale de l'économie nationale et à l'environnement des activités de production.

Ainsi, la stratégie commerciale consiste à assurer la promotion des exportations, la gestion adéquate du marché domestique et la mise en œuvre de programmes de renforcement des capacités de négociations commerciales.

S'agissant du tourisme, l'objectif principal du Gouvernement est de promouvoir des activités touristiques à forte valeur ajoutée, saines, et profitables à l'économie sénégalaise et au bien être des populations.

Au niveau des télécommunications, l'ambition du Gouvernement est de faire du Sénégal une référence des services de la communication en Afrique de l'Ouest à travers l'instauration d'une concurrence saine et durable et l'accès des populations urbaines et rurales aux Nouvelles Technologies de l'Information et de la Communication (NTIC).

Concernant les transports, le Gouvernement poursuivra son important programme de construction, de réhabilitation et d'entretien des infrastructures routières, ferroviaires, maritimes, portuaires et aéroportuaires.

Le montant des investissements du secteur tertiaire durant la période triennale 2009-2011 s'élève à 548 milliards 797 millions de FCFA représentant 26% des investissements totaux du Programme. Par rapport au PTIP 2008-2010, il est enregistré une forte augmentation des investissements de 56 milliards 625 millions FCFA en valeur absolue et de 11,5% en valeur relative.

La contribution du secteur tertiaire à la réalisation du Plan d'Actions Prioritaires (PAP) du Document de Stratégie de Réduction de la Pauvreté (DSRP II) principalement à l'axe stratégique : création de richesse s'élève à 524 milliards 540 millions de FCFA, soit 95,6% des investissements globaux du secteur.

L'état de disponibilité du financement se présente comme suit :

- financement acquis : 509 milliards 797 millions de FCFA (92,9%)
- financement en négociation 39 milliards de FCFA (7,1%).

Par source, les financements proviennent :

- de ressources intérieures : 350 milliards 644 millions de FCFA (63,9%) réparties en :

- ressources de l'Etat : 343 milliards 144 millions de FCFA (97,9%)
- contribution des bénéficiaires : 7 milliards 500 millions de FCFA (2,1%);

- de ressources extérieures : 198 milliards 153 millions de FCFA (36,1%) constituées :

- d'emprunts : 118 milliards 450 millions de FCFA (59,8%) ;
- de subventions : 79 milliards 703 millions de FCFA (40,2%).

La répartition annuelle des investissements du secteur est la suivante :

- 2008 : 186 milliards 160 millions de FCFA soit 33,9% ;
- 2009 : 216 milliards 035 millions de FCFA soit 39,4% ;
- 2010 : 146 milliards 602 millions de FCFA soit 26,7%.

La répartition par sous secteur des investissements programmés sur la période triennale est présentée dans le tableau ci-après :

Sous-secteur	Montant (en millions de FCFA)	%
Commerce	6.265	1,1
Tourisme	2.819	0,5
Transports routiers	492.805	89,8
Transports ferroviaires	1.860	0,3
Transports maritimes	18.666	3,4
Transports aériens	9.450	1,7
Poste, Télécommunication et information	12.500	2,3
Etudes, Recherche	4.221	0,8
Appui Institutionnel, Renforcement et Assistance Technique	211	0,0
Total	548.797	100

3.1 SOUS SECTEUR COMMERCE

A la suite des Programmes d'Ajustement Structurel des années 80, ponctués par une dévaluation du franc CFA en 1994 et une politique ardue de libéralisation, l'économie sénégalaise avait renoué avec une croissance allant jusqu'à 7 % au début des années 2000. Ce taux de croissance qui traditionnellement suivait l'effet d'entraînement de l'arachide sur l'économie nationale est de nos jours caractérisé par l'émergence de secteur de services comme les télécommunications, le transport et le commerce.

Le secteur commercial occupe une place centrale dans la création de richesse nationale et l'éradication de la pauvreté. Cependant, le déficit de la balance commerciale persiste et plusieurs contraintes fragilisent le développement du secteur. Il s'agit de :

- la faible capacité d'offre et de diversification des produits à l'exportation : plus de 60% des exportations sont concentrées sur cinq produits traditionnels (produits de la pêche ; produits pétroliers ; acide phosphorique, engrais et

produits arachidières) et sur quatre produits émergents (le coton et le tissu en coton ; le ciment hydraulique ; le sel brut et les cigarettes) ;

- la concentration des marchés : pour les marchés d'exportation, le continent africain et le marché européen concentrent 70,1% ;
- l'existence de règles d'origine et de normes étrangères contraignantes rendant difficile l'accès aux marchés des pays développés ;
- pratiques de dumping et la contrefaçon, la fraude et la contrebande ainsi que la concurrence déloyale ;
- l'insuffisance des infrastructures commerciales, de la consommation de la production locale, les difficultés d'accès au crédit à l'exportation et la rigidité des prix.

Afin d'enrayer la forte tendance du pays à demeurer importateur net, le Gouvernement du Sénégal, en s'appuyant sur les recommandations du Programme du Cadre Intégré et les orientations stratégiques du DSRP II, a défini une politique commerciale basée sur la relance des exportations et le principe de la liberté du commerce. Cette stratégie vise :

- le développement et la promotion des exportations par une politique effective de diversification, un culte de la qualité et une augmentation de l'offre des biens et services exportables ;
- le renforcement de la part de marché du Sénégal dans les économies régionale et mondiale ;
- la libéralisation du commerce extérieur par le principe de la liberté du commerce, l'adoption d'un tarif extérieur commun, d'un taux unique de la Taxe sur la Valeur Ajoutée (TVA) au sein de l'UEMOA et l'élimination de toutes les formes de restrictions comme les quotas et les contingents ;
- l'amélioration de l'accès aux marchés.

Par ailleurs, la hausse des prix des produits de grande consommation a posé la nécessité de trouver des solutions structurelles pour faire face à la dépendance extérieure. Le projet de mise en place des Magasins de Référence est, entre autres, l'une des solutions préconisées par l'Etat à cet effet. Financé sur ressources internes de l'Etat, ledit projet poursuit les objectifs suivants :

- la disponibilité et l'accessibilité des produits de grande consommation, à savoir les 7 produits d'appel que sont : le riz, l'huile, le lait, le sucre, la tomate, le savon de ménage et le gaz butane, pour lesquels les prix seront réglementés ;
- l'approvisionnement correct et régulier du marché ;
- la pratique de prix justes.

Dans le court terme, la mise en œuvre du projet permettra :

- de lutter efficacement contre les hausses de prix, en agissant sur la distribution et les marges ;

- d'amoindrir la dépendance extérieure à l'égard des produits de base (par la promotion des produits locaux) ;
- d'instaurer dans la chaîne de distribution une concurrence effective sur les prix et la qualité ;
- de jeter les bases d'un urbanisme commercial moderne ;
- de lutter contre la pauvreté par la défense du pouvoir d'achat des populations.

Sur la période triennale 2009-2011, le financement des investissements du sous - secteur est entièrement acquis et s'élève à 6 milliards 265 millions de FCFA, soit 1,1% du montant des investissements prévus dans le secteur tertiaire. L'intégralité de ce financement est constituée de ressources internes de l'Etat

Par rapport au PTIP précédent, le volume des investissements a connu une augmentation de 2 milliards 706 millions de FCFA ; soit 76% en valeur relative. La principale raison de cette progression est le renforcement des dotations budgétaires des projets de mise en place de centrales d'achat des consommateurs et d'implantation des magasins de référence.

Les principaux programmes d'appui au développement du commerce programmés dans le présent PTIP sont :

- le projet d'édification d'infrastructures de stockage d'oignons ;
- le programme spécial de renforcement des capacités du Ministère du Commerce ;
- le projet de renouvellement de la plateforme technique de la fondation Trade Point ;
- le projet d'implantation des magasins de référence ;
- le projet de mise en place des centrales d'achat des consommateurs ;
- le Fonds de Promotion des Exportations.

3.2 SOUS SECTEUR TOURISME

Le sous secteur du tourisme représente près de 7% du PIB et dégage à lui seul 140 milliards de FCFA de valeur ajoutée directe et 67% de valeur ajoutée indirecte pour un flux annuel de plus de 800 000 touristes. A l'horizon 2010, l'objectif du sous secteur touristique est l'atteinte de 1,5 millions de touristes et de 2 millions en 2015 conformément aux Objectifs du Millénaire pour le Développement (OMD).

Ainsi, le tourisme occupe le deuxième poste d'exportation de l'économie nationale et se caractérise par sa transversalité dont les effets sont ressentis par les autres branches d'activités de l'économie (l'hébergement, la restauration, le transport, l'élevage, l'agriculture, l'énergie, l'artisanat...).

Le sous secteur du tourisme s'insère dans l'axe stratégique : création de richesse du Document de Stratégie de Réduction de la pauvreté (DSRP II) et a deux objectifs que sont :

- sauvegarder et valoriser le potentiel touristique ;
- accroître les retombées du tourisme au niveau local.

Le Gouvernement entend faire de ce sous-secteur l'un des principaux moteurs pour accélérer la croissance économique. A cet effet, il constitue le leader de la grappe du TICA de la stratégie de croissance accélérée (Tourisme, Industrie culturelle, Artisanat d'art).

Le montant total des investissements publics dans ce sous secteur durant la période triennale 2009 – 2011 s'élève à 2 milliards 819 millions de FCFA financés entièrement sur ressources propres de l'Etat. Il est noté une baisse en valeur absolue de 1 milliard 114 millions de FCFA et de 28,3% en valeur relative comparativement au précédent PTIP. Cette baisse s'explique par l'attente de l'achèvement des études d'évaluation et d'impact environnemental des zones ciblées par le projet d'aménagement de nouveaux sites touristiques (Joal Finio, Pointe Saréne, Grande Côte, Sine Saloum, Casamance) avant la programmation de la mise en œuvre de cet important projet qui opérationnalise la politique d'aménagement de sites touristiques.

Les investissements programmés serviront entre autre à domicilier les effets économiques du tourisme en passant par une maîtrise du sous-secteur et concerne les projets suivants :

- Normalisation et qualité dans les établissements d'hébergement touristique
- Assainissement du secteur touristique ;
- Développement du tourisme communautaire dans les régions de Saint Louis, Kolda et Tambacounda ;
- Projet de mise en place d'un système de suivi d'informations touristiques ;
- Projet de promotion touristique ;
- Projet de renforcement des capacités de la police touristique.

3.3 SOUS SECTEUR TRANSPORTS ROUTIERS

La recherche d'une croissance économique forte permettant de renforcer et de diversifier les sources de création de richesse et de rendre plus efficace la lutte contre la pauvreté dans notre pays constitue la stratégie de développement économique et social du Sénégal.

C'est dans ce cadre que la mobilité urbaine et rurale constitue un outil important sur lequel le Gouvernement compte s'appuyer particulièrement en poursuivant de manière efficace et efficiente les grands projets d'infrastructures routières déjà entamés. A cet effet, la construction de routes de qualité, la réhabilitation et l'entretien périodique des routes constitueront une priorité nationale.

Les investissements prévus dans le sous – secteur des transports routier durant la période 2009–2011 s'élèvent à 492 milliards 805 millions de FCFA et englobent l'essentiel des investissements du secteur avec un poids de 89,8%. Comparativement au PTIP précédent pour lequel les prévisions d'investissements du sous-secteur ont été de 438 milliards 861 millions de FCFA, le coût du présent PTIP du sous-secteur a connu une augmentation de 53 milliards 944 millions de FCFA en valeur absolue et de 12,3% en valeur relative.

Cette hausse s'explique par la volonté de l'Etat de poursuivre les grands travaux routiers en cours tels que les travaux d'élargissement de la route nationale n°1

(Seven up - Fass Mbao), le projet d'autoroute à péage, la route Patte d'oie – Aéroport, l'entretien routier par le Fonds routier, la route Kédougou – Saraya – Kita, la route Linguère – Matam, la route Mbirkilane – Tambacounda.

Par ailleurs, d'importants projets de routes à caractère sous régional seront démarrés notamment la route Tambacounda – Médina Gounass – Frontière Guinée y compris la bretelle de Daaka et le pont Emile Badiane à Ziguinchor.

La part par type de financement des investissements du sous-secteur se présente comme suit :

- financement acquis : 453 milliards 805 millions de FCFA soit 92,1%
- financement en négociation : 39 milliards de FCFA soit 7,9%

La contribution de l'Etat et des bailleurs de fonds sur l'ensemble des financements des investissements dans le sous –secteur est la suivante :

- ressources intérieures : 301 milliards 721 millions de FCFA (61,2%) dont Etat : 294 milliards 221 millions de FCFA (97,5%) et Bénéficiaires : 7 milliards 500 millions de FCFA (2,5%) ;
- ressources extérieures : 191 milliards 084 millions de FCFA (38,8%) constituées d'emprunts pour 111 milliards 447 millions de FCFA (58,3%) et de subvention pour 79 milliards 637 millions de FCFA (41,7%).

3.4 SOUS SECTEUR TRANSPORTS FERROVIAIRES

L'objectif du Gouvernement est d'améliorer l'efficacité du fonctionnement du chemin de fer et, ainsi, de permettre au sous secteur des transports ferroviaires de capter une part plus importante du marché des transports de marchandises, notamment des transports internationaux du Mali et du Sénégal mais également de consolider les chemins de fer déjà existants à savoir, le développement du Petit Train de Banlieue (PTB).

La Concession du Chemin de fer Dakar-Bamako au profit de Transrail souffre principalement d'un déficit de moyens financiers conséquents pour la prise en charge du renouvellement de la voie ferrée essentiellement.

Au terme des investissements infrastructurels du Programme d'Amélioration de la Mobilité Urbaine (PAMU), le Gouvernement a décidé de poursuivre (i) le transfert des ateliers du PTB et de la gare de Dakar à Rufisque et (ii) l'acquisition de matériel roulant.

Deux projets ont été programmés à cet effet. Il s'agit de :

- l'acquisition de Rames réversibles ;
- la construction atelier Rufisque PTB.

Le montant des investissements prévus sur la période 2009–2011 s'élève à 1 milliard 860 millions de FCFA financé sur ressources internes de l'Etat pour un montant de 860 millions de FCFA, soit 46,2% et sur ressources extérieures à hauteur de 1

milliard de FCFA, soit 53,8% provenant d'emprunt auprès de la Banque d'Investissement et de Développement de la CEDEAO (BIDC).

3.5 SOUS SECTEUR TRANSPORTS MARITIMES

Le secteur maritime constitue un enjeu important dans le processus de développement de notre pays de par sa contribution directe aux indicateurs socio-économiques et ses implications sur les autres secteurs de l'économie nationale.

Le sous – secteur des transports maritimes contribue à hauteur de 95% de nos échanges extérieurs. Outre le trafic national, le port de Dakar et les ports secondaires enregistrent annuellement d'importants volumes de marchandises, à destination d'autres pays de la sous-région (Gambie, Mali, Guinée-Bissau, tec...).

Cependant, le transport maritime est confronté à des rigidités telles que :

- l'absence de programmes significatifs d'accompagnement de la politique des transports maritimes ;
- l'encombrement des gares portuaires ;
- le déficit d'exploitation des systèmes de transports par voie fluvio-maritime.

Pour lever ces contraintes et améliorer la mobilité des personnes et des biens, le Gouvernement a mis en place une politique de redynamisation du sous - secteur par (i) le développement des infrastructures, (ii) l'organisation et la formation des acteurs, (iii) l'amélioration de la mobilité et de l'accessibilité en milieu rural, (iv) la réorganisation du cadre institutionnel du transport maritime.

Le montant des investissements prévus dans le PTIP 2009-2011 est de 18 milliards 666 millions de FCFA contre 6 milliards 264 millions de FCFA dans le PTIP précédent, soit une augmentation en valeur absolue de 12 milliards 402 millions de FCFA et de 198% en valeur relative. Le financement de ces investissements est entièrement assuré par l'Etat et représente 3,4% du financement global du secteur tertiaire.

Cette importante hausse s'explique par la volonté du Gouvernement de s'engager à l'amélioration de l'accès maritime des ports secondaires par la mise en œuvre de programmes de réhabilitation, l'acquisition d'un bateau fret devant assurer la liaison Dakar-Ziguinchor, la mise en place d'un système de desserte maritime des villes côtières par le système des bateaux taxis et la construction de gares maritimes

C'est pourquoi, les projets programmés dans le sous-secteur sont les suivants :

- Projet d'acquisition de bateaux taxis ;
- Projet d'acquisition d'un bateau fret pour la liaison maritime Dakar – Ziguinchor ;
- Projet de construction des ouvrages d'accostage et Gare maritime à Karabane.

3.6 SOUS SECTEUR TRANSPORTS AERIENS

La construction de l'Aéroport International Blaise Diagne (AIBD) permettant de disposer d'un aéroport remplissant les critères des meilleurs standards internationaux et la modernisation des infrastructures aéroportuaires secondaires restent les objectifs prioritaires que le Gouvernement s'est assignés en matière de transports aériens.

Les investissements du sous-secteur s'élèvent à un montant de 9 milliards 450 millions de FCFA dont le financement entièrement acquis sur ressources exclusives de l'Etat est relativement identique à celui du PTIP précédent évalué à 9 milliards 835 millions de FCFA.

Les deux principaux projets programmés dans le sous - secteur des transports aériens sont :

- Le projet de construction de l'Aéroport International Blaise DIAGNE (AIBD) ;
- Le projet d'extension de la piste de l'aéroport de Kédougou.

3.7 SOUS SECTEUR POSTE /TELECOMMUNICATION/INFORMATION

La stratégie retenue par le Gouvernement dans le sous-secteur est le positionnement du Sénégal comme une destination de choix pour les investissements dans les TIC.

Aussi, sa mise en œuvre permet-elle de concourir à l'atteinte des objectifs suivants définis pour le sous-secteur à travers la Lettre de Politique Sectorielle adoptée en janvier 2005 :

- accroître la contribution du sous-secteur à la richesse nationale ;
- améliorer le taux de couverture des réseaux des télécommunications et vulgariser l'internet aux fins de réduire la fracture numérique ;
- créer les conditions propices à une concurrence dynamique, saine et loyale entre opérateurs ;
- contribuer à la résorption du chômage par la création d'emplois permanents ;

Le coût du programme d'investissement du sous-secteur sur la période triennale 2009-2011 s'élève à 12 milliards 500 millions de FCFA, soit 2,3% du coût total du programme sectoriel. Le financement est totalement acquis et est assuré par l'Etat pour un montant de 6 milliards 500 millions de FCFA (52%) et par un prêt à des conditions concessionnelles accordé par la coopération chinoise pour un montant de 6 milliards de FCFA (48%).

Comparativement au PTIP précédent, les investissements prévus dans le sous-secteur a baissé de 2 milliards 800 millions de FCFA en valeur absolue et 18,3% en valeur relative.

Cette baisse s'explique par l'arrivée à terme du programme d'équipements audiovisuels de la Radio Télévision Sénégalaise (RTS) et du projet de réhabilitation de l'Immeuble du Ministère de l'Information.

Les principaux projets en cours d'exécution dans le sous-secteur sont les suivants :

- PROJET COMSAT/RTS PHASE 2,
- Projet de création de 20 centres multimédia,
- EUTELSAT,
- Maison de la presse,
- INTELSAT.

3.8 SOUS SECTEURS ETUDES/RECHERCHES ET APPUI/ RENFORCEMENT INSTITUTIONNEL/ASSISTANCE TECHNIQUE

Les projets programmés dans les sous secteurs concernés visent d'une part, la mise en place d'une véritable infrastructure de recherche scientifique appliquée et d'autre part, le renforcement des capacités institutionnelles des services impliqués dans les différentes réformes du secteur des transports et la réalisation des grands travaux de l'Etat.

Les allocations budgétaires en faveur des investissements de ces deux sous-secteurs sur la période triennale 2009-2011 portent sur un montant de 4 milliards 432 millions de FCFA entièrement acquis sur financement interne de l'Etat et représente 0,8 % du programme du secteur tertiaire. Cela constitue une baisse de 1 milliard 270 millions de FCFA en valeur absolue et de 22,3% en valeur relative par rapport au PTIP précédent en raison de l'achèvement du projet de Parc Technologique et du redimensionnement du projet à caractère régional dénommé Centre Africain de Recherche et d'Application

Les principaux projets programmés sont :

- Création de Centres de Recherches et d'Essais,
- Centre Africain de Recherche et d'Application ;
- Mise en place de l'Agence Nationale de la Recherche Scientifique Appliquée ;
- Mise en place de la Direction des Travaux de l'APIX ;
- Informatisation de la Direction des Transports Terrestres ;
- Coordination du Plan Sectoriel des Transports.

IV. SECTEUR QUATERNAIRE

Le secteur quaternaire constitue le cadre d'opérationnalisation des secteurs sociaux. A ce titre, ce secteur appuie la mise en œuvre des politiques prioritaires identifiées par la Stratégie de Réduction de la Pauvreté, en abordant des questions clefs, ayant un impact sur le bien être économique et social des populations notamment :

- la réforme du système de protection sociale ;
- l'assainissement et l'accès à l'eau potable;
- l'accessibilité aux services sociaux de base;
- la scolarisation primaire universelle au niveau de l'enseignement élémentaire et le développement de la formation professionnelle pour son adéquation avec le marché du travail ;
- l'aménagement du cadre de vie et l'accès au logement ;
- le développement du capital humain et la lutte contre les inégalités face aux opportunités d'emploi ;
- l'accès aux ressources financières et la promotion du statut socio économique des groupes défavorisés.

Pour l'atteinte des Objectifs du Millénaire pour le Développement (OMD) et des objectifs du DSRP II, à savoir l'accélération de l'accès aux infrastructures de base et l'extension de la protection sociale, l'Etat s'engage résolument à investir dans le secteur quaternaire, à travers la mise en œuvre de programmes d'investissement dans l'hydraulique urbaine et l'assainissement, la culture, la jeunesse et les sports, l'habitat, l'urbanisme et la décentralisation, la santé et la nutrition, l'éducation et la formation ainsi que dans le développement social.

Ces programmes ciblent l'approvisionnement en eau, l'assainissement en milieu urbain et rural, l'emploi des jeunes, la valorisation des ressources humaines, le développement local, la protection sociale, la construction d'immeubles à usage administratif et la promotion de l'habitat social, la lutte contre les inégalités de genre, en vue de lever les discriminations à l'égard de certaines couches vulnérables, notamment les femmes, les enfants et les personnes handicapées.

L'amélioration des conditions d'existence et l'épanouissement des personnes du troisième âge font également l'objet d'une attention particulière.

Les investissements prévus pour le secteur quaternaire sur la période triennale 2009–2011 s'élèvent à 887 milliards 447 millions de FCFA, soit 42,1% des investissements de l'ensemble du programme.

Par rapport au PTIP 2008–2010, le volume des investissements prévus au titre du présent PTIP a connu un recul de 5 milliards 015 millions de FCFA, soit 0,6%, se justifiant par la baisse de la programmation dans les sous-secteurs des équipements administratifs et de l'appui institutionnel/renforcement et assistance technique du secteur quaternaire.

Le volume d'investissement qui concourt à la réalisation du plan d'actions prioritaires du DSRP II s'élève à 666 milliards 679 millions de FCFA, soit 75,1% des ressources programmées dans le secteur quaternaire. Les axes stratégiques du DSRP II

concernés sont : Accélération de la promotion de l'accès aux services sociaux de base, Protection sociale, Prévention et gestion des risques et catastrophes et Bonne gouvernance et développement décentralisé et participatif.

La répartition des ressources par nature de financement est la suivante :

- Financement acquis : 881 milliards 965 millions de FCFA (99,4%) ;
- Financement à rechercher : 5 milliards 482 millions de FCFA (0,6%).

Ce financement est programmé annuellement ainsi qu'il suit :

- 2009 : 323 milliards 679 millions de FCFA (36,5%);
- 2010 : 306 milliards 007 millions de FCFA (34,5%);
- 2011 : 257 milliards 761 millions de FCFA (29%).

Le financement acquis (881 milliards 965 millions de FCFA) est essentiellement constitué de ressources intérieures pour 553 milliards 116 millions de FCFA (62,7%) et de ressources extérieures pour 328 milliards 849 millions de FCFA (37,3%).

Le financement intérieur se décompose en ressources propres de l'Etat à un niveau relativement important, soit 542 milliards 876 millions de FCFA (98,1%) et en participation des bénéficiaires pour un montant de 10 milliards 240 millions de FCFA (1,9%).

Les ressources externes (328 milliards 849 millions de FCFA) sont principalement constituées de subventions à hauteur de 206 milliards 954 millions de FCFA (62,9%) et d'emprunts pour 121 milliards 895 millions de FCFA (37,1%).

La répartition sous sectorielle des investissements programmés est la suivante :

SOUS SECTEUR	MONTANT (millions de FCFA)	%
Hydraulique urbaine –Assainissement	114.979	13
Culture –Jeunesse – Sports	41.433	4.7
Urbanisme – habitat- Décentralisation	158.222	17.8
Santé - Nutrition	144.799	16.3
Education – Formation	207.782	23.4
Développement Social	27.409	3.1
Équipements administratifs	149.566	16.9
Etudes – Recherche	6.283	0.7
Appui institutionnel – Assistance technique	36.974	4.2
TOTAL	887.447	100

4.1 SOUS SECTEUR HYDRAULIQUE URBAINE ET ASSAINISSEMENT

Les objectifs du sous secteur déclinés dans le Programme d'Eau Potable et d'Assainissement du Millénaire (PEPAM) s'établissent comme suit :

- **pour l'assainissement en milieu urbain**, il s'agit de permettre à 1,73 millions de personnes supplémentaires d'accéder à un service d'assainissement et de faire passer le taux d'accès à l'assainissement en milieu urbain de 61 % en 2006 à 78% en 2015 ; l'objectif intermédiaire du sous-secteur est d'atteindre un taux d'accès de 65 % en 2010 ;
- **pour l'hydraulique urbaine**, la priorité sera axée sur l'approvisionnement en eau potable par branchement particulier de 1,64 millions de personnes supplémentaires dans la perspective d'atteindre en 2015 un taux de branchement de 88% à Dakar et de 79 % dans les autres centres urbains situés à l'intérieur du pays. L'objectif intermédiaire pour 2010 est d'atteindre un taux d'accès de 93 % dont 71 % par branchement particulier.

Les stratégies élaborées par les pouvoirs publics pour l'atteinte de ces objectifs qui concourent à l'amélioration du cadre de vie des sénégalais les plus démunies reposent essentiellement sur les éléments suivants :

- le développement des systèmes d'assainissement autonome et semi collectif dans les zones périurbaines et la promotion des branchements sociaux ;
- l'extension et le renforcement des infrastructures d'assainissement collectif en milieu urbain;
- la préservation de l'équilibre financier du secteur de l'hydraulique urbaine;
- la mise en œuvre des réformes de seconde génération notamment le contrat de performance Etat/ONAS (2008-2012), les plans locaux d'hydraulique et d'assainissement au niveau de toutes les communautés rurales du pays et l'étude de l'évolution institutionnelle du secteur de l'hydraulique urbaine et de l'assainissement après 2011.

L'Etat prévoit d'investir 114 milliards 979 millions de FCFA durant la période triennale 2009-2011 ainsi répartis par année :

- 2008 : 10 milliards 364 millions de FCFA (9%)
- 2009 : 46 milliards 074 millions de FCFA (40,1%)
- 2010 : 58 milliards 541 millions de FCFA (50,9%)

Par rapport au PTIP 2008-2010, il est constaté, dans l'ensemble, une augmentation de 2 milliards 289 millions de FCFA en valeur absolue et de 2 % en valeur relative des investissements programmés sur la période triennale 2009-2011.

Ces investissements dans le sous-secteur de l'hydraulique urbaine et de l'assainissement représentent 13% du total des investissements prévus dans le secteur quaternaire.

Le montant des financements acquis s'élève à la somme de 109 milliards 497 millions de FCFA, soit 95,2%. Pour boucler son plan de financement, l'Etat devra trouver au niveau de ses partenaires au développement un montant de 5 milliards 482 millions de FCFA, soit 4,8%.

Les financements acquis sont constitués de ressources intérieures à hauteur de 21 milliards 021 millions de FCFA (19,2%), de ressources extérieures pour un montant de 88 milliards 476 millions de FCFA (80,8%).

Le financement intérieur se décompose en (i) financement intérieur public pour un montant de 16 milliards 781 millions de FCFA (79,8%) et en (ii) participation de la Société Nationale des Eaux du Sénégal (SONES) au cofinancement du projet PEPAM-Hydraulique Urbaine Phase 1 pour un montant de 4 milliards 240 millions (20,2%).

Les ressources extérieures sont constituées de subventions pour un montant de 24 milliards 376 millions de FCFA (27,6%) et d'emprunts pour un montant de 64 milliards 100 millions de FCFA (72,4%).

Les principaux projets du sous-secteur en cours d'exécution sont :

- le projet d'assainissement de la ville de Diourbel ;
- le projet assainissement de Pikine ;
- le projet assainissement des villes de Mbour, Tivaouane, Mbacké, Diourbel et Richard Toll ;
- le PEPAM - Réhabilitation et renforcement des ouvrages d'assainissement et d'équipements d'exploitation dans les villes assainies ;
- PEPAM- réhabilitation de 30 km de réseau d'assainissement des eaux usées ;

A ces projets, s'ajoutent deux nouveaux projets :

- Projet de Dépollution de la Baie de Hann cofinancé par l'Agence Française de Développement (AFD) et la Banque Européenne d'Investissement (BEI);
- PEPAM-Hydraulique Urbaine Phase 1 financé par un pool de bailleurs dont notamment l'AFD, la BEI, la Banque Ouest Africaine de Développement (BOAD), l'Union Européenne (UE).

4.2 SOUS SECTEUR CULTURE – JEUNESSE – SPORTS

Dans sa stratégie de lutte contre la pauvreté par notamment le développement du sport et de la culture, le Sénégal a retenu dans le Plan d'Actions Prioritaires de l'axe stratégique de création de richesse pour une croissance pro pauvre les objectifs prioritaires ci-après:

- Favoriser l'emploi par le sport ;
- Promouvoir les entrepreneurs, acteurs et agents culturels ;
- Renforcer l'efficacité et la transparence du marché de l'emploi ;
- Promouvoir l'emploi indépendant en milieu rural et périurbain.

La mise en œuvre d'une politique de conservation et de valorisation du patrimoine culturel national d'une part, et la mise à disposition d'infrastructures sportives de qualité dans toutes les capitales régionales et départementales en vue de promouvoir la pratique sportive de masse et de haute compétition d'autre part, constituent les principaux leviers sur lesquels s'appuie l'Etat du Sénégal pour son rayonnement culturel et sportif dans le concert des nations.

Concernant le sous secteur de la Jeunesse, les objectifs poursuivis sont :

- le renforcement des programmes d'insertion sociale et économique des jeunes ;
- l'amélioration des conditions de vie des jeunes et des adolescents.

Le montant des investissements prévus dans le sous-secteur au cours de la période 2009-2011, d'un montant de 41 milliards 433 millions de FCFA, permettra la mise en œuvre de projets dont la part du financement dans le secteur quaternaire représente 4,7 %.

Le financement est acquis dans son intégralité et est constitué de subventions pour 14 milliards 278 millions de FCFA (34,5%) et de financement intérieur public (Etat) pour 27 milliards 155 millions de FCFA (65,5 %).

Comparé au programme 2008–2010, le financement du présent programme 2009-2011 est en hausse de 473 millions de FCFA ; soit une augmentation de 1,2% due essentiellement à la programmation de nouveaux projets financés par la coopération espagnole.

Les principaux projets programmés dans le sous-secteur sont les suivants :

- Construction et Réhabilitation d'Infrastructures Sportives ;
- Equipement Sportif ;
- Réhabilitation et équipement des Bibliothèques et Centres de Lecture et d'Animation Culturelle (CLAC) ;
- Aménagement et Restauration des Monuments historiques (Programme culturel 9^{ème} FED) ;
- Fonds National de Promotion de la Jeunesse (FNPJ) qui est un programme pluriannuel consistant à financer des projets sous forme de prêts, pour lutter contre le chômage des jeunes ;
- Volontaires du Service civique National
- Santé Reproduction Jeunes (phase III) : le projet contribue à lutter contre les maladies transmissibles et les grossesses précoces ;
- Inventaire, Aménagement et Restauration du patrimoine historique Classé ;
- Construction Complexes Culturels régionaux ;
- Equipement en matériels techniques et logistiques pour l'action culturelle décentralisée.

4.3 SOUS SECTEUR URBANISME – HABITAT – CADRE DE VIE ET DECENTRALISATION

L'amélioration du cadre de vie qui est une condition essentielle à l'épanouissement humain constitue une des priorités du Gouvernement. Dans ce cadre, les objectifs assignés à la politique en matière d'urbanisme et d'habitat visent à :

- améliorer le cadre de vie en milieu urbain et rural ;
- assurer un meilleur accès à des parcelles viabilisées, décentes et appropriées ;
- éradiquer les bidonvilles et les habitats précaires dans les zones inondables ;
- mettre à la disposition des populations des quartiers périurbains, les infrastructures sociales de base ;
- lutter contre l'encombrement de la voie publique.

Ces objectifs s'inscrivent dans l'axe stratégique du DSRP II relatif à l'accélération de la promotion de l'accès aux services sociaux de base.

En matière de décentralisation, conformément à la stratégie retenue dans le DSRP II et relative à la bonne gouvernance et au développement décentralisé et participatif, le Gouvernement poursuit les actions et réformes en cours de mise en œuvre pour (i) améliorer le cadre institutionnel et renforcer les capacités des collectivités locales ; et (ii) accroître les transferts financiers en destination des collectivités locales en vue d'assurer le financement des infrastructures et des équipements.

Les investissements prévus sur la période 2009-2011, d'un montant de 158 milliards 222 millions de FCFA, permettront la mise en œuvre de projets dont la part du financement dans le secteur quaternaire représente un pourcentage de 17,8 %.

Ce financement est acquis dans son intégralité et est ainsi réparti :

- ressources intérieures : 122 milliards 430 millions de FCFA (77,4%) ;
- ressources extérieures : 35 milliards 792 millions de FCFA (22,6%)

Le financement intérieur est assuré principalement par l'Etat pour un montant de 116 milliards 430 millions de FCFA, soit 95,1% et dans une moindre mesure, par les collectivités locales à hauteur de 6 milliards de FCFA, soit 4,9%.

Le financement extérieur provient de subventions pour un montant de 23 milliards 292 millions de FCFA (65,1%) et d'emprunts à des conditions concessionnelles pour un montant de 12 milliards 500 millions de FCFA (34,9%).

Comparativement au PTIP précédent, le coût du programme 2009–2011 du sous-secteur de l'urbanisme, de l'habitat et de la décentralisation a connu une hausse de 5 milliards 729 millions de FCFA en valeur absolue et 3,8% en valeur relative. Cette progression s'explique par l'inscription de projets nouveaux tels que :

- le Fonds Spécial de Gestion des Inondations ;
- l'Appui à l'Agence de Développement Municipal pour la prise en charge des indemnités des personnes déplacées dans le cadre de la mise en œuvre de la

voirie intercommunale au titre de l'exécution du Projet de Renforcement et d'Equipeement des Collectivités Locales (PRECOL).

Ces nouveaux projets viennent compléter les principaux projets suivants en cours d'exécution dans le sous-secteur :

- production de parcelles viabilisées en grand nombre dans le cadre des Zones d'Aménagement Concerté (ZAC) ;
- élaboration de Plans et Schémas Directeurs d'Urbanisme ;
- construction de logements sociaux dans le cadre du plan « Jaxaay » pour loger les populations sinistrées des inondations ;
- Programme Indépendance ;
- Acquisition d'immeubles de la SICAP;
- Restructuration et Régularisation des quartiers irréguliers ;
- Mise en place d'une brigade de surveillance des sols.

S'agissant de la décentralisation, les différents programmes qui y sont liés sont les suivants :

- Programme de Renforcement et d'Equipeement des Collectivités Locales (PRECOL) ;
- Programme d'Appui à la décentralisation et au développement Local (PRODDEL) ;
- Programme d'Appui au développement Local (PADEL/PNDL) ;
- Projet d'Appui aux Communautés rurales ;
- Projet d'Appui aux Communautés Rurales des régions de Fatick et Kaolack (PROCR).

4.4 SOUS SECTEUR SANTE ET NUTRITION

Le secteur de la santé se propose d'améliorer les indicateurs de santé dans l'optique d'atteindre les Objectifs du Millénaire pour le Développement (OMD), à travers une réforme qui permettra de réorienter les interventions en direction des plus pauvres.

Dans ce cadre, le Gouvernement du Sénégal a défini une politique et des stratégies orientées vers la résolution des préoccupations des groupes vulnérables. Le nouveau Plan National de Développement Sanitaire (PNDS) 2008–2018 va poursuivre cette logique à travers les objectifs ci-après :

- réduire le fardeau de la morbidité et de la mortalité maternelles et infanto juvéniles ;
- améliorer la prévention et la prise en charge de la maladie ;
- améliorer la gestion du secteur.

L'exécution de ce plan devra surtout s'appuyer sur les principes de participation, de transparence, de solidarité, d'équité de genre tout en privilégiant une démarche multisectorielle qui prend en compte le rôle des autres secteurs et les déterminants qui influent sur la santé des populations.

Pour ce faire, les stratégies retenues sont les suivantes : (i) le renforcement de la surveillance épidémiologique, (ii) la promotion de la santé, (iii) l'accélération de la lutte contre la mortalité et morbidité maternelle et néonatales et infanto juvéniles (iv) le renforcement de la prise en charge des cas de maladies, (v) le renforcement du système de santé et (vi) l'amélioration de la gouvernance sanitaire.

Aussi, le Gouvernement a-t-il été amené à axer désormais la réflexion sur des questions émergentes et assurer la mise en œuvre adéquate des stratégies sectorielles à travers :

- la prise en charge des maladies à soins coûteux (le diabète, les hypertensions, l'asthme, les insuffisances rénales etc.), du fait de leur fardeau sur les dépenses de santé des ménages, surtout les plus pauvres ;
- l'amélioration de la protection sociale des groupes vulnérables à travers le développement d'une politique de micro assurance santé ;
- le renforcement du dialogue avec les collectivités locales à travers l'élaboration des Plans d'Opération des Collectivités Locales (POCL) et leur intégration dans le cycle de planification des projets et programmes du secteur. Cet exercice permettra de mieux intégrer les opportunités de financement complémentaires et permettra aux collectivités locales de mieux assumer les responsabilités qui leur sont transférées et prendre en charge les besoins des populations à la base ;
- la révision du cadre institutionnel du secteur en vue de mettre en place les bases d'une meilleure gouvernance sanitaire.

Les investissements prévus pour la période triennale s'élèvent à 144 milliards 799 millions de FCFA, soit 16,3% des investissements du secteur quaternaire.

Le financement de ces investissements est intégralement acquis et est assuré grâce aux ressources internes de l'Etat pour 49 milliards 727 millions de FCFA, soit 34,3% et à des ressources extérieures d'un montant de 95 milliards 072 millions de FCFA, soit 65,7% constituées d'emprunts pour 37 milliards 586 millions de FCFA, soit 26% et de subventions pour 57 milliards 486 millions de FCFA, soit 39,7%.

Par rapport au PTIP 2008-2010, le montant des investissements du sous secteur a connu une faible progression de 1 milliard 738 millions de FCFA, soit 1,2% qui s'explique principalement par le maintien du niveau de programmation des projets en cours.

Pour l'atteinte des objectifs du secteur de la santé les projets et programmes suivants ont été retenus :

- le programme de Lutte contre la mortalité maternelle, infantile et néonatale qui demeure l'un des programmes phares du secteur de la santé du fait de son impact sur les OMD liés à la santé ;
- le Programme de Renforcement de la Nutrition (2007 -2011) devra également fortement contribuer à la lutte contre la mortalité des enfants de 0 à 5 ans d'ici

2011, à travers la Prise en Charge Intégrée des Maladies de l'Enfant (PCIME) et la fourniture d'un Paquet Intégré d'Activités de Nutrition (PAIN) combiné à la fortification des aliments.

- les programmes de lutte contre le Paludisme, la Bilharziose, la Tuberculose et le SIDA.
- Les projets de construction d'infrastructures sanitaires (santé II/BAD et appui à la région médicale de Tambacounda) ;
- le programme santé dans la région de Saint Louis, le projet d'appui aux systèmes de santé dans les régions de Kaolack et Faticke, la construction, et la réhabilitation de postes de santé dans le cadre de la décentralisation du Budget Consolidé d'Investissement (BCI);
- le relèvement du plateau technique des centres de santé périphériques pour mieux rapprocher les populations des services de santé. Dans ce cadre il est prévu la création de centres anti diabète et de centres d'hémodialyse dans certaines régions et l'acquisition de scanners à Tambacounda et Touba;
- le programme d'appui à la micro assurance santé qui devra aider le Ministère de la Santé et de la Prévention à adresser les questions liées à l'accessibilité financière des plus pauvres aux services de santé;
- les travaux de construction des nouveaux centres de santé de Popenguine, Tivaouane, Rufisque, Mékhé.

4.5 SOUS SECTEUR EDUCATION – FORMATION

L'éducation et la formation constituent des leviers importants de réduction des inégalités sociales et de lutte contre la pauvreté par le développement du capital humain. Ainsi, elles constituent une des priorités de la politique économique et sociale du pays.

En 2000, le secteur de l'Education a initié le Programme Décennal de l'Education et de la Formation (PDEF) qui, dans son contenu, propose une réforme générale du système éducatif afin d'atteindre à l'horizon 2015 la scolarisation universelle des enfants âgés de 7 à 12 ans.

Instrument d'opérationnalisation de la politique éducative, le PDEF vise, à travers des outils tels que le Cadre de Dépenses Sectoriel à Moyen Terme (CDSMT) à contribuer de manière efficace à l'atteinte des objectifs du DSRP II et des OMD.

De 2000 à 2006, le système éducatif a fait des progrès remarquables dans les domaines de l'accès, de la gestion et de la qualité des différents programmes de mise en œuvre de la stratégie sectorielle. Cette tendance se confirme en 2007 malgré certaines difficultés rencontrées dans l'exécution des programmes.

La première priorité de la seconde phase du PDEF demeure le cycle fondamental (le cycle élémentaire et le cycle moyen). La seconde priorité est l'Enseignement

Technique et la Formation Professionnelle (ETFP) qui a pour objectif principal de mettre sur le marché du travail une main d'œuvre qualifiée en réponse aux besoins de l'économie nationale.

Au niveau de l'enseignement supérieur, le déploiement de la nouvelle carte universitaire est amorcée avec la création de deux nouvelles universités régionales (Thiès et Ziguinchor) et un centre universitaire régional (Bambey) qui permettront de faire face à la forte poussée des effectifs résultant des efforts consentis au niveau de l'accès au secondaire et de décongestionner les universités de Dakar et Saint Louis.

Le développement de l'éducation non formelle, la réforme de la subvention aux écoles privées pour inciter leur création, sont de nouvelles mesures prises dans le système éducatif en vue de renforcer leur contribution à l'atteinte de la scolarisation universelle en 2015.

Il convient de noter que l'année 2008 a été marquée par un nouveau cadre institutionnel qui devrait permettre d'améliorer le pilotage et le rendement du système du Programme Décennal de l'Education et de la Formation pour atteindre les objectifs suivants :

- rendre universel l'achèvement du cycle élémentaire ;
- achever le cycle fondamental ;
- améliorer les capacités d'accueil dans toutes les composantes ;
- réduire l'analphabétisme et assurer la promotion des langues nationales ;
- promouvoir l'expansion de la responsabilité des communautés dans le système éducatif particulièrement dans la gestion des écoles, le suivi de la qualité et la mobilisation des ressources ;
- améliorer la formation professionnelle pour son adéquation avec le marché du travail ;
- éliminer les disparités entre groupes sociaux économiques (riches et pauvres), entre sexes, inter et intra régionales, entre milieux urbain et rural, à tous les niveaux d'enseignement ;

Pour atteindre ces objectifs, plusieurs actions seront menées notamment :

- s'agissant de l'accès au système éducatif, il s'agira de poursuivre la politique de recrutement des volontaires et des vacataires, de moderniser les daaras, de développer les écoles franco-arabes et les initiatives en matière d'éducation qualifiante des jeunes et des adultes, pour assurer une offre d'éducation et de formation à des groupes défavorisés en vue d'une insertion socio-économique.
- concernant la composante qualité, l'expérimentation et la généralisation du curriculum seront poursuivies;
- pour la gestion et l'amélioration du pilotage du système, le Gouvernement va continuer à renforcer l'implication des collectivités locales dans la gestion du secteur, de développer les cadres de performance pour toutes les structures et de renforcer la communication du programme.

Le coût du programme pour la période 2009-2011 est de 207 milliards 782 millions de FCFA représentant 23,4% des investissements programmés pour le secteur quaternaire sur la période considérée.

Le financement est totalement acquis et est assuré par (i) les ressources internes pour un montant de 125 milliards 038 millions de FCFA, soit 60,2% de l'ensemble du financement du sous-secteur et, (ii) les ressources extérieures pour un montant de 82 milliards 744 millions de FCFA, soit 39,8%, constituées de subventions et de prêts concessionnels pour des montants respectifs de 75 milliards 037 millions FCFA (90,7 %) et 7 milliards 707 millions de FCFA (9,3 %).

Par rapport au PTIP précédent, le montant des investissements programmés dans le sous-secteur de l'éducation et de la formation au titre du PTIP 2009-2011 a connu une augmentation de 24 milliards 062 millions de FCFA en valeur absolue et de 13,1% en valeur relative. Cette hausse résulte d'une part, du renforcement du financement interne de l'Etat et d'autre part, du démarrage de nouveaux projets financés par nos partenaires au développement, à savoir le projet fast tract et le projet éducation inclusive

La gestion financière du secteur sera toujours marquée par la mise en œuvre du Cadre de Dépense Sectoriel à Moyen Terme (CDSMT), 2009-2011, la décentralisation de l'ordonnancement, le pilotage déconcentré de la gestion des crédits affectés à l'enseignement élémentaire.

Les principaux investissements prévus pendant la période triennale 2009-2011 sont les suivants :

- la poursuite du programme de construction de la case des Tout-petits ;
- la construction de salles de classe dans l'élémentaire ;
- la poursuite de la politique de gratuité des manuels scolaires ;
- la construction de salles de classe, d'infrastructures annexes et leur équipement dans le moyen;
- la construction de nouveaux lycées et collèges de proximité ;
- la construction d'Inspections Académiques (IA) et d'Inspections Départementales de l'Enseignement Élémentaire (IDEN) ;
- la construction d'infrastructures et d'équipement dans les universités ;
- la construction et l'équipement d'infrastructures d'enseignement technique et de formation professionnelle ;
- la mise en place de fonds pour la relance des activités en alphabétisation ;
- la modernisation des « daaras » qui intégrera l'introduction du trilinguisme et de la formation professionnelle ;
- la poursuite de la mise en œuvre des projets d'écoles et d'établissements ;

4.6 SOUS SECTEUR DEVELOPPEMENT SOCIAL

La protection sociale des groupes vulnérables constitue un des axes stratégiques du DSRP II pour l'amélioration de leur statut socio-économique. Ainsi, le sous-secteur du développement social a désormais pour mission d'accroître l'accès des groupes vulnérables aux ressources et aux instruments de gestion et de mettre en place un système de protection sociale efficace, adapté aux besoins de ses cibles.

Les programmes mis en place dans le cadre du plan décennal du secteur du développement familial et social couvrant la période 2007-2016 visent principalement les objectifs suivants :

- Assurer la protection des groupes vulnérables ;
- Contribuer à la satisfaction de la demande sociale globale de la population ;
- Promouvoir l'égalité des chances pour tous dans les politiques, programmes et projets de développement ;
- Mettre en place un cadre institutionnel durable propice au développement.

Ainsi, pour atteindre ces objectifs, les programmes de protection de l'enfance en situation de vulnérabilité, l'amélioration de la situation économique et sociale de la femme, les programmes de promotion et de réinsertion sociale des groupes vulnérables, restent les principaux chantiers pour la période 2009-2011.

Les investissements programmés dans le sous-secteur s'élève à 27 milliards 409 millions de FCFA, soit 3,1 % des investissements totaux du secteur quaternaire.

Le financement est intégralement acquis et est supporté à hauteur de 19 milliards 928 millions par les ressources internes de l'Etat (72,7%) et par les subventions des partenaires extérieurs pour un montant de 7 milliards 481 millions de FCFA (27,3%)

Comparé au PTIP 2008-2010, le programme d'investissements du sous-secteur sur la période triennale 2009-2011 a connu une légère hausse de 729 millions de FCFA en valeur absolue et de 2,7% en valeur relative.

Les principaux projets programmés au titre du présent PTIP sont les suivants :

- Appui Lutte contre la Pauvreté / Phase II ;
- Réhabilitation Village de Reclassement Social ;
- Appui à la Promotion des Aînés ;
- Appui à la Stratégie Nationale Genre (SNEEG) ;
- Appui Groupements Féminins ;
- Construction et Equipement Centres Départementaux Femme ;
- Dotation au Fonds de Solidarité Nationale ;
- Aménagement Cadre de Vie dans les Daaras ;
- Crédit pour les Femmes ;
- Lutte contre les Pires Formes de Travail / Enfants ;
- Projet Réhabilitation à Base Communautaire des handicapés ;
- Reconstitution Stock de Sécurité Alimentaire.

4.7 SOUS SECTEUR DES EQUIPEMENTS ADMINISTRATIFS

Les investissements que l'Etat prévoit de réaliser dans ce sous secteur durant la période 2009/2011 sont entièrement financés sur les ressources propres de l'Etat et s'élèvent à la somme de 149 milliards 566 millions de FCFA, soit 16,9% des prévisions totales d'investissements du secteur quaternaire.

La construction, la réhabilitation et l'équipement du patrimoine bâti de l'Etat constituent l'essentiel des investissements prévus.

Par rapport au PTIP précédent, le programme d'investissements du sous-secteur sur la période triennale 2009-2011 connaît une baisse de 36 milliards 098 millions de FCFA en valeur absolue et de 19,6% en valeur relative.

Ce recul des investissements dans le sous-secteur se justifie par l'achèvement de plusieurs projets d'équipements administratifs parmi lesquels le projet du Marché d'Intérêt National de Touba et la baisse des investissements relatifs au renforcement des capacités de l'administration.

Pour la période triennale 2009-2011, les principaux projets programmés sont :

- Construction SENAT,
- Construction Cour des Comptes ;
- Equipement de la Gendarmerie Nationale ;
- Réhabilitation du patrimoine immobilier des Armées ;
- Construction, réhabilitation et équipement des casernes de Sapeurs pompiers ;
- Construction, réhabilitation et équipement des structures de la Sûreté nationale ;
- Construction, réhabilitation et équipement du patrimoine immobilier de l'administration territoriale ;
- Equipement défense nationale ;
- Construction, réhabilitation, acquisition et équipement des postes diplomatiques ;
- Achèvement de l'ex-Palais de justice ;

4.8 SOUS SECTEUR DES ETUDES / RECHERCHES ET APPUI / RENFORCEMENT INSTITUTIONNEL / ASSISTANCE TECHNIQUE

Les investissements prévus durant la période triennale 2009-2011 s'élèvent pour le sous-secteur « Etudes et recherches », à la somme de 6 milliards 283 millions de FCFA, soit une augmentation de 3 milliards 204 millions de FCFA par rapport au précédent PTIP.

Cette hausse est due à l'introduction de nouvelles études à réaliser au cours de la période triennale 2009-2011, à savoir les études sur le Millénium Challenge Account (MCA), le recensement général de la population et de la démographie et l'étude pour la mise en œuvre du schéma directeur statistique.

S'agissant du sous-secteur « Appui institutionnel, renforcement et assistance technique », les prévisions d'investissement sur la période triennale 2009-2011 se chiffrent à 36 milliards 974 millions de FCFA, soit une baisse de 7 milliards 141 millions de FCFA par rapport au PTIP 2008/2010.

Cette baisse est essentiellement due à la non programmation de certains appuis ponctuels non reconduits au cours de la période 2009-2011.

REPARTITION DES INVESTISSEMENTS PAR SECTEUR

MINISTERE DE L'ECONOMIE ET DES FINANCES

PROGRAMME TRIENNAL D'INVESTISSEMENTS PUBLICS 2009/2011 - DIRECTION DE LA COOPERATION ECONOMIQUE ET FINANCIERE (DCEF)

	COUT TOTAL	AVANT 2009	PROGRA 2009	PROGRA 2010	PROGRA 2011	TOTAL PROGR	RESTE
PRIMAIRE							
TOTAL PROJETS	1 145 037	469 867	157 427	185 680	158 291	501 398	173 772
En Négociation	67 750	0	0	13 815	17 838	31 653	36 097
Déjà Acquis	1 048 440	469 867	157 427	166 865	132 953	457 245	121 328
A Rechercher	28 847	0	0	5 000	7 500	12 500	16 347
SECONDAIRE							
TOTAL PROJETS	415 188	155 757	47 576	64 513	59 150	171 239	88 192
En Négociation	71 661	0	0	7 250	7 250	14 500	57 161
Déjà Acquis	343 527	155 757	47 576	57 263	51 900	156 739	31 031
A Rechercher	0	0	0	0	0	0	0
TERTIAIRE							
TOTAL PROJETS	1 509 910	468 776	186 160	216 035	146 602	548 797	492 337
En Négociation	113 680	0	6 000	12 000	21 000	39 000	74 680
Déjà Acquis	1 166 177	468 776	180 160	204 035	125 602	509 797	187 604
A Rechercher	230 053	0	0	0	0	0	230 053
QUATERNAIRE							
TOTAL PROJETS	2 377 819	1 331 831	323 678	306 007	257 761	887 446	158 542
En Négociation	0	0	0	0	0	0	0
Déjà Acquis	2 370 587	1 331 831	323 678	303 745	254 541	881 964	156 792
A Rechercher	7 232	0	0	2 262	3 220	5 482	1 750
HORS SECTEUR							
TOTAL PROJETS	0	0	0	0	0	0	0
En Négociation	0	0	0	0	0	0	0
Déjà Acquis	0	0	0	0	0	0	0
A Rechercher	0	0	0	0	0	0	0
TOTAL PROGRAMMATION 2009							
TOTAL PROJETS	5 447 954	2 426 231	714 841	772 235	621 804	2 108 880	912 843
En Négociation	253 091	0	6 000	33 065	46 088	85 153	167 938
Déjà Acquis	4 928 731	2 426 231	708 841	731 908	564 996	2 005 745	496 755
A Rechercher	266 132	0	0	7 262	10 720	17 982	248 150

REPARTITION DES INVESTISSEMENTS PAR SOUS SECTEUR

MINISTERE DE L'ECONOMIE ET DES FINANCES

PROGRAMME TRIENNAL D'INVESTISSEMENTS PUBLICS 2009/2011 - DIRECTION DE LA COOPERATION ECONOMIQUE ET FINANCIERE (DCEF)

	COUT TOTAL	AVANT 2009	PROGRA 2009	PROGRA 2010	PROGRA 2011	TOTAL PROGR	RESTE
PRIMAIRE							
TOTAL PROJETS SOUS SECTEUR 11	427 833	170 249	62 688	68 031	60 386	191 105	66 479
Agriculture							
En Négociation	3 864	0	0	916	1 088	2 004	1 860
Déjà Acquis	423 969	170 249	62 688	67 115	59 298	189 101	64 619
A Rechercher	0	0	0	0	0	0	0
TOTAL PROJETS SOUS SECTEUR 12	65 965	29 807	9 052	9 596	7 548	26 196	9 962
Elevage							
En Négociation	1 113	0	0	250	350	600	513
Déjà Acquis	64 852	29 807	9 052	9 346	7 198	25 596	9 449
A Rechercher	0	0	0	0	0	0	0
TOTAL PROJETS SOUS SECTEUR 13	126 964	43 106	18 359	23 254	22 468	64 081	19 777
Eaux et Forêts							
En Négociation	11 499	0	0	3 949	4 900	8 849	2 650
Déjà Acquis	99 847	43 106	18 359	17 305	14 568	50 232	6 509
A Rechercher	15 618	0	0	2 000	3 000	5 000	10 618
TOTAL PROJETS SOUS SECTEUR 14	104 483	12 007	9 082	13 840	16 948	39 870	52 606
Pêche							
En Négociation	30 274	0	0	700	1 500	2 200	28 074
Déjà Acquis	60 979	12 007	9 082	10 140	10 948	30 170	18 802
A Rechercher	13 230	0	0	3 000	4 500	7 500	5 730
TOTAL PROJETS SOUS SECTEUR 15	193 236	85 557	27 445	43 318	33 516	104 279	3 400
Hydraulique rurale et agricole							
En Négociation	21 000	0	0	8 000	10 000	18 000	3 000
Déjà Acquis	172 236	85 557	27 445	35 318	23 516	86 279	400
A Rechercher	0	0	0	0	0	0	0
TOTAL PROJETS SOUS SECTEUR 18	3 483	1 288	990	573	320	1 883	312
Etudes et Recherches/primaire							
En Négociation	0	0	0	0	0	0	0
Déjà Acquis	3 483	1 288	990	573	320	1 883	312
A Rechercher	0	0	0	0	0	0	0
TOTAL PROJETS SOUS SECTEUR 19	223 073	127 853	29 811	27 068	17 105	73 984	21 236
Appui institutionnel, renforcement et assistance technique/primaire							
En Négociation	0	0	0	0	0	0	0
Déjà Acquis	223 073	127 853	29 811	27 068	17 105	73 984	21 236
A Rechercher	0	0	0	0	0	0	0
TOTAL PROJETS	1 145 037	469 867	157 427	185 680	158 291	501 398	173 772
En Négociation	67 750	0	0	13 815	17 838	31 653	36 097
Déjà Acquis	1 048 439	469 867	157 427	166 865	132 953	457 245	121 327
A Rechercher	28 848	0	0	5 000	7 500	12 500	16 348

MINISTERE DE L'ECONOMIE ET DES FINANCES

PROGRAMME TRIENNAL D'INVESTISSEMENTS PUBLICS 2009/2011 - DIRECTION DE LA COOPERATION ECONOMIQUE ET FINANCIERE (DCEF)

	COUT TOTAL	AVANT 2009	PROGRA 2009	PROGRA 2010	PROGRA 2011	TOTAL PROGR	RESTE
SECONDAIRE							
TOTAL PROJETS SOUS SECTEUR 21	24 910	14 158	4 297	2 834	3 621	10 752	0
Mines							
En Négociation	0	0	0	0	0	0	0
Déjà Acquis	24 910	14 158	4 297	2 834	3 621	10 752	0
A Rechercher	0	0	0	0	0	0	0
TOTAL PROJETS SOUS SECTEUR 22	15 916	4 260	2 022	2 847	2 122	6 991	4 665
Industrie							
En Négociation	0	0	0	0	0	0	0
Déjà Acquis	15 916	4 260	2 022	2 847	2 122	6 991	4 665
A Rechercher	0	0	0	0	0	0	0
TOTAL PROJETS SOUS SECTEUR 23	8 188	2 614	474	700	700	1 874	3 700
Artisanat							
En Négociation	0	0	0	0	0	0	0
Déjà Acquis	8 188	2 614	474	700	700	1 874	3 700
A Rechercher	0	0	0	0	0	0	0
TOTAL PROJETS SOUS SECTEUR 24	245 386	73 820	26 555	41 509	39 947	108 011	63 555
Energie							
En Négociation	71 661	0	0	7 250	7 250	14 500	57 161
Déjà Acquis	173 725	73 820	26 555	34 259	32 697	93 511	6 394
A Rechercher	0	0	0	0	0	0	0
TOTAL PROJETS SOUS SECTEUR 28	5 929	5 357	388	184	0	572	0
Etudes et Recherches/secondaire							
En Négociation	0	0	0	0	0	0	0
Déjà Acquis	5 929	5 357	388	184	0	572	0
A Rechercher	0	0	0	0	0	0	0
TOTAL PROJETS SOUS SECTEUR 29	114 859	55 548	13 840	16 439	12 760	43 039	16 272
Appui institutionnel, renforcement et assistance technique secondaire							
En Négociation	0	0	0	0	0	0	0
Déjà Acquis	114 859	55 548	13 840	16 439	12 760	43 039	16 272
A Rechercher	0	0	0	0	0	0	0
TOTAL PROJETS	415 188	155 757	47 576	64 513	59 150	171 239	88 192
En Négociation	71 661	0	0	7 250	7 250	14 500	57 161
Déjà Acquis	343 527	155 757	47 576	57 263	51 900	156 739	31 031
A Rechercher	0	0	0	0	0	0	0

MINISTERE DE L'ECONOMIE ET DES FINANCES

PROGRAMME TRIENNAL D'INVESTISSEMENTS PUBLICS 2009/2011 - DIRECTION DE LA COOPERATION ECONOMIQUE ET FINANCIERE (DCEF)

	COUT TOTAL	AVANT 2009	PROGRA 2009	PROGRA 2010	PROGRA 2011	TOTAL PROGR	RESTE
TERTIAIRE							
TOTAL PROJETS SOUS SECTEUR 31	11 482	4 552	2 540	2 475	1 250	6 265	665
Commerce							
En Négociation	0	0	0	0	0	0	0
Déjà Acquis	11 482	4 552	2 540	2 475	1 250	6 265	665
A Rechercher	0	0	0	0	0	0	0
TOTAL PROJETS SOUS SECTEUR 32	12 759	2 830	504	900	1 415	2 819	7 110
Tourisme							
En Négociation	0	0	0	0	0	0	0
Déjà Acquis	12 759	2 830	504	900	1 415	2 819	7 110
A Rechercher	0	0	0	0	0	0	0
TOTAL PROJETS SOUS SECTEUR 33	1 385 241	428 673	161 154	196 214	135 437	492 805	463 763
Transports routiers							
En Négociation	113 680	0	6 000	12 000	21 000	39 000	74 680
Déjà Acquis	1 041 507	428 673	155 154	184 214	114 437	453 805	159 029
A Rechercher	230 054	0	0	0	0	0	230 054
TOTAL PROJETS SOUS SECTEUR 34	9 918	8 058	1 458	402	0	1 860	0
Transports ferroviaires							
En Négociation	0	0	0	0	0	0	0
Déjà Acquis	9 918	8 058	1 458	402	0	1 860	0
A Rechercher	0	0	0	0	0	0	0
TOTAL PROJETS SOUS SECTEUR 35	24 466	3 000	6 502	7 164	5 000	18 666	2 800
Transports maritimes							
En Négociation	0	0	0	0	0	0	0
Déjà Acquis	24 466	3 000	6 502	7 164	5 000	18 666	2 800
A Rechercher	0	0	0	0	0	0	0
TOTAL PROJETS SOUS SECTEUR 36	16 250	6 800	4 570	4 880	0	9 450	0
Transports aériens							
En Négociation	0	0	0	0	0	0	0
Déjà Acquis	16 250	6 800	4 570	4 880	0	9 450	0
A Rechercher	0	0	0	0	0	0	0
TOTAL PROJETS SOUS SECTEUR 37	41 685	11 185	8 000	2 500	2 000	12 500	18 000
Poste, Télécommunication et Information							
En Négociation	0	0	0	0	0	0	0
Déjà Acquis	41 685	11 185	8 000	2 500	2 000	12 500	18 000
A Rechercher	0	0	0	0	0	0	0
TOTAL PROJETS SOUS SECTEUR 38	5 263	1 042	1 221	1 500	1 500	4 221	0
Etudes et Recherches/tertiaire							
En Négociation	0	0	0	0	0	0	0
Déjà Acquis	5 263	1 042	1 221	1 500	1 500	4 221	0
A Rechercher	0	0	0	0	0	0	0
TOTAL PROJETS SOUS SECTEUR 39	2 847	2 636	211	0	0	211	0
Appui institutionnel, renforcement et assistance technique/tertiaire							
En Négociation	0	0	0	0	0	0	0
Déjà Acquis	2 847	2 636	211	0	0	211	0
A Rechercher	0	0	0	0	0	0	0

MINISTERE DE L'ECONOMIE ET DES FINANCES

PROGRAMME TRIENNAL D'INVESTISSEMENTS PUBLICS 2009/2011 - DIRECTION DE LA COOPERATION ECONOMIQUE ET FINANCIERE (DCEF)

	COUT TOTAL	AVANT 2009	PROGRA 2009	PROGRA 2010	PROGRA 2011	TOTAL PROGR	RESTE
--	---------------	---------------	----------------	----------------	----------------	----------------	-------

TERTIAIRE

TOTAL PROJETS	1 509 911	468 776	186 160	216 035	146 602	548 797	492 338
En Négociation	113 680	0	6 000	12 000	21 000	39 000	74 680
Déjà Acquis	1 166 177	468 776	180 160	204 035	125 602	509 797	187 604
A Rechercher	230 054	0	0	0	0	0	230 054

MINISTERE DE L'ECONOMIE ET DES FINANCES

PROGRAMME TRIENNAL D'INVESTISSEMENTS PUBLICS 2009/2011 - DIRECTION DE LA COOPERATION ECONOMIQUE ET FINANCIERE (DCEF)

	COUT TOTAL	AVANT 2009	PROGRA 2009	PROGRA 2010	PROGRA 2011	TOTAL PROGR	RESTE
QUATERNAIRE							
TOTAL PROJETS SOUS SECTEUR 41	313 336	167 899	10 364	46 074	58 541	114 979	30 458
Hydraulique Urbaine et Assainissement							
En Négociation	0	0	0	0	0	0	0
Déjà Acquis	306 854	167 899	10 364	43 812	55 321	109 497	29 458
A Rechercher	6 482	0	0	2 262	3 220	5 482	1 000
TOTAL PROJETS SOUS SECTEUR 42	70 659	25 976	20 425	12 909	8 099	41 433	3 250
Culture, Jeunesse et Sport							
En Négociation	0	0	0	0	0	0	0
Déjà Acquis	70 659	25 976	20 425	12 909	8 099	41 433	3 250
A Rechercher	0	0	0	0	0	0	0
TOTAL PROJETS SOUS SECTEUR 43	360 105	167 552	51 338	53 286	53 598	158 222	34 331
Habitat et Urbanisme							
En Négociation	0	0	0	0	0	0	0
Déjà Acquis	360 105	167 552	51 338	53 286	53 598	158 222	34 331
A Rechercher	0	0	0	0	0	0	0
TOTAL PROJETS SOUS SECTEUR 44	264 602	116 987	40 363	59 681	44 755	144 799	2 816
Santé et Nutrition							
En Négociation	0	0	0	0	0	0	0
Déjà Acquis	264 602	116 987	40 363	59 681	44 755	144 799	2 816
A Rechercher	0	0	0	0	0	0	0
TOTAL PROJETS SOUS SECTEUR 45	397 683	148 857	75 719	68 832	63 231	207 782	41 044
Education et Formation							
En Négociation	0	0	0	0	0	0	0
Déjà Acquis	397 683	148 857	75 719	68 832	63 231	207 782	41 044
A Rechercher	0	0	0	0	0	0	0
TOTAL PROJETS SOUS SECTEUR 46	58 832	29 423	7 686	10 826	8 897	27 409	2 000
Développement social							
En Négociation	0	0	0	0	0	0	0
Déjà Acquis	58 832	29 423	7 686	10 826	8 897	27 409	2 000
A Rechercher	0	0	0	0	0	0	0
TOTAL PROJETS SOUS SECTEUR 47	612 600	427 692	80 851	50 440	18 275	149 566	35 342
Equipements Administratifs							
En Négociation	0	0	0	0	0	0	0
Déjà Acquis	611 850	427 692	80 851	50 440	18 275	149 566	34 592
A Rechercher	750	0	0	0	0	0	750
TOTAL PROJETS SOUS SECTEUR 48	16 558	9 725	4 583	1 090	610	6 283	550
Etudes et Recherche/quaternaire							
En Négociation	0	0	0	0	0	0	0
Déjà Acquis	16 558	9 725	4 583	1 090	610	6 283	550
A Rechercher	0	0	0	0	0	0	0
TOTAL PROJETS SOUS SECTEUR 49	283 443	237 719	32 350	2 869	1 755	36 974	8 750
Appui institutionnel, renforcement et assistance technique/quaternaire							
En Négociation	0	0	0	0	0	0	0
Déjà Acquis	283 443	237 719	32 350	2 869	1 755	36 974	8 750
A Rechercher	0	0	0	0	0	0	0

MINISTERE DE L'ECONOMIE ET DES FINANCES

PROGRAMME TRIENNAL D'INVESTISSEMENTS PUBLICS 2009/2011 - DIRECTION DE LA COOPERATION ECONOMIQUE ET FINANCIERE (DCEF)

	COUT TOTAL	AVANT 2009	PROGRA 2009	PROGRA 2010	PROGRA 2011	TOTAL PROGR	RESTE
--	---------------	---------------	----------------	----------------	----------------	----------------	-------

QUATERNAIRE

TOTAL PROJETS	2 377 818	1 331 830	323 679	306 007	257 761	887 447	158 541
En Négociation	0	0	0	0	0	0	0
Déjà Acquis	2 370 586	1 331 830	323 679	303 745	254 541	881 965	156 791
A Rechercher	7 232	0	0	2 262	3 220	5 482	1 750

MINISTERE DE L'ECONOMIE ET DES FINANCES

PROGRAMME TRIENNAL D'INVESTISSEMENTS PUBLICS 2009/2011 - DIRECTION DE LA COOPERATION ECONOMIQUE ET FINANCIERE (DCEF)

	COUT TOTAL	AVANT 2009	PROGRA 2009	PROGRA 2010	PROGRA 2011	TOTAL PROGR	RESTE
HORS SECTEUR							
TOTAL PROJETS SOUS SECTEUR 99	0	0	0	0	0	0	0
Hors sous secteur PTIP							
En Négociation	0	0	0	0	0	0	0
Déjà Acquis	0	0	0	0	0	0	0
A Rechercher	0	0	0	0	0	0	0
TOTAL PROJETS	0	0	0	0	0	0	0
En Négociation	0	0	0	0	0	0	0
Déjà Acquis	0	0	0	0	0	0	0
A Rechercher	0	0	0	0	0	0	0
TOTAL PROGRAMME 2009	5 447 954	2 426 230	714 842	772 235	621 804	2 108 881	912 843
En Négociation	253 091	0	6 000	33 065	46 088	85 153	167 938
Déjà Acquis	4 928 729	2 426 230	708 842	731 908	564 996	2 005 746	496 753
A Rechercher	266 134	0	0	7 262	10 720	17 982	248 152

REPARTITION DES INVESTISSEMENTS PAR PROJET

MINISTERE DE L'ECONOMIE ET DES FINANCES

PROGRAMME TRIENNAL D'INVESTISSEMENTS PUBLICS 2009/2011 - DIRECTION DE LA COOPERATION ECONOMIQUE ET FINANCIERE (DCEF)

CODE PROJET	E F	N F	N E	LIBELLE	COUT TOTAL	AVANT 2009	PROGRA 2009	PROGRA 2010	PROGRA 2011	TOTAL PROGR	RESTE
PRIMAIRE											
Agriculture											
81197001990 11001	2	7	1	BCI-ETAT	12 000	9 000	1 000	1 000	1 000	3 000	0
				TOTAL FINANCEMENT	12 000	9 000	1 000	1 000	1 000	3 000	0
	1			En Négociation	0	0	0	0	0	0	0
	2			Déjà Acquis	12 000	9 000	1 000	1 000	1 000	3 000	0
				A Rechercher	0	0	0	0	0	0	0
				PROGRAMME EQUIPEMENT MONDE RURAL	12 000	9 000	1 000	1 000	1 000	3 000	0
81592001109 11002	2	1	0	BAD/FAD	6 863	2 110	1 250	1 700	1 803	4 753	0
	2	7	2	ETAT(Impôts et Taxes)	807	458	127	111	111	349	0
	2	7	2	ETAT(Budget Fonct.)	642	374	107	107	54	268	0
	2	7	2	BCI-ETAT	119	59	20	20	20	60	0
	2	9	2	Bénéficiaires	351	165	85	60	41	186	0
				TOTAL FINANCEMENT	8 782	3 166	1 589	1 998	2 029	5 616	0
	1			En Négociation	0	0	0	0	0	0	0
	2			Déjà Acquis	8 782	3 166	1 589	1 998	2 029	5 616	0
				A Rechercher	0	0	0	0	0	0	0
				APPUI DEVELOPPEMENT RURAL ANAMBE	8 782	3 166	1 589	1 998	2 029	5 616	0
81299001990 11006	2	7	1	BCI-ETAT	43 425	28 425	5 000	5 000	5 000	15 000	0
				TOTAL FINANCEMENT	43 425	28 425	5 000	5 000	5 000	15 000	0
	1			En Négociation	0	0	0	0	0	0	0
	2			Déjà Acquis	43 425	28 425	5 000	5 000	5 000	15 000	0
				A Rechercher	0	0	0	0	0	0	0
			PROGRAMME AGRICOLE/VOLET SEMENCES ARACHIDE	43 425	28 425	5 000	5 000	5 000	15 000	0	
81292003999 11007	2	0	0	Union Européenne/FED	10 682	6 550	2 030	2 102	0	4 132	0
				TOTAL FINANCEMENT	10 682	6 550	2 030	2 102	0	4 132	0
	1			En Négociation	0	0	0	0	0	0	0
	2			Déjà Acquis	10 682	6 550	2 030	2 102	0	4 132	0
				A Rechercher	0	0	0	0	0	0	0
			PROGRAMME RELANCE FILIERE ARACHIDE	10 682	6 550	2 030	2 102	0	4 132	0	
81299055001 11010	2	7	1	BCI-ETAT	13 250	4 190	2 520	3 020	3 520	9 060	0
				TOTAL FINANCEMENT	13 250	4 190	2 520	3 020	3 520	9 060	0
	1			En Négociation	0	0	0	0	0	0	0
	2			Déjà Acquis	13 250	4 190	2 520	3 020	3 520	9 060	0
				A Rechercher	0	0	0	0	0	0	0
			PROGRAMME AGRICOLE/VOLET PROGRAMME SPECIAUX	13 250	4 190	2 520	3 020	3 520	9 060	0	
81595041001 11011	2	7	1	BCI-ETAT	6 304	3 604	900	900	900	2 700	0
				TOTAL FINANCEMENT	6 304	3 604	900	900	900	2 700	0
	1			En Négociation	0	0	0	0	0	0	0
	2			Déjà Acquis	6 304	3 604	900	900	900	2 700	0
				A Rechercher	0	0	0	0	0	0	0
			MODERN, INTENSIF AGRICOLE, (PMIA) CONSOLIDAT°	6 304	3 604	900	900	900	2 700	0	

MINISTERE DE L'ECONOMIE ET DES FINANCES

PROGRAMME TRIENNAL D'INVESTISSEMENTS PUBLICS 2009/2011 - DIRECTION DE LA COOPERATION ECONOMIQUE ET FINANCIERE (DCEF)

CODE PROJET	E F	N F	N E	LIBELLE	COUT TOTAL	AVANT 2009	PROGRA 2009	PROGRA 2010	PROGRA 2011	TOTAL PROGR	RESTE
PRIMAIRE											
Agriculture											
81299056001 11012	2	7	1	BCI-ETAT	51 809	36 809	5 000	5 000	5 000	15 000	0
	1			En Négociation	0	0	0	0	0	0	0
	2			Déjà Acquis	51 809	36 809	5 000	5 000	5 000	15 000	0
				A Rechercher	0	0	0	0	0	0	0
				PROGRAMME AGRICOLE/VOLET ENGRAIS	51 809	36 809	5 000	5 000	5 000	15 000	0
81996330001 11013	2	1	0	BAD/FAD	1 250	1 250	0	0	0	0	0
	2	7	2	BCI-ETAT	1 271	700	571	0	0	571	0
				TOTAL FINANCEMENT	2 521	1 950	571	0	0	571	0
	1			En Négociation	0	0	0	0	0	0	0
	2			Déjà Acquis	2 521	1 950	571	0	0	571	0
			A Rechercher	0	0	0	0	0	0	0	
			PISTES COMMUNAUTAIRES APPUI PNDL	2 521	1 950	571	0	0	571	0	
81592051001 11014	2	1	0	Espagne	10 205	2 950	2 700	2 500	2 055	7 255	0
	2	7	2	BCI-ETAT	4 714	700	1 014	1 500	1 500	4 014	0
				TOTAL FINANCEMENT	14 919	3 650	3 714	4 000	3 555	11 269	0
	1			En Négociation	0	0	0	0	0	0	0
	2			Déjà Acquis	14 919	3 650	3 714	4 000	3 555	11 269	0
			A Rechercher	0	0	0	0	0	0	0	
			PLAN RETOUR VERS L'AGRICULTURE (REVA)	14 919	3 650	3 714	4 000	3 555	11 269	0	
81099080001 11016	2	7	1	BCI-ETAT	1 500	500	500	500	0	1 000	0
				TOTAL FINANCEMENT	1 500	500	500	500	0	1 000	0
	1			En Négociation	0	0	0	0	0	0	0
	2			Déjà Acquis	1 500	500	500	500	0	1 000	0
				A Rechercher	0	0	0	0	0	0	0
			PROJET SECOND RECENSEMENT AGRICULTURE	1 500	500	500	500	0	1 000	0	
81196459999 11017	2	1	0	INDE	12 800	5 000	2 500	2 300	3 000	7 800	0
	2	7	2	BCI-ETAT	4 719	2 719	1 000	1 000	0	2 000	0
				TOTAL FINANCEMENT	17 519	7 719	3 500	3 300	3 000	9 800	0
	1			En Négociation	0	0	0	0	0	0	0
	2			Déjà Acquis	17 519	7 719	3 500	3 300	3 000	9 800	0
			A Rechercher	0	0	0	0	0	0	0	
			PROGRAMME NATIONAL AUTOSUFFISANCE EN RIZ (EQUIPEMENT MATERIEL AGRICOLE D'IRIGATION)	17 519	7 719	3 500	3 300	3 000	9 800	0	
81298104001 11018	2	7	1	BCI-ETAT	1 400	700	350	350	0	700	0
				TOTAL FINANCEMENT	1 400	700	350	350	0	700	0
	1			En Négociation	0	0	0	0	0	0	0
	2			Déjà Acquis	1 400	700	350	350	0	700	0
				A Rechercher	0	0	0	0	0	0	0
			PROGRAMME RECONSTITUTION CAPITAL SEMENCIER	1 400	700	350	350	0	700	0	

MINISTRE DE L'ECONOMIE ET DES FINANCES

PROGRAMME TRIENNAL D'INVESTISSEMENTS PUBLICS 2009/2011 - DIRECTION DE LA COOPERATION ECONOMIQUE ET FINANCIERE (DCEF)

CODE PROJET	E F	N F	N E	LIBELLE	COUT TOTAL	AVANT 2009	PROGRA 2009	PROGRA 2010	PROGRA 2011	TOTAL PROGR	RESTE
PRIMAIRE											
Agriculture											
81196461001 11019	2	1	0	BADEA	2 397	0	75	1 999	323	2 397	0
	2	7	2	BCI-ETAT	653	0	0	326	327	653	0
				TOTAL FINANCEMENT	3 050	0	75	2 325	650	3 050	0
	1			En Négociation	0	0	0	0	0	0	0
	2			Déjà Acquis	3 050	0	75	2 325	650	3 050	0
				A Rechercher	0	0	0	0	0	0	0
			PROGRAMME AMENAGEMENT DE NDIAWAR	3 050	0	75	2 325	650	3 050	0	
81196462999 11020	2	0	0	Corée du Sud	810	0	410	400	0	810	0
	2	7	1	BCI-ETAT	10 000	1 000	3 000	3 000	3 000	9 000	0
				TOTAL FINANCEMENT	10 810	1 000	3 410	3 400	3 000	9 810	0
	1			En Négociation	0	0	0	0	0	0	0
	2			Déjà Acquis	10 810	1 000	3 410	3 400	3 000	9 810	0
				A Rechercher	0	0	0	0	0	0	0
			PROGRAMME NATIONAL D'AUTOSUFFISANCE EN RIZ (REFECTION AMENAGEMENTS HYDRO AGRICOLES)	10 810	1 000	3 410	3 400	3 000	9 810	0	
81292062001 11021	2	7	1	BCI-ETAT	2 500	500	500	500	500	1 500	500
				TOTAL FINANCEMENT	2 500	500	500	500	500	1 500	500
	1			En Négociation	0	0	0	0	0	0	0
	2			Déjà Acquis	2 500	500	500	500	500	1 500	500
				A Rechercher	0	0	0	0	0	0	0
				PROGRAMME FERTILITE DES SOLS	2 500	500	500	500	500	1 500	500
81292063999 11022	1	1	0	Fonds OPEP	3 864	0	0	916	1 088	2 004	1 860
	2	1	0	FIDA	6 656	0	436	837	1 044	2 317	4 339
	2	7	2	ETAT(Impôts et Taxes)	1 400	0	81	272	362	715	685
	2	7	2	BCI-ETAT	1 100	0	200	150	150	500	600
	2	9	2	Bénéficiaires	731	0	86	143	190	419	312
				TOTAL FINANCEMENT	13 751	0	803	2 318	2 834	5 955	7 796
	1			En Négociation	3 864	0	0	916	1 088	2 004	1 860
	2			Déjà Acquis	9 887	0	803	1 402	1 746	3 951	5 936
				A Rechercher	0	0	0	0	0	0	0
				PROJET APPUI AUX FILIERES AGRICOLES (PAFA)	13 751	0	803	2 318	2 834	5 955	7 796
80294083001 11026	2	7	1	BCI-ETAT	3 336	0	1 112	1 112	1 112	3 336	0
				TOTAL FINANCEMENT	3 336	0	1 112	1 112	1 112	3 336	0
	1			En Négociation	0	0	0	0	0	0	0
	2			Déjà Acquis	3 336	0	1 112	1 112	1 112	3 336	0
				A Rechercher	0	0	0	0	0	0	0
				PROGRAMME NATIONAL D'APPUI A LA SECURITE ALIMENTAIRE	3 336	0	1 112	1 112	1 112	3 336	0
81196543042 11027	2	7	2	BCI-ETAT	307	0	307	0	0	307	0
				TOTAL FINANCEMENT	307	0	307	0	0	307	0
	1			En Négociation	0	0	0	0	0	0	0
	2			Déjà Acquis	307	0	307	0	0	307	0
				A Rechercher	0	0	0	0	0	0	0
				AMELIORATION HYDRAULICITE AXE GOROM LAMPASAR	307	0	307	0	0	307	0

MINISTERE DE L'ECONOMIE ET DES FINANCES

PROGRAMME TRIENNAL D'INVESTISSEMENTS PUBLICS 2009/2011 - DIRECTION DE LA COOPERATION ECONOMIQUE ET FINANCIERE (DCEF)

CODE PROJET	E F	N F	N E	LIBELLE	COUT TOTAL	AVANT 2009	PROGRA 2009	PROGRA 2010	PROGRA 2011	TOTAL PROGR	RESTE
PRIMAIRE											
Agriculture											
81299093001 11028	2	7	1	BCI-ETAT	1 230	0	1 230	0	0	1 230	0
				TOTAL FINANCEMENT	1 230	0	1 230	0	0	1 230	0
	1			En Négociation	0	0	0	0	0	0	0
	2			Déjà Acquis	1 230	0	1 230	0	0	1 230	0
				A Rechercher	0	0	0	0	0	0	0
			PROGRAMME AGRICOLE/BILAN CAMPAGNE ARACHIDE	1 230	0	1 230	0	0	1 230	0	
81299094990 11029	2	7	1	BCI-ETAT	1 030	0	1 030	0	0	1 030	0
				TOTAL FINANCEMENT	1 030	0	1 030	0	0	1 030	0
	1			En Négociation	0	0	0	0	0	0	0
	2			Déjà Acquis	1 030	0	1 030	0	0	1 030	0
				A Rechercher	0	0	0	0	0	0	0
			PROGRAMME AGRICOLE/BILAN CAMPAGNE COTON	1 030	0	1 030	0	0	1 030	0	
81196544990 11030	2	0	0	JAPON	521	81	160	160	120	440	0
				TOTAL FINANCEMENT	521	81	160	160	120	440	0
	1			En Négociation	0	0	0	0	0	0	0
	2			Déjà Acquis	521	81	160	160	120	440	0
				A Rechercher	0	0	0	0	0	0	0
			APPUI AMELIORATION PERIMETRES IRRIGUES VILLAGEOIS	521	81	160	160	120	440	0	
81299095001 11031	2	7	1	BCI-ETAT	3 000	0	1 000	1 000	1 000	3 000	0
				TOTAL FINANCEMENT	3 000	0	1 000	1 000	1 000	3 000	0
	1			En Négociation	0	0	0	0	0	0	0
	2			Déjà Acquis	3 000	0	1 000	1 000	1 000	3 000	0
				A Rechercher	0	0	0	0	0	0	0
			CRATION POLES SEMENCIERS GOANA	3 000	0	1 000	1 000	1 000	3 000	0	
81294085010 11032	2	7	1	BCI-ETAT	1 500	0	500	500	500	1 500	0
				TOTAL FINANCEMENT	1 500	0	500	500	500	1 500	0
	1			En Négociation	0	0	0	0	0	0	0
	2			Déjà Acquis	1 500	0	500	500	500	1 500	0
				A Rechercher	0	0	0	0	0	0	0
			VALORISATION RESULTATS RECHERCHE AGRICOLE/FERME AGRICOLE MODERNE	1 500	0	500	500	500	1 500	0	
81592004119 11072	2	1	0	FIDA	8 950	4 589	1 020	1 955	1 028	4 003	358
	2	1	0	BOAD	5 275	1 956	500	1 500	1 319	3 319	0
	2	7	2	BCI-ETAT	5 836	2 336	1 000	1 000	1 000	3 000	500
	2	7	2	ETAT(Impôts et Taxes)	1 642	725	300	350	267	917	0
	2	9	2	Bénéficiaires	291	131	44	44	72	160	0
				TOTAL FINANCEMENT	21 994	9 737	2 864	4 849	3 686	11 399	858
	1			En Négociation	0	0	0	0	0	0	0
	2			Déjà Acquis	21 994	9 737	2 864	4 849	3 686	11 399	858
				A Rechercher	0	0	0	0	0	0	0
				PROJET DEVELOPPEMENT AGRILMATAM(PRODAMI)	21 994	9 737	2 864	4 849	3 686	11 399	858

MINISTERE DE L'ECONOMIE ET DES FINANCES

PROGRAMME TRIENNAL D'INVESTISSEMENTS PUBLICS 2009/2011 - DIRECTION DE LA COOPERATION ECONOMIQUE ET FINANCIERE (DCEF)

CODE PROJET	E F	N F	N E	LIBELLE	COUT TOTAL	AVANT 2009	PROGRA 2009	PROGRA 2010	PROGRA 2011	TOTAL PROGR	RESTE
PRIMAIRE											
Agriculture											
81196002100 11076	2	1	0	BID	5 712	4 321	1 391	0	0	1 391	0
	2	7	2	BCI-ETAT	976	976	0	0	0	0	0
				TOTAL FINANCEMENT	6 688	5 297	1 391	0	0	1 391	0
	1			En Négociation	0	0	0	0	0	0	0
	2			Déjà Acquis	6 688	5 297	1 391	0	0	1 391	0
				A Rechercher	0	0	0	0	0	0	0
				DEVELOPPEMENT HYDRO-AGRICOLE ANAMBE, PHASE III	6 688	5 297	1 391	0	0	1 391	0
81592006073 11845	2	1	0	BID	2 000	2 000	0	0	0	0	0
	2	7	1	BCI-ETAT	582	432	150	0	0	150	0
	2	8	2	ETAT(Commune)	310	310	0	0	0	0	0
				TOTAL FINANCEMENT	2 892	2 742	150	0	0	150	0
	1			En Négociation	0	0	0	0	0	0	0
	2			Déjà Acquis	2 892	2 742	150	0	0	150	0
				A Rechercher	0	0	0	0	0	0	0
			PROJET AGRO-PASTORAL TIVAOUANE	2 892	2 742	150	0	0	150	0	
81196008051 11870	2	1	0	Fonds Saoudien	4 900	1 277	1 500	1 199	924	3 623	0
	2	1	0	Fonds Koweïtien	5 250	1 452	1 372	1 411	1 015	3 798	0
	2	1	0	BADEA	2 660	934	776	259	691	1 726	0
	2	7	2	ETAT(Budget Fonct.)	1 601	1 007	594	0	0	594	0
	2	7	2	BCI-ETAT	2 257	2 257	0	0	0	0	0
				TOTAL FINANCEMENT	16 668	6 927	4 242	2 869	2 630	9 741	0
	1			En Négociation	0	0	0	0	0	0	0
2			Déjà Acquis	16 668	6 927	4 242	2 869	2 630	9 741	0	
			A Rechercher	0	0	0	0	0	0	0	
			AMENAGEMENT HYDRO-AGRICOLE ZONE BAKEL	16 668	6 927	4 242	2 869	2 630	9 741	0	
81499024000 11878	2	1	0	BANQUE MONDIALE	5 300	3 937	1 000	363	0	1 363	0
	2	7	2	ETAT(Impôts et Taxes)	1 165	669	250	246	0	496	0
	2	7	2	BCI-ETAT	340	220	60	60	0	120	0
				TOTAL FINANCEMENT	6 805	4 826	1 310	669	0	1 979	0
	1			En Négociation	0	0	0	0	0	0	0
	2			Déjà Acquis	6 805	4 826	1 310	669	0	1 979	0
				A Rechercher	0	0	0	0	0	0	0
			PROJET DE LUTTE D'URGENCE CONTRE LE CRIQUET	6 805	4 826	1 310	669	0	1 979	0	
81192034990 11879	2	1	0	BAD/FAD	15 700	1 760	1 560	2 500	2 500	6 560	7 380
	2	7	2	BCI-ETAT	2 672	728	393	400	400	1 193	751
	2	9	2	Bénéficiaires	1 500	500	250	250	250	750	250
				TOTAL FINANCEMENT	19 872	2 988	2 203	3 150	3 150	8 503	8 381
	1			En Négociation	0	0	0	0	0	0	0
	2			Déjà Acquis	19 872	2 988	2 203	3 150	3 150	8 503	8 381
				A Rechercher	0	0	0	0	0	0	0
			APPUI DEVELOPPEMENT RURAL EN CASAMANCE	19 872	2 988	2 203	3 150	3 150	8 503	8 381	

MINISTRE DE L'ECONOMIE ET DES FINANCES

PROGRAMME TRIENNAL D'INVESTISSEMENTS PUBLICS 2009/2011 - DIRECTION DE LA COOPERATION ECONOMIQUE ET FINANCIERE (DCEF)

CODE PROJET	E F	N F	N E	LIBELLE	COUT TOTAL	AVANT 2009	PROGRA 2009	PROGRA 2010	PROGRA 2011	TOTAL PROGR	RESTE	
PRIMAIRE												
Agriculture												
81298046000 11880	2	7	1	BCI-ETAT	600	425	175	0	0	175	0	
	TOTAL FINANCEMENT				600	425	175	0	0	175	0	
	1	En Négociation				0	0	0	0	0	0	0
	2	Déjà Acquis				600	425	175	0	0	175	0
	A Rechercher				0	0	0	0	0	0	0	
PROJET DEVELOPPEMENT FILIERE MICRO-JARDINS				600	425	175	0	0	175	0		
81392046000 11884	2	1	0	FIDA	3 648	1 686	858	1 104	0	1 962	0	
	2	1	0	BANQUE MONDIALE	11 300	4 500	2 500	2 300	2 000	6 800	0	
	2	7	2	BCI-ETAT	4 511	2 511	1 000	1 000	0	2 000	0	
	2	7	2	ETAT(Impôts et Taxes)	1 589	900	389	300	0	689	0	
	2	9	2	Bénéficiaires	370	160	105	105	0	210	0	
	TOTAL FINANCEMENT				21 418	9 757	4 852	4 809	2 000	11 661	0	
	1	En Négociation				0	0	0	0	0	0	0
	2	Déjà Acquis				21 418	9 757	4 852	4 809	2 000	11 661	0
	A Rechercher				0	0	0	0	0	0	0	
	SERVICES AGRIC. ORG PROD PH II (PSAOP II)				21 418	9 757	4 852	4 809	2 000	11 661	0	
815970980000 11886	2	1	0	BANQUE MONDIALE	79 500	8 500	5 000	10 000	12 500	27 500	43 500	
	2	7	2	BCI-ETAT	5 250	1 956	700	700	700	2 100	1 194	
	2	7	2	ETAT(Impôts et Taxes)	21 000	9 250	3 000	2 500	2 000	7 500	4 250	
	TOTAL FINANCEMENT				105 750	19 706	8 700	13 200	15 200	37 100	48 944	
	1	En Négociation				0	0	0	0	0	0	0
	2	Déjà Acquis				105 750	19 706	8 700	13 200	15 200	37 100	48 944
	A Rechercher				0	0	0	0	0	0	0	
PROG NATIONAL DEVPT LOCAL (PNDL)				105 750	19 706	8 700	13 200	15 200	37 100	48 944		
TOTAL PROJETS SOUS SECTEUR 11					427 833	170 249	62 688	68 031	60 386	191 105	66 479	
Agriculture												
En Négociation				3 864	0	0	916	1 088	2 004	1 860		
Déjà Acquis				423 969	170 249	62 688	67 115	59 298	189 101	64 619		
A Rechercher				0	0	0	0	0	0	0		
Elevage												
83996135990 12002	2	7	1	BCI-ETAT	3 000	1 475	610	650	265	1 525	0	
	TOTAL FINANCEMENT				3 000	1 475	610	650	265	1 525	0	
	1	En Négociation				0	0	0	0	0	0	0
	2	Déjà Acquis				3 000	1 475	610	650	265	1 525	0
	A Rechercher				0	0	0	0	0	0	0	
PROJET REHABILITATION CONSTRUCTION D'ABATOIRES ET SALES D'AGE				3 000	1 475	610	650	265	1 525	0		
83492009990 12003	2	7	1	BCI-ETAT	3 430	2 430	810	190	0	1 000	0	
	TOTAL FINANCEMENT				3 430	2 430	810	190	0	1 000	0	
	1	En Négociation				0	0	0	0	0	0	0
	2	Déjà Acquis				3 430	2 430	810	190	0	1 000	0
	A Rechercher				0	0	0	0	0	0	0	
PROGRAMME AGRICOLE/VOLET ELEVAGE				3 430	2 430	810	190	0	1 000	0		

MINISTERE DE L'ECONOMIE ET DES FINANCES

PROGRAMME TRIENNAL D'INVESTISSEMENTS PUBLICS 2009/2011 - DIRECTION DE LA COOPERATION ECONOMIQUE ET FINANCIERE (DCEF)

CODE PROJET	E F	N F	N E	LIBELLE	COUT TOTAL	AVANT 2009	PROGRA 2009	PROGRA 2010	PROGRA 2011	TOTAL PROGR	RESTE
PRIMAIRE											
Elevage											
83997122001 12006	2	7	1	BCI-ETAT	2 000	1 200	350	450	0	800	0
				TOTAL FINANCEMENT	2 000	1 200	350	450	0	800	0
	1			En Négociation	0	0	0	0	0	0	0
	2			Déjà Acquis	2 000	1 200	350	450	0	800	0
				A Rechercher	0	0	0	0	0	0	0
				EQUIPEMENT DU MONDE RURAL /VOLET ELEVAGE	2 000	1 200	350	450	0	800	0
83494055990 12009	1	1	0	BAD/FAD	1 113	0	0	250	350	600	513
	2	0	0	Agen. Intern. Ener. Atom.	315	170	30	72	43	145	0
	2	7	2	BCI-ETAT	146	67	30	30	19	79	0
				TOTAL FINANCEMENT	1 574	237	60	352	412	824	513
	1			En Négociation	1 113	0	0	250	350	600	513
	2			Déjà Acquis	461	237	60	102	62	224	0
			A Rechercher	0	0	0	0	0	0	0	
			PROJET LUTTE CONTRE MOUCHE TSE-TSE NIAYES	1 574	237	60	352	412	824	513	
83998072001 12011	2	7	1	BCI-ETAT	902	260	100	150	150	400	242
				TOTAL FINANCEMENT	902	260	100	150	150	400	242
	1			En Négociation	0	0	0	0	0	0	0
	2			Déjà Acquis	902	260	100	150	150	400	242
				A Rechercher	0	0	0	0	0	0	0
				PROJET D'AMELIORATION FILIERE CUIRS ET PEUX	902	260	100	150	150	400	242
83998077990 12014	2	1	0	BADEA	3 100	0	850	850	900	2 600	500
	2	1	0	BID	5 040	0	1 000	1 500	1 500	4 000	1 040
	2	7	2	BCI-ETAT	1 210	0	37	300	425	762	448
				TOTAL FINANCEMENT	9 350	0	1 887	2 650	2 825	7 362	1 988
	1			En Négociation	0	0	0	0	0	0	0
	2			Déjà Acquis	9 350	0	1 887	2 650	2 825	7 362	1 988
			A Rechercher	0	0	0	0	0	0	0	
			PROJET DEVELOPPEMENT ELEVAGE SENEGAL ORIENTAL ET CASAMANCE	9 350	0	1 887	2 650	2 825	7 362	1 988	
83995044001 12016	2	7	1	BCI-ETAT	2 625	375	800	900	0	1 700	550
				TOTAL FINANCEMENT	2 625	375	800	900	0	1 700	550
	1			En Négociation	0	0	0	0	0	0	0
	2			Déjà Acquis	2 625	375	800	900	0	1 700	550
				A Rechercher	0	0	0	0	0	0	0
				FONDS D'APPUI A LA STABULATION	2 625	375	800	900	0	1 700	550
83493151001 12017	2	0	0	UNION AFRICAINE	250	0	143	107	0	250	0
	2	0	0	Union Européenne/FED	1 300	800	500	0	0	500	0
	2	7	2	BCI-ETAT	450	0	38	100	150	288	162
				TOTAL FINANCEMENT	2 000	800	681	207	150	1 038	162
	1			En Négociation	0	0	0	0	0	0	0
	2			Déjà Acquis	2 000	800	681	207	150	1 038	162
			A Rechercher	0	0	0	0	0	0	0	
			PROGRAMME D'APPUI AL LUTTE CONTRE LA GRIPPE AVIAIRE	2 000	800	681	207	150	1 038	162	

MINISTRE DE L'ECONOMIE ET DES FINANCES

PROGRAMME TRIENNAL D'INVESTISSEMENTS PUBLICS 2009/2011 - DIRECTION DE LA COOPERATION ECONOMIQUE ET FINANCIERE (DCEF)

CODE PROJET	E F	N F	N E	LIBELLE	COUT TOTAL	AVANT 2009	PROGRA 2009	PROGRA 2010	PROGRA 2011	TOTAL PROGR	RESTE
PRIMAIRE											
Elevage											
83498101001 12018	2	7	1	BCI-ETAT	6 503	500	1 750	1 500	1 500	4 750	1 253
				TOTAL FINANCEMENT	6 503	500	1 750	1 500	1 500	4 750	1 253
	1			En Négociation	0	0	0	0	0	0	0
	2			Déjà Acquis	6 503	500	1 750	1 500	1 500	4 750	1 253
				A Rechercher	0	0	0	0	0	0	0
				PROGRAMME NATIONAL D'INSEMINATION ARTIFICIELLE	6 503	500	1 750	1 500	1 500	4 750	1 253
83492010089 12035	2	1	0	FIDA	5 408	5 408	0	0	0	0	0
	2	2	0	BOAD	884	884	0	0	0	0	0
	2	7	2	BCI-ETAT	289	239	50	0	0	50	0
	2	7	2	ETAT(Impôts et Taxes)	942	942	0	0	0	0	0
	2	9	2	Bénéficiaires	165	165	0	0	0	0	0
				TOTAL FINANCEMENT	7 688	7 638	50	0	0	50	0
	1			En Négociation	0	0	0	0	0	0	0
	2			Déjà Acquis	7 688	7 638	50	0	0	50	0
				A Rechercher	0	0	0	0	0	0	0
				PROGRAMME AMENAGEMENT DEVELOPPEMENT.VILLAGEOIS (PADV)	7 688	7 638	50	0	0	50	0
83992011190 12043	2	1	0	BAD/FAD	7 950	7 950	0	0	0	0	0
	2	7	2	ETAT(Nature)	622	622	0	0	0	0	0
	2	7	2	BCI-ETAT	2 496	2 346	150	0	0	150	0
				TOTAL FINANCEMENT	11 068	10 918	150	0	0	150	0
	1			En Négociation	0	0	0	0	0	0	0
	2			Déjà Acquis	11 068	10 918	150	0	0	150	0
			A Rechercher	0	0	0	0	0	0	0	
			PROJET D'APPUI A L'ELEVAGE (PAPEL) PHASE 2	11 068	10 918	150	0	0	150	0	
83998001111 12045	2	7	1	BCI-ETAT	1 383	833	219	220	111	550	0
				TOTAL FINANCEMENT	1 383	833	219	220	111	550	0
	1			En Négociation	0	0	0	0	0	0	0
	2			Déjà Acquis	1 383	833	219	220	111	550	0
				A Rechercher	0	0	0	0	0	0	0
			PROGRAMME DEVELOPPEMENT.EQUIN	1 383	833	219	220	111	550	0	
83096143990 12049	2	7	1	BCI-ETAT	1 500	829	245	300	126	671	0
				TOTAL FINANCEMENT	1 500	829	245	300	126	671	0
	1			En Négociation	0	0	0	0	0	0	0
	2			Déjà Acquis	1 500	829	245	300	126	671	0
				A Rechercher	0	0	0	0	0	0	0
			PROGRAMME PRIORITAIRE AMENAGEMENTS PASTORAUX	1 500	829	245	300	126	671	0	
83097060990 12053	2	7	1	BCI-ETAT	1 643	400	75	100	100	275	968
				TOTAL FINANCEMENT	1 643	400	75	100	100	275	968
	1			En Négociation	0	0	0	0	0	0	0
	2			Déjà Acquis	1 643	400	75	100	100	275	968
				A Rechercher	0	0	0	0	0	0	0
			PROGRAMME NATLE. D'IDENTIFICATION. DU BETAIL	1 643	400	75	100	100	275	968	

MINISTERE DE L'ECONOMIE ET DES FINANCES

PROGRAMME TRIENNAL D'INVESTISSEMENTS PUBLICS 2009/2011 - DIRECTION DE LA COOPERATION ECONOMIQUE ET FINANCIERE (DCEF)

CODE PROJET	E F	N F	N E	LIBELLE	COUT TOTAL	AVANT 2009	PROGRA 2009	PROGRA 2010	PROGRA 2011	TOTAL PROGR	RESTE
PRIMAIRE											
Elevage											
83498047000 12058	2	7	1	BCI-ETAT	3 800	1 350	200	300	500	1 000	1 450
				TOTAL FINANCEMENT	3 800	1 350	200	300	500	1 000	1 450
	1			En Négociation	0	0	0	0	0	0	0
	2			Déjà Acquis	3 800	1 350	200	300	500	1 000	1 450
				A Rechercher	0	0	0	0	0	0	0
				PROJET CREATION CENTRE IMPULSION ET MODERNE ELEVAGE	3 800	1 350	200	300	500	1 000	1 450
83398048000 12061	2	7	1	BCI-ETAT	1 063	188	65	75	75	215	660
				TOTAL FINANCEMENT	1 063	188	65	75	75	215	660
	1			En Négociation	0	0	0	0	0	0	0
	2			Déjà Acquis	1 063	188	65	75	75	215	660
				A Rechercher	0	0	0	0	0	0	0
				PROGRAMME NATLE DE DEVELOPPEMENT DE L' APICULTURE	1 063	188	65	75	75	215	660
83499043000 12065	2	7	1	BCI-ETAT	967	350	400	217	0	617	0
				TOTAL FINANCEMENT	967	350	400	217	0	617	0
	1			En Négociation	0	0	0	0	0	0	0
	2			Déjà Acquis	967	350	400	217	0	617	0
				A Rechercher	0	0	0	0	0	0	0
				PROGRAMME DE RENFORCEMENT DE LA PROTECTION ZOOSANITAIRE	967	350	400	217	0	617	0
83998056990 12069	2	0	0	AUTs Subventions	134	0	30	70	34	134	0
	2	0	0	FEM	1 447	0	100	375	350	825	622
	2	1	0	BAD/FAD	3 324	0	400	800	850	2 050	1 274
	2	7	2	BCI-ETAT	564	24	70	90	100	260	280
				TOTAL FINANCEMENT	5 469	24	600	1 335	1 334	3 269	2 176
	1			En Négociation	0	0	0	0	0	0	0
	2			Déjà Acquis	5 469	24	600	1 335	1 334	3 269	2 176
				A Rechercher	0	0	0	0	0	0	0
				GESTION DURABLE DU BETAIL RUMINANT ENDEMIQUE	5 469	24	600	1 335	1 334	3 269	2 176
TOTAL PROJETS SOUS SECTEUR 12					65 965	29 807	9 052	9 596	7 548	26 196	9 962
Elevage											
				En Négociation	1 113	0	0	250	350	600	513
				Déjà Acquis	64 852	29 807	9 052	9 346	7 198	25 596	9 449
				A Rechercher	0	0	0	0	0	0	0
Eaux et Forêts											
82099006990 13001	2	7	1	BCI-ETAT	3 302	1 906	300	450	646	1 396	0
				TOTAL FINANCEMENT	3 302	1 906	300	450	646	1 396	0
	1			En Négociation	0	0	0	0	0	0	0
	2			Déjà Acquis	3 302	1 906	300	450	646	1 396	0
				A Rechercher	0	0	0	0	0	0	0
				CAMPAGNE NATIONALE DE REBOISEMENT	3 302	1 906	300	450	646	1 396	0

MINISTERE DE L'ECONOMIE ET DES FINANCES

PROGRAMME TRIENNAL D'INVESTISSEMENTS PUBLICS 2009/2011 - DIRECTION DE LA COOPERATION ECONOMIQUE ET FINANCIERE (DCEF)

CODE PROJET	E F	N F	N E	LIBELLE	COUT TOTAL	AVANT 2009	PROGRA 2009	PROGRA 2010	PROGRA 2011	TOTAL PROGR	RESTE
PRIMAIRE											
Eaux et Forêts											
73095002990 13002	2	0	0	ITALIE	2 954	1 900	1 054	0	0	1 054	0
	2	7	2	BCI-ETAT	79	49	30	0	0	30	0
				TOTAL FINANCEMENT	3 033	1 949	1 084	0	0	1 084	0
	1			En Négociation	0	0	0	0	0	0	0
	2			Déjà Acquis	3 033	1 949	1 084	0	0	1 084	0
				A Rechercher	0	0	0	0	0	0	0
			FONDS ITALIE CILSS LUTTE/DESERTIFICATION	3 033	1 949	1 084	0	0	1 084	0	
82192012053 13005	2	0	0	USAID	9 750	8 650	750	350	0	1 100	0
	2	7	2	BCI-ETAT	100	80	20	0	0	20	0
	2	7	2	ETAT(Budget Fonct.)	785	550	120	115	0	235	0
				TOTAL FINANCEMENT	10 635	9 280	890	465	0	1 355	0
	1			En Négociation	0	0	0	0	0	0	0
	2			Déjà Acquis	10 635	9 280	890	465	0	1 355	0
			A Rechercher	0	0	0	0	0	0	0	
			PROGRAMME AGRICULTURE / GESTION RESSOURCES NATURELLES	10 635	9 280	890	465	0	1 355	0	
82198002990 13009	2	7	1	BCI-ETAT	2 300	1 670	150	220	260	630	0
				TOTAL FINANCEMENT	2 300	1 670	150	220	260	630	0
	1			En Négociation	0	0	0	0	0	0	0
	2			Déjà Acquis	2 300	1 670	150	220	260	630	0
				A Rechercher	0	0	0	0	0	0	0
			VILLAGES FRUITIERS FORESTIERS	2 300	1 670	150	220	260	630	0	
82093003011 13010	2	0	0	Suisse	270	270	0	0	0	0	0
	2	7	2	ETAT(Budget Fonct.)	279	279	0	0	0	0	0
	2	7	2	BCI-ETAT	500	300	88	88	24	200	0
				TOTAL FINANCEMENT	1 049	849	88	88	24	200	0
	1			En Négociation	0	0	0	0	0	0	0
	2			Déjà Acquis	1 049	849	88	88	24	200	0
			A Rechercher	0	0	0	0	0	0	0	
			EDUC.ENV REHAB PARC FORESTIER ZOOLOGIQUE HANN	1 049	849	88	88	24	200	0	
82198003990 13011	2	0	0	ITALIE	4 593	1 872	1 752	969	0	2 721	0
	2	7	2	BCI-ETAT	47	33	0	14	0	14	0
	2	7	2	ETAT(Nature)	200	180	20	0	0	20	0
				TOTAL FINANCEMENT	4 840	2 085	1 772	983	0	2 755	0
	1			En Négociation	0	0	0	0	0	0	0
	2			Déjà Acquis	4 840	2 085	1 772	983	0	2 755	0
			A Rechercher	0	0	0	0	0	0	0	
			APPUI, PAYS PROD DE RESINE	4 840	2 085	1 772	983	0	2 755	0	
82993110001 13016	2	7	1	BCI-ETAT	480	205	85	90	100	275	0
				TOTAL FINANCEMENT	480	205	85	90	100	275	0
	1			En Négociation	0	0	0	0	0	0	0
	2			Déjà Acquis	480	205	85	90	100	275	0
				A Rechercher	0	0	0	0	0	0	0
			APPUI AUX COL LOC EN GESTION DES RESSOURCES NATURELLES ET DE L'ENVIRONNEMENT	480	205	85	90	100	275	0	

MINISTERE DE L'ECONOMIE ET DES FINANCES

PROGRAMME TRIENNAL D'INVESTISSEMENTS PUBLICS 2009/2011 - DIRECTION DE LA COOPERATION ECONOMIQUE ET FINANCIERE (DCEF)

CODE PROJET	E F	N F	N E	LIBELLE	COUT TOTAL	AVANT 2009	PROGRA 2009	PROGRA 2010	PROGRA 2011	TOTAL PROGR	RESTE	
PRIMAIRE												
Eaux et Forêts												
73293004043 13017	2	0	0	BAD/FAT	371	286	50	35	0	85	0	
	2	1	0	BAD/FAD	1 491	891	300	300	0	600	0	
	2	7	2	ETAT(Nature)	550	550	0	0	0	0	0	
	2	7	2	BCI-ETAT	500	250	50	100	100	250	0	
					TOTAL FINANCEMENT	2 912	1 977	400	435	100	935	0
	1				En Négociation	0	0	0	0	0	0	0
	2				Déjà Acquis	2 912	1 977	400	435	100	935	0
					A Rechercher	0	0	0	0	0	0	0
					GESTION INTEGREE PLANTES AQUATIQUES ENVAHISSANTES	2 912	1 977	400	435	100	935	0
82299061999 13019	2	7	1	BCI-ETAT	830	60	85	320	365	770	0	
					TOTAL FINANCEMENT	830	60	85	320	365	770	0
	1				En Négociation	0	0	0	0	0	0	
	2				Déjà Acquis	830	60	85	320	365	770	0
					A Rechercher	0	0	0	0	0	0	
					PROGRAMME NATIONAL DE PROTECTION ET DE SURVEILLANCE DE LA GRANDE CÔTE	830	60	85	320	365	770	0
82199064059 13021	2	0	0	FEM	16 668	550	3 000	6 559	6 559	16 118	0	
	2	7	2	BCI-ETAT	200	60	30	55	55	140	0	
					TOTAL FINANCEMENT	16 868	610	3 030	6 614	6 614	16 258	0
	1				En Négociation	0	0	0	0	0	0	
	2				Déjà Acquis	16 868	610	3 030	6 614	6 614	16 258	0
					A Rechercher	0	0	0	0	0	0	
				PROJET D'AMENAGEMENT DU MASSIF DU FOUTA DJALLON	16 868	610	3 030	6 614	6 614	16 258	0	
82199065999 13022	2	0	0	ALLEMAGNE	150	100	50	0	0	50	0	
	2	7	2	BCI-ETAT	45	30	15	0	0	15	0	
					TOTAL FINANCEMENT	195	130	65	0	0	65	0
	1				En Négociation	0	0	0	0	0	0	
	2				Déjà Acquis	195	130	65	0	0	65	0
					A Rechercher	0	0	0	0	0	0	
				PROJET AUTOPROMOTION PASTORALE DANS LE FERLO	195	130	65	0	0	65	0	
82299066000 13023	2	0	0	JAPON	2 500	2 500	0	0	0	0	0	
	2	7	2	BCI-ETAT	2 000	413	300	600	687	1 587	0	
					TOTAL FINANCEMENT	4 500	2 913	300	600	687	1 587	0
	1				En Négociation	0	0	0	0	0	0	
	2				Déjà Acquis	4 500	2 913	300	600	687	1 587	0
					A Rechercher	0	0	0	0	0	0	
				PROJET DE RENFORCEMENT DU DISPOSITIF DE LUTTE CONTRE LES FEUX DE BROUSSE (PROLFB)	4 500	2 913	300	600	687	1 587	0	
820963820230 13024	2	7	1	BCI-ETAT	55	25	30	0	0	30	0	
					TOTAL FINANCEMENT	55	25	30	0	0	30	0
	1				En Négociation	0	0	0	0	0	0	
	2				Déjà Acquis	55	25	30	0	0	30	0
					A Rechercher	0	0	0	0	0	0	
					REHABILITATION DU CENTRE DE FORMATION DE DJIBELOR	55	25	30	0	0	30	0

MINISTERE DE L'ECONOMIE ET DES FINANCES

PROGRAMME TRIENNAL D'INVESTISSEMENTS PUBLICS 2009/2011 - DIRECTION DE LA COOPERATION ECONOMIQUE ET FINANCIERE (DCEF)

CODE PROJET	E F	N F	N E	LIBELLE	COUT TOTAL	AVANT 2009	PROGRA 2009	PROGRA 2010	PROGRA 2011	TOTAL PROGR	RESTE
PRIMAIRE											
Eaux et Forêts											
82299067001 13026	2	7	1	BCI-ETAT	100	20	10	35	35	80	0
				TOTAL FINANCEMENT	100	20	10	35	35	80	0
	1			En Négociation	0	0	0	0	0	0	0
	2			Déjà Acquis	100	20	10	35	35	80	0
				A Rechercher	0	0	0	0	0	0	0
			PROGRAMME NATIONAL DE SEMENCES FORESTIERES	100	20	10	35	35	80	0	
82193124990 13027	2	7	1	BCI-ETAT	190	36	42	52	60	154	0
				TOTAL FINANCEMENT	190	36	42	52	60	154	0
	1			En Négociation	0	0	0	0	0	0	0
	2			Déjà Acquis	190	36	42	52	60	154	0
				A Rechercher	0	0	0	0	0	0	0
			APPUI A L'ELABORATION DE PLANS D'AMENAGEMENT ET GESTION DE 4 AP	190	36	42	52	60	154	0	
82199068059 13028	2	7	1	BCI-ETAT	500	90	184	126	100	410	0
				TOTAL FINANCEMENT	500	90	184	126	100	410	0
	1			En Négociation	0	0	0	0	0	0	0
	2			Déjà Acquis	500	90	184	126	100	410	0
				A Rechercher	0	0	0	0	0	0	0
			APPUI A LA GESTION DU PARC NATIONAL DE NIOKOLOKOBAN	500	90	184	126	100	410	0	
82093125001 13029	2	7	1	BCI-ETAT	540	90	90	180	180	450	0
				TOTAL FINANCEMENT	540	90	90	180	180	450	0
	1			En Négociation	0	0	0	0	0	0	0
	2			Déjà Acquis	540	90	90	180	180	450	0
				A Rechercher	0	0	0	0	0	0	0
			APPUI AUX DIREC. REGIONALES DE L'ENVIRONNEMENT	540	90	90	180	180	450	0	
82999070001 13031	2	7	1	BCI-ETAT	45	30	15	0	0	15	0
				TOTAL FINANCEMENT	45	30	15	0	0	15	0
	1			En Négociation	0	0	0	0	0	0	0
	2			Déjà Acquis	45	30	15	0	0	15	0
				A Rechercher	0	0	0	0	0	0	0
			ECO FERME MARINE	45	30	15	0	0	15	0	
82993126019 13032	2	7	1	BCI-ETAT	550	135	70	170	175	415	0
				TOTAL FINANCEMENT	550	135	70	170	175	415	0
	1			En Négociation	0	0	0	0	0	0	0
	2			Déjà Acquis	550	135	70	170	175	415	0
				A Rechercher	0	0	0	0	0	0	0
			PROJET GESTION QUALITE AIR MILIEU URBAIN	550	135	70	170	175	415	0	
82192053001 13033	1	1	0	BOAD	3 350	0	0	300	400	700	2 650
	2	7	2	BCI-ETAT	150	0	10	70	70	150	0
				TOTAL FINANCEMENT	3 500	0	10	370	470	850	2 650
	1			En Négociation	3 350	0	0	300	400	700	2 650
	2			Déjà Acquis	150	0	10	70	70	150	0
			A Rechercher	0	0	0	0	0	0	0	
			LUTTE CONTRE DESERTIFICATION MBACKE	3 500	0	10	370	470	850	2 650	

MINISTERE DE L'ECONOMIE ET DES FINANCES

PROGRAMME TRIENNAL D'INVESTISSEMENTS PUBLICS 2009/2011 - DIRECTION DE LA COOPERATION ECONOMIQUE ET FINANCIERE (DCEF)

CODE PROJET	E F	N F	N E	LIBELLE	COUT TOTAL	AVANT 2009	PROGRA 2009	PROGRA 2010	PROGRA 2011	TOTAL PROGR	RESTE
PRIMAIRE											
Eaux et Forêts											
82292067001 13061	2	7	1	BCI-ETAT	216	0	216	0	0	216	0
				TOTAL FINANCEMENT	216	0	216	0	0	216	0
	1			En Négociation	0	0	0	0	0	0	0
	2			Déjà Acquis	216	0	216	0	0	216	0
				A Rechercher	0	0	0	0	0	0	0
				PROGRAMME NATIONAL DE GESTION DES ZONES HUMIDES DU SENEGAL	216	0	216	0	0	216	0
82198136001 13062	2	7	1	BCI-ETAT	450	0	70	190	190	450	0
				TOTAL FINANCEMENT	450	0	70	190	190	450	0
	1			En Négociation	0	0	0	0	0	0	0
	2			Déjà Acquis	450	0	70	190	190	450	0
				A Rechercher	0	0	0	0	0	0	0
				PROGRAMME ECO-VILLAGES	450	0	70	190	190	450	0
73196558011 13063	2	7	1	BCI-ETAT	100	0	100	0	0	100	0
				TOTAL FINANCEMENT	100	0	100	0	0	100	0
	1			En Négociation	0	0	0	0	0	0	0
	2			Déjà Acquis	100	0	100	0	0	100	0
				A Rechercher	0	0	0	0	0	0	0
				PROJET DECONTAMINATION AU PLOMB	100	0	100	0	0	100	0
82094087990 13064	1	0	0	JAPON	1 864	0	0	864	1 000	1 864	0
	2	7	2	ETAT(Nature)	150	0	0	75	75	150	0
				TOTAL FINANCEMENT	2 014	0	0	939	1 075	2 014	0
	1			En Négociation	1 864	0	0	864	1 000	1 864	0
	2			Déjà Acquis	150	0	0	75	75	150	0
				A Rechercher	0	0	0	0	0	0	0
			PROJET DE DEVELOPPEMENT DE LA LIGNICULTURE DANS LA VALLEE DU FLEUVE SENEGAL	2 014	0	0	939	1 075	2 014	0	
82096564001 13065	1	0	0	JAPON	3 522	0	0	1 522	2 000	3 522	0
	2	7	2	ETAT(Nature)	160	0	0	80	80	160	0
				TOTAL FINANCEMENT	3 682	0	0	1 602	2 080	3 682	0
	1			En Négociation	3 522	0	0	1 522	2 000	3 522	0
	2			Déjà Acquis	160	0	0	80	80	160	0
				A Rechercher	0	0	0	0	0	0	0
			PROJET FORESTIER DE RESTAURATION DES TERRES	3 682	0	0	1 602	2 080	3 682	0	
82096565083 13066	1	0	0	JAPON	2 763	0	0	1 263	1 500	2 763	0
	2	7	2	ETAT(Nature)	150	0	0	75	75	150	0
				TOTAL FINANCEMENT	2 913	0	0	1 338	1 575	2 913	0
	1			En Négociation	2 763	0	0	1 263	1 500	2 763	0
	2			Déjà Acquis	150	0	0	75	75	150	0
				A Rechercher	0	0	0	0	0	0	0
			PROJET PROMOTION DES FERMES AGRO-FORESTIER MODERNES	2 913	0	0	1 338	1 575	2 913	0	

MINISTRE DE L'ECONOMIE ET DES FINANCES

PROGRAMME TRIENNAL D'INVESTISSEMENTS PUBLICS 2009/2011 - DIRECTION DE LA COOPERATION ECONOMIQUE ET FINANCIERE (DCEF)

CODE PROJET	E F	N F	N E	LIBELLE	COUT TOTAL	AVANT 2009	PROGRA 2009	PROGRA 2010	PROGRA 2011	TOTAL PROGR	RESTE	
PRIMAIRE												
Eaux et Forêts												
82193049101 13098	2	7	1	BCI-ETAT	30	15	15	0	0	15	0	
	TOTAL FINANCEMENT				30	15	15	0	0	15	0	
	1	En Négociation				0	0	0	0	0	0	0
	2	Déjà Acquis				30	15	15	0	0	15	0
	A Rechercher				0	0	0	0	0	0	0	
	APPUI ENTREPR. FORESTIER KOLDA				30	15	15	0	0	15	0	
73299012990 13101	2	0	0	FEM	2 200	931	350	300	219	869	400	
	2	0	0	PNUD	908	250	150	126	100	376	282	
	2	7	2	BCI-ETAT	280	70	70	70	70	210	0	
	TOTAL FINANCEMENT				3 388	1 251	570	496	389	1 455	682	
	1	En Négociation				0	0	0	0	0	0	0
	2	Déjà Acquis				3 388	1 251	570	496	389	1 455	682
A Rechercher				0	0	0	0	0	0	0		
GESTION INTEGREE DES ECOSYSTEMES				3 388	1 251	570	496	389	1 455	682		
73299013990 13102	2	0	0	FEM	5 450	768	1 408	1 543	772	3 723	959	
	2	1	0	BANQUE MONDIALE	7 075	2 190	3 500	1 000	385	4 885	0	
	2	7	2	BCI-ETAT	453	243	70	70	70	210	0	
	2	7	2	ETAT(Nature)	1 891	1 141	250	250	250	750	0	
	TOTAL FINANCEMENT				14 869	4 342	5 228	2 863	1 477	9 568	959	
	1	En Négociation				0	0	0	0	0	0	0
2	Déjà Acquis				14 869	4 342	5 228	2 863	1 477	9 568	959	
A Rechercher				0	0	0	0	0	0	0		
GESTION INTEGREE RESSOURCES MARINES ET COTIERES				14 869	4 342	5 228	2 863	1 477	9 568	959		
82095003011 13119	2	7	1	BCI-ETAT	100	0	100	0	0	100	0	
	TOTAL FINANCEMENT				100	0	100	0	0	100	0	
	1	En Négociation				0	0	0	0	0	0	0
	2	Déjà Acquis				100	0	100	0	0	100	0
	A Rechercher				0	0	0	0	0	0	0	
	EXTENSION DES LOCAUX DE LA DEEC				100	0	100	0	0	100	0	
82192047990 13152	2	0	0	PNUD	397	212	45	45	95	185	0	
	2	0	0	FEM	4 205	3 205	339	310	351	1 000	0	
	2	7	2	ETAT(Budget Fonct.)	333	252	81	0	0	81	0	
	2	7	2	BCI-ETAT	416	173	62	62	119	243	0	
	TOTAL FINANCEMENT				5 351	3 842	527	417	565	1 509	0	
	1	En Négociation				0	0	0	0	0	0	0
2	Déjà Acquis				5 351	3 842	527	417	565	1 509	0	
A Rechercher				0	0	0	0	0	0	0		
PROJET DE GESTION ET DE RESTAURATION DES TERRES DEGRADEES DU BASSIN ARACHIDIER (PROGERT)				5 351	3 842	527	417	565	1 509	0		
82196266000 13153	2	7	1	BCI-ETAT	844	248	80	90	100	270	326	
	TOTAL FINANCEMENT				844	248	80	90	100	270	326	
	1	En Négociation				0	0	0	0	0	0	0
	2	Déjà Acquis				844	248	80	90	100	270	326
	A Rechercher				0	0	0	0	0	0	0	
	PROG DE REHABILITATION DES FORETS CLASSEES				844	248	80	90	100	270	326	

MINISTERE DE L'ECONOMIE ET DES FINANCES

PROGRAMME TRIENNAL D'INVESTISSEMENTS PUBLICS 2009/2011 - DIRECTION DE LA COOPERATION ECONOMIQUE ET FINANCIERE (DCEF)

CODE PROJET	E F	N F	N E	LIBELLE	COUT TOTAL	AVANT 2009	PROGRA 2009	PROGRA 2010	PROGRA 2011	TOTAL PROGR	RESTE
PRIMAIRE											
Eaux et Forêts											
82196309990 13156	2	7	1	BCI-ETAT	3 158	1 400	190	200	300	690	1 068
				TOTAL FINANCEMENT	3 158	1 400	190	200	300	690	1 068
	1			En Négociation	0	0	0	0	0	0	0
	2			Déjà Acquis	3 158	1 400	190	200	300	690	1 068
				A Rechercher	0	0	0	0	0	0	0
				PROGRAMME DE CONSOLIDATION DES ZONES COTIERES FRAGILES	3 158	1 400	190	200	300	690	1 068
82196310011 13157	2	7	1	BCI-ETAT	3 319	2 319	450	300	250	1 000	0
				TOTAL FINANCEMENT	3 319	2 319	450	300	250	1 000	0
	1			En Négociation	0	0	0	0	0	0	0
	2			Déjà Acquis	3 319	2 319	450	300	250	1 000	0
				A Rechercher	0	0	0	0	0	0	0
				PROG DEPOLLUTION ET REHABILITATION LITTORAL DE 1 BAI DE HANN	3 319	2 319	450	300	250	1 000	0
82199047000 13158	2	7	1	BCI-ETAT	2 600	700	500	700	700	1 900	0
				TOTAL FINANCEMENT	2 600	700	500	700	700	1 900	0
	1			En Négociation	0	0	0	0	0	0	0
	2			Déjà Acquis	2 600	700	500	700	700	1 900	0
				A Rechercher	15 618	0	0	2 000	3 000	5 000	10 618
				PROGRAMME GRANDE MURAILLE VERTE	18 218	700	500	2 700	3 700	6 900	10 618
82096313011 13161	2	7	1	BCI-ETAT	3 157	2 457	700	0	0	700	0
				TOTAL FINANCEMENT	3 157	2 457	700	0	0	700	0
	1			En Négociation	0	0	0	0	0	0	0
	2			Déjà Acquis	3 157	2 457	700	0	0	700	0
				A Rechercher	0	0	0	0	0	0	0
				CONSTRUCTION DU SIEGE DU MEPN	3 157	2 457	700	0	0	700	0
820930770000 13162	2	7	1	BCI-ETAT	3 592	1 048	351	351	351	1 053	1 491
				TOTAL FINANCEMENT	3 592	1 048	351	351	351	1 053	1 491
	1			En Négociation	0	0	0	0	0	0	0
	2			Déjà Acquis	3 592	1 048	351	351	351	1 053	1 491
				A Rechercher	0	0	0	0	0	0	0
				PROGRAMME D'APPUI A LA PLANIFICATION STRATEGIQUE ET OPERATIONNELLE DU MEPN	3 592	1 048	351	351	351	1 053	1 491
82093080000 13167	2	7	1	BCI-ETAT	948	333	78	80	90	248	367
				TOTAL FINANCEMENT	948	333	78	80	90	248	367
	1			En Négociation	0	0	0	0	0	0	0
	2			Déjà Acquis	948	333	78	80	90	248	367
				A Rechercher	0	0	0	0	0	0	0
				PROG APPUI A LA CELLULE ETUDE ET DE FORMAT. ENV	948	333	78	80	90	248	367
82097103000 13170	2	7	1	BCI-ETAT	2 150	450	270	270	270	810	890
				TOTAL FINANCEMENT	2 150	450	270	270	270	810	890
	1			En Négociation	0	0	0	0	0	0	0
	2			Déjà Acquis	2 150	450	270	270	270	810	890
				A Rechercher	0	0	0	0	0	0	0
				PROGRAMME SUIVI ENVIRONNEMENTAL (CENTRE DE SUIVI ECOLOGIQUE)	2 150	450	270	270	270	810	890

MINISTERE DE L'ECONOMIE ET DES FINANCES

PROGRAMME TRIENNAL D'INVESTISSEMENTS PUBLICS 2009/2011 - DIRECTION DE LA COOPERATION ECONOMIQUE ET FINANCIERE (DCEF)

CODE PROJET	E F	N F	N E	LIBELLE	COUT TOTAL	AVANT 2009	PROGRA 2009	PROGRA 2010	PROGRA 2011	TOTAL PROGR	RESTE
PRIMAIRE											
Eaux et Forêts											
82093086072 13175	2	7	1	BCI-ETAT	450	110	40	40	40	120	220
	TOTAL FINANCEMENT				450	110	40	40	40	120	220
	1	En Négociation				0	0	0	0	0	0
	2	Déjà Acquis				450	110	40	40	40	120
	A Rechercher				0	0	0	0	0	0	
PROJET D' APPUI AU FONCTIONNEMENT DU CENTRE FORET				450	110	40	40	40	120	220	
82093088000 13177	2	7	1	BCI-ETAT	1 590	530	174	180	200	554	506
	TOTAL FINANCEMENT				1 590	530	174	180	200	554	506
	1	En Négociation				0	0	0	0	0	0
	2	Déjà Acquis				1 590	530	174	180	200	554
	A Rechercher				0	0	0	0	0	0	
PROGRAMME APPUI AU DEVELOPPEMENT FORESTIER				1 590	530	174	180	200	554	506	
TOTAL PROJETS SOUS SECTEUR 13					126 964	43 105	18 359	23 254	22 468	64 081	19 778
Eaux et Forêts											
En Négociation				11 499	0	0	3 949	4 900	8 849	2 650	
Déjà Acquis				99 846	43 105	18 359	17 305	14 568	50 232	6 509	
A Rechercher				15 619	0	0	2 000	3 000	5 000	10 619	
Pêche											
83596326043 14001	2	0	0	JAPON	2 112	0	1 250	862	0	2 112	0
	TOTAL FINANCEMENT				2 112	0	1 250	862	0	2 112	0
	1	En Négociation				0	0	0	0	0	0
	2	Déjà Acquis				2 112	0	1 250	862	0	2 112
	A Rechercher				0	0	0	0	0	0	
PROJET D'AMENAGEMENT DE ST. LOUIS				2 112	0	1 250	862	0	2 112	0	
83593098000 14003	2	0	0	Union Européenne/FED	3 936	0	1 500	600	700	2 800	1 136
	TOTAL FINANCEMENT				3 936	0	1 500	600	700	2 800	1 136
	1	En Négociation				0	0	0	0	0	0
	2	Déjà Acquis				3 936	0	1 500	600	700	2 800
	A Rechercher				0	0	0	0	0	0	
STABEX VOLET PECHE				3 936	0	1 500	600	700	2 800	1 136	
83596328000 14007	2	7	1	BCI-ETAT	4 551	3 551	500	500	0	1 000	0
	En Négociation				0	0	0	0	0	0	
	2	Déjà Acquis				4 551	3 551	500	500	0	1 000
	A Rechercher				0	0	0	500	500	1 000	
	PROGRAMME DE DEVELOPPEMENT DE L'AQUACULTURE				4 551	3 551	500	1 000	500	2 000	

MINISTRE DE L'ECONOMIE ET DES FINANCES

PROGRAMME TRIENNAL D'INVESTISSEMENTS PUBLICS 2009/2011 - DIRECTION DE LA COOPERATION ECONOMIQUE ET FINANCIERE (DCEF)

CODE PROJET	E F	N F	N E	LIBELLE	COUT TOTAL	AVANT 2009	PROGRA 2009	PROGRA 2010	PROGRA 2011	TOTAL PROGR	RESTE
PRIMAIRE											
Pêche											
8359310000 14008	2	0	0	Union Européenne/FED	200	0	200	0	0	200	0
	2	0	0	Suisse	240	100	140	0	0	140	0
	2	0	0	Espagne	280	180	100	0	0	100	0
	2	1	0	BANQUE MONDIALE	260	100	160	0	0	160	0
	2	7	1	BCI-ETAT	106	91	15	0	0	15	0
				TOTAL FINANCEMENT	1 086	471	615	0	0	615	0
	1			En Négociation	0	0	0	0	0	0	0
	2			Déjà Acquis	1 086	471	615	0	0	615	0
				A Rechercher	0	0	0	0	0	0	0
				PROGRAMME D'IMMATRICULATION DES PIROGUES	1 086	471	615	0	0	615	0
83593127001 14009	2	7	1	BCI-ETAT	400	400	0	0	0	0	0
	1			En Négociation	0	0	0	0	0	0	0
	2			Déjà Acquis	400	400	0	0	0	0	0
				A Rechercher	4 600	0	0	1 500	1 500	3 000	1 600
			FONDS DE REDEPLOIEMENT PECHE INDUSTRIELLE	5 000	400	0	1 500	1 500	3 000	1 600	
83599074001 14010	2	7	1	BCI-ETAT	800	115	275	210	200	685	0
				TOTAL FINANCEMENT	800	115	275	210	200	685	0
	1			En Négociation	0	0	0	0	0	0	0
	2			Déjà Acquis	800	115	275	210	200	685	0
			A Rechercher	0	0	0	0	0	0	0	
			AIRES MARINES PROTEGEES	800	115	275	210	200	685	0	
83599075000 14011	2	7	1	BCI-ETAT	600	85	50	215	250	515	0
				TOTAL FINANCEMENT	600	85	50	215	250	515	0
	1			En Négociation	0	0	0	0	0	0	0
	2			Déjà Acquis	600	85	50	215	250	515	0
			A Rechercher	0	0	0	0	0	0	0	
			IMMERSION DE RECIFS ARTIFICIELS	600	85	50	215	250	515	0	
80398122001 14012	2	7	1	BCI-ETAT	245	121	50	74	0	124	0
				TOTAL FINANCEMENT	245	121	50	74	0	124	0
	1			En Négociation	0	0	0	0	0	0	0
	2			Déjà Acquis	245	121	50	74	0	124	0
			A Rechercher	0	0	0	0	0	0	0	
			RENFORT DU SYSTEME D'INFOR.ET D'ANALYSE DE L'OEPS	245	121	50	74	0	124	0	
83596508023 14015	2	7	1	BCI-ETAT	739	0	500	239	0	739	0
				TOTAL FINANCEMENT	739	0	500	239	0	739	0
	1			En Négociation	0	0	0	0	0	0	0
	2			Déjà Acquis	739	0	500	239	0	739	0
			A Rechercher	0	0	0	0	0	0	0	
			PROJET DE REHABILITATION DES PORTS INTERIEURS (KAOLACK, ZIGUINCHOR)	739	0	500	239	0	739	0	

MINISTERE DE L'ECONOMIE ET DES FINANCES

PROGRAMME TRIENNAL D'INVESTISSEMENTS PUBLICS 2009/2011 - DIRECTION DE LA COOPERATION ECONOMIQUE ET FINANCIERE (DCEF)

CODE PROJET	E F	N F	N E	LIBELLE	COUT TOTAL	AVANT 2009	PROGRA 2009	PROGRA 2010	PROGRA 2011	TOTAL PROGR	RESTE
PRIMAIRE											
Pêche											
83596137023 14059	1			En Négociation	0	0	0	0	0	0	0
	2			Déjà Acquis	0	0	0	0	0	0	0
				A Rechercher	3 630	0	0	0	500	500	3 130
				COMPLEXE DE PECHE A ZIGUINCHOR	3 630	0	0	0	500	500	3 130
83594003999 14107	2	7	1	BCI-ETAT	2 200	1 512	200	250	238	688	0
				TOTAL FINANCEMENT	2 200	1 512	200	250	238	688	0
	1			En Négociation	0	0	0	0	0	0	0
	2			Déjà Acquis	2 200	1 512	200	250	238	688	0
			A Rechercher	0	0	0	0	0	0	0	
			SUIVI DE LA RESSOURCE HALIEUTIQUE	2 200	1 512	200	250	238	688	0	
83596012072 14111	1	0	0	JAPON	4 125	0	0	0	500	500	3 625
				TOTAL FINANCEMENT	4 125	0	0	0	500	500	3 625
	1			En Négociation	4 125	0	0	0	500	500	3 625
	2			Déjà Acquis	0	0	0	0	0	0	0
			A Rechercher	0	0	0	0	0	0	0	
			MARCHE AU POISSON THIES	4 125	0	0	0	500	500	3 625	
83593007999 14119	2	7	1	BCI-ETAT	300	210	90	0	0	90	0
				TOTAL FINANCEMENT	300	210	90	0	0	90	0
	1			En Négociation	0	0	0	0	0	0	0
	2			Déjà Acquis	300	210	90	0	0	90	0
			A Rechercher	0	0	0	0	0	0	0	
			APPUI ECOLE NATIONALE DE FORMATION MARITIME	300	210	90	0	0	90	0	
83597010990 14133	2	7	1	BCI-ETAT	4 000	1 800	300	500	835	1 635	565
				TOTAL FINANCEMENT	4 000	1 800	300	500	835	1 635	565
	1			En Négociation	0	0	0	0	0	0	0
	2			Déjà Acquis	4 000	1 800	300	500	835	1 635	565
			A Rechercher	0	0	0	0	0	0	0	
			SAIRES DE TRANSFORMATION	4 000	1 800	300	500	835	1 635	565	
83596138990 14134	1			En Négociation	0	0	0	0	0	0	0
	2			Déjà Acquis	0	0	0	0	0	0	0
				A Rechercher	3 000	0	0	1 000	1 000	2 000	1 000
				DÉSENCL. DES SITES DE PRODUCTION DE PÊCHE	3 000	0	0	1 000	1 000	2 000	1 000
83596021999 14137	1			En Négociation	0	0	0	0	0	0	0
	2			Déjà Acquis	0	0	0	0	0	0	0
				A Rechercher	2 000	0	0	0	1 000	1 000	1 000
				CONSTRUCTION DE SERVICES CENTRAUX ET RÉGIONAUX DE PECHE	2 000	0	0	0	1 000	1 000	1 000

MINISTRE DE L'ECONOMIE ET DES FINANCES

PROGRAMME TRIENNAL D'INVESTISSEMENTS PUBLICS 2009/2011 - DIRECTION DE LA COOPERATION ECONOMIQUE ET FINANCIERE (DCEF)

CODE PROJET	E F	N F	N E	LIBELLE	COUT TOTAL	AVANT 2009	PROGRA 2009	PROGRA 2010	PROGRA 2011	TOTAL PROGR	RESTE	
PRIMAIRE												
Pêche												
83596256092 14146	2	7	1	BCI-ETAT	1 363	763	150	150	300	600	0	
	TOTAL FINANCEMENT				1 363	763	150	150	300	600	0	
	1	En Négociation				0	0	0	0	0	0	0
	2	Déjà Acquis				1 363	763	150	150	300	600	0
	A Rechercher				0	0	0	0	0	0	0	
	PROGRAMME D'APPUI INSTITUTIONNEL AU MINISTERE DE L'ECONOMIE MARITIME				1 363	763	150	150	300	600	0	
83596260990 14152	2	7	1	BCI-ETAT	1 000	495	0	280	225	505	0	
	TOTAL FINANCEMENT				1 000	495	0	280	225	505	0	
	1	En Négociation				0	0	0	0	0	0	0
	2	Déjà Acquis				1 000	495	0	280	225	505	0
	A Rechercher				0	0	0	0	0	0	0	
	PROGRAMME CONSTRUCTION DE MARCHES POUR LES PRODUITS HALIEUTIQUES				1 000	495	0	280	225	505	0	
83599040990 14153	1	1	0	BAD/FAD	21 191	0	0	500	800	1 300	19 891	
	1	2	3	Banque Primaires Locales	4 958	0	0	200	200	400	4 558	
	2	7	1	BCI-ETAT	2 670	65	0	300	600	900	1 705	
	2	7	2	ETAT(Impôts et Taxes)	3 060	0	0	50	50	100	2 960	
	2	9	2	Bénéficiaires	226	0	0	0	50	50	176	
	TOTAL FINANCEMENT				32 105	65	0	1 050	1 700	2 750	29 290	
	1	En Négociation				26 149	0	0	700	1 000	1 700	24 449
	2	Déjà Acquis				5 956	65	0	350	700	1 050	4 841
	A Rechercher				0	0	0	0	0	0	0	
	PROGRAMME D'AJUSTEMENT DU SECTEUR PECHE				32 105	65	0	1 050	1 700	2 750	29 290	
83597101999 14159	2	1	0	INDE	15 409	0	1 500	2 500	3 000	7 000	8 409	
	2	1	0	Espagne	7 282	0	1 282	2 000	3 000	6 282	1 000	
	2	7	1	BCI-ETAT	1 500	470	320	410	300	1 030	0	
	TOTAL FINANCEMENT				24 191	470	3 102	4 910	6 300	14 312	9 409	
	1	En Négociation				0	0	0	0	0	0	0
	2	Déjà Acquis				24 191	470	3 102	4 910	6 300	14 312	9 409
	A Rechercher				0	0	0	0	0	0	0	
	PROGRAMME CHAINE DE FROID PHASE II				24 191	470	3 102	4 910	6 300	14 312	9 409	
83596318119 14161	2	7	1	BCI-ETAT	7 500	1 949	500	1 000	1 200	2 700	2 851	
	TOTAL FINANCEMENT				7 500	1 949	500	1 000	1 200	2 700	2 851	
	1	En Négociation				0	0	0	0	0	0	0
	2	Déjà Acquis				7 500	1 949	500	1 000	1 200	2 700	2 851
	A Rechercher				0	0	0	0	0	0	0	
PROGRAMME DEVELOPPEMENT PECHE CONTINENTALE				7 500	1 949	500	1 000	1 200	2 700	2 851		
TOTAL PROJETS SOUS SECTEUR 14					104 483	12 007	9 082	13 840	16 948	39 870	52 606	
Pêche												
En Négociation				30 274	0	0	700	1 500	2 200	28 074		
Déjà Acquis				60 979	12 007	9 082	10 140	10 948	30 170	18 802		
A Rechercher				13 230	0	0	3 000	4 500	7 500	5 730		
Hydraulique rurale et agricole												

MINISTRE DE L'ECONOMIE ET DES FINANCES

PROGRAMME TRIENNAL D'INVESTISSEMENTS PUBLICS 2009/2011 - DIRECTION DE LA COOPERATION ECONOMIQUE ET FINANCIERE (DCEF)

CODE PROJET	E F	N F	N E	LIBELLE	COUT TOTAL	AVANT 2009	PROGRA 2009	PROGRA 2010	PROGRA 2011	TOTAL PROGR	RESTE	
PRIMAIRE												
Hydraulique rurale et agricole												
72297014990 15001	2	7	1	BCI-ETAT	10 829	8 929	650	1 000	250	1 900	0	
	TOTAL FINANCEMENT				10 829	8 929	650	1 000	250	1 900	0	
	1	En Négociation				0	0	0	0	0	0	0
	2	Déjà Acquis				10 829	8 929	650	1 000	250	1 900	0
	A Rechercher				0	0	0	0	0	0	0	0
	DOTATION DU BUDGET INVESTISSEMENT AU FONDS NATIONAL DE L'HYDRAULIQUE (FNH)				10 829	8 929	650	1 000	250	1 900	0	0
81196023050 15002	2	1	0	BAD/FAT	11 275	4 550	2 500	2 500	1 725	6 725	0	
	2	7	2	BCI-ETAT	950	500	150	150	150	450	0	
	2	9	2	Bénéficiaires	1 278	600	250	250	178	678	0	
	TOTAL FINANCEMENT				13 503	5 650	2 900	2 900	2 053	7 853	0	
	1	En Négociation				0	0	0	0	0	0	0
	2	Déjà Acquis				13 503	5 650	2 900	2 900	2 053	7 853	0
A Rechercher				0	0	0	0	0	0	0	0	
PROJET PETITE IRRIGATION LOCALE				13 503	5 650	2 900	2 900	2 053	7 853	0	0	
72292050990 15003	2	1	0	BANQUE MONDIALE	16 569	2 500	2 500	5 000	6 569	14 069	0	
	2	7	2	BCI-ETAT	2 367	354	813	600	600	2 013	0	
	TOTAL FINANCEMENT				18 936	2 854	3 313	5 600	7 169	16 082	0	
	1	En Négociation				0	0	0	0	0	0	0
	2	Déjà Acquis				18 936	2 854	3 313	5 600	7 169	16 082	0
	A Rechercher				0	0	0	0	0	0	0	0
OMVS-GEST° INTEGRE RESSCES EN EAU ET DEV. USAGES MULTIPLES DU BASSIN DU FLEUVE SENEGAL				18 936	2 854	3 313	5 600	7 169	16 082	0	0	
72393103001 15005	2	7	1	BCI-ETAT	38	20	18	0	0	18	0	
	TOTAL FINANCEMENT				38	20	18	0	0	18	0	
	1	En Négociation				0	0	0	0	0	0	0
	2	Déjà Acquis				38	20	18	0	0	18	0
	A Rechercher				0	0	0	0	0	0	0	
	MODERNISATION CENTRE DE DOCUMENTATION DE LA DIRECTION GENERALE DE LA PRODUCTION DES RESSOURCES EN EAU (DGPPE)				38	20	18	0	0	18	0	0
72297113900 15006	2	0	0	JAPON	1 775	900	875	0	0	875	0	
	TOTAL FINANCEMENT				1 775	900	875	0	0	875	0	
	1	En Négociation				0	0	0	0	0	0	0
	2	Déjà Acquis				1 775	900	875	0	0	875	0
	A Rechercher				0	0	0	0	0	0	0	
	PROJET D'ADDUCTION D'EAU POTABLE JAPON 13				1 775	900	875	0	0	875	0	0
72296424999 15021	2	0	0	Belgique	7 500	1 500	1 050	2 969	1 981	6 000	0	
	2	7	2	BCI-ETAT	800	0	90	310	400	800	0	
	TOTAL FINANCEMENT				8 300	1 500	1 140	3 279	2 381	6 800	0	
	1	En Négociation				0	0	0	0	0	0	0
	2	Déjà Acquis				8 300	1 500	1 140	3 279	2 381	6 800	0
	A Rechercher				0	0	0	0	0	0	0	
PEPAM_SOUS PROGRAMME BASSIN ARACHIDIER (BELGIQUE: régions de Fatick, Diourbel et Kaolack)				8 300	1 500	1 140	3 279	2 381	6 800	0	0	

MINISTERE DE L'ECONOMIE ET DES FINANCES

PROGRAMME TRIENNAL D'INVESTISSEMENTS PUBLICS 2009/2011 - DIRECTION DE LA COOPERATION ECONOMIQUE ET FINANCIERE (DCEF)

CODE PROJET	E F	N F	N E	LIBELLE	COUT TOTAL	AVANT 2009	PROGRA 2009	PROGRA 2010	PROGRA 2011	TOTAL PROGR	RESTE
PRIMAIRE											
Hydraulique rurale et agricole											
72296426999 15022	2	0	0	LUXEMBOURG	9 850	2 200	812	3 838	3 000	7 650	0
				TOTAL FINANCEMENT	9 850	2 200	812	3 838	3 000	7 650	0
	1			En Négociation	0	0	0	0	0	0	0
	2			Déjà Acquis	9 850	2 200	812	3 838	3 000	7 650	0
				A Rechercher	0	0	0	0	0	0	0
				PEPAM SOUS PROGRAMME LUXEMBOURG REGIONS THIES ET LOUGA	9 850	2 200	812	3 838	3 000	7 650	0
722964300312 15023	2	1	0	BID	4 970	500	1 500	1 500	1 470	4 470	0
	2	7	2	BCI-ETAT	1 286	546	473	200	67	740	0
				TOTAL FINANCEMENT	6 256	1 046	1 973	1 700	1 537	5 210	0
	1			En Négociation	0	0	0	0	0	0	0
	2			Déjà Acquis	6 256	1 046	1 973	1 700	1 537	5 210	0
				A Rechercher	0	0	0	0	0	0	0
			PROJET D'ALIMENTATION EN EAU POTABLE DE TOUBA	6 256	1 046	1 973	1 700	1 537	5 210	0	
72393166001 15025	2	7	1	BCI-ETAT	104	0	104	0	0	104	0
				TOTAL FINANCEMENT	104	0	104	0	0	104	0
	1			En Négociation	0	0	0	0	0	0	0
	2			Déjà Acquis	104	0	104	0	0	104	0
				A Rechercher	0	0	0	0	0	0	0
				APPUI A LA MISE EN PLACE DE L'OFFICE DU LAC DE GUIERS	104	0	104	0	0	104	0
72296506001 15026	2	1	0	BIDC CEDEAO	6 157	0	1 470	4 687	0	6 157	0
	2	7	2	BCI-ETAT	759	0	535	175	49	759	0
				TOTAL FINANCEMENT	6 916	0	2 005	4 862	49	6 916	0
	1			En Négociation	0	0	0	0	0	0	0
	2			Déjà Acquis	6 916	0	2 005	4 862	49	6 916	0
				A Rechercher	0	0	0	0	0	0	0
			PROJET D'ACQUISITION DE MATERIEL D'EXHAURE, D'ATELIERS DE FORAGES ET DE CAMIONS GRUE	6 916	0	2 005	4 862	49	6 916	0	
72296507001 15027	2	0	0	Espagne	524	0	524	0	0	524	0
				TOTAL FINANCEMENT	524	0	524	0	0	524	0
	1			En Négociation	0	0	0	0	0	0	0
	2			Déjà Acquis	524	0	524	0	0	524	0
				A Rechercher	0	0	0	0	0	0	0
				ACQUISITION EQUIPEMENTS EXHAURE - ESPAGNE	524	0	524	0	0	524	0
72297176001 15028	2	0	0	Espagne	524	0	524	0	0	524	0
				TOTAL FINANCEMENT	524	0	524	0	0	524	0
	1			En Négociation	0	0	0	0	0	0	0
	2			Déjà Acquis	524	0	524	0	0	524	0
				A Rechercher	0	0	0	0	0	0	0
				PROJET D'EQUIPEMENT DES BRIGADES DE PUIITS ET FORAGES - ESPAGNE	524	0	524	0	0	524	0

MINISTRE DE L'ECONOMIE ET DES FINANCES

PROGRAMME TRIENNAL D'INVESTISSEMENTS PUBLICS 2009/2011 - DIRECTION DE LA COOPERATION ECONOMIQUE ET FINANCIERE (DCEF)

CODE PROJET	E F	N F	N E	LIBELLE	COUT TOTAL	AVANT 2009	PROGRA 2009	PROGRA 2010	PROGRA 2011	TOTAL PROGR	RESTE	
PRIMAIRE												
Hydraulique rurale et agricole												
72296563001 15029	1	1	0	BAD/FAD	21 000	0	0	8 000	10 000	18 000	3 000	
	2	7	2	ETAT(Nature)	1 000	0	0	250	350	600	400	
					TOTAL FINANCEMENT	22 000	0	0	8 250	10 350	18 600	3 400
	1				En Négociation	21 000	0	0	8 000	10 000	18 000	3 000
	2				Déjà Acquis	1 000	0	0	250	350	600	400
					A Rechercher	0	0	0	0	0	0	0
				PEPAM DEUXIEME SOUS PROGRAMME BAD EN MILIEU RURAL	22 000	0	0	8 250	10 350	18 600	3 400	
72297018990 15080	2	0	0	LUXEMBOURG	2 275	975	725	575	0	1 300	0	
					TOTAL FINANCEMENT	2 275	975	725	575	0	1 300	0
	1				En Négociation	0	0	0	0	0	0	0
	2				Déjà Acquis	2 275	975	725	575	0	1 300	0
					A Rechercher	0	0	0	0	0	0	0
					HYDRAULIQUE VILLAGEOISE ET PASTORALE phase 4	2 275	975	725	575	0	1 300	0
72296026990 15083	2	7	1	BCI-ETAT	5 950	5 300	650	0	0	650	0	
					TOTAL FINANCEMENT	5 950	5 300	650	0	0	650	0
	1				En Négociation	0	0	0	0	0	0	0
	2				Déjà Acquis	5 950	5 300	650	0	0	650	0
					A Rechercher	0	0	0	0	0	0	0
					PROJET 60POINTS DEAU DANS 6 REGIONS	5 950	5 300	650	0	0	650	0
72296028990 15085	2	0	0	Union Européenne/FED	6 007	5 650	357	0	0	357	0	
					TOTAL FINANCEMENT	6 007	5 650	357	0	0	357	0
	1				En Négociation	0	0	0	0	0	0	0
	2				Déjà Acquis	6 007	5 650	357	0	0	357	0
					A Rechercher	0	0	0	0	0	0	0
					PROGR. REGIONAL HYDR.SOLAIRE	6 007	5 650	357	0	0	357	0
72296029990 15086	2	0	0	FDS DE CONTREPAR SENEGAL-ALLEM.	0	0	0	0	0	0	0	
	2	7	1	BCI-ETAT	7 345	6 345	500	250	250	1 000	0	
					TOTAL FINANCEMENT	7 345	6 345	500	250	250	1 000	0
	1				En Négociation	0	0	0	0	0	0	0
	2				Déjà Acquis	7 345	6 345	500	250	250	1 000	0
					A Rechercher	0	0	0	0	0	0	0
				RENOUVELLEMENT ANCIENS FORAGES	7 345	6 345	500	250	250	1 000	0	
72296031040 15088	2	1	0	BID	5 900	5 900	0	0	0	0	0	
	2	7	2	BCI-ETAT	1 295	1 045	250	0	0	250	0	
					TOTAL FINANCEMENT	7 195	6 945	250	0	0	250	0
	1				En Négociation	0	0	0	0	0	0	0
	2				Déjà Acquis	7 195	6 945	250	0	0	250	0
					A Rechercher	0	0	0	0	0	0	0
				AEP GOROM LAMPSAR	7 195	6 945	250	0	0	250	0	

MINISTERE DE L'ECONOMIE ET DES FINANCES

PROGRAMME TRIENNAL D'INVESTISSEMENTS PUBLICS 2009/2011 - DIRECTION DE LA COOPERATION ECONOMIQUE ET FINANCIERE (DCEF)

CODE PROJET	E F	N F	N E	LIBELLE	COUT TOTAL	AVANT 2009	PROGRA 2009	PROGRA 2010	PROGRA 2011	TOTAL PROGR	RESTE
PRIMAIRE											
Hydraulique rurale et agricole											
72296032090 15089	2	1	0	BADEA	4 400	2 170	1 730	500	0	2 230	0
	2	1	0	BID	5 900	1 280	2 000	2 620	0	4 620	0
	2	1	0	Fonds Saoudien	4 950	2 800	1 550	600	0	2 150	0
	2	7	2	BCI-ETAT	3 704	1 357	982	1 365	0	2 347	0
	TOTAL FINANCEMENT				18 954	7 607	6 262	5 085	0	11 347	0
	1	En Négociation			0	0	0	0	0	0	0
	2	Déjà Acquis			18 954	7 607	6 262	5 085	0	11 347	0
	A Rechercher				0	0	0	0	0	0	0
	AEP N'DIOSMONE PALMARIN				18 954	7 607	6 262	5 085	0	11 347	0
	81196034990 15512	2	0	0	CHINE	6 378	6 378	0	0	0	0
2		7	1	BCI-ETAT	11 376	8 376	1 000	1 000	1 000	3 000	0
TOTAL FINANCEMENT				17 754	14 754	1 000	1 000	1 000	3 000	0	
1		En Négociation			0	0	0	0	0	0	0
2		Déjà Acquis			17 754	14 754	1 000	1 000	1 000	3 000	0
A Rechercher				0	0	0	0	0	0	0	
PROG.REAL.BASSINS DE RETENTION				17 754	14 754	1 000	1 000	1 000	3 000	0	
72297085990 15520	2	7	1	BCI-ETAT	1 200	300	300	300	300	900	0
	TOTAL FINANCEMENT				1 200	300	300	300	300	900	0
	1	En Négociation			0	0	0	0	0	0	0
	2	Déjà Acquis			1 200	300	300	300	300	900	0
	A Rechercher				0	0	0	0	0	0	0
PEPAM-FOURNITURE ET POSE DE 150 COMPTEURS DE PRODUCTION ET DE 1500 COMPTEURS DE DE DISTRIBUTION				1 200	300	300	300	300	900	0	
72297086990 15521	2	7	1	BCI-ETAT	1 300	600	200	250	250	700	0
	TOTAL FINANCEMENT				1 300	600	200	250	250	700	0
	1	En Négociation			0	0	0	0	0	0	0
	2	Déjà Acquis			1 300	600	200	250	250	700	0
	A Rechercher				0	0	0	0	0	0	0
PEPAM-REALISATION DE 4000 BRANCHEMENTS PARTICULIERS				1 300	600	200	250	250	700	0	
72296269990 15522	2	7	1	BCI-ETAT	2 400	1 150	250	500	500	1 250	0
	TOTAL FINANCEMENT				2 400	1 150	250	500	500	1 250	0
	1	En Négociation			0	0	0	0	0	0	0
	2	Déjà Acquis			2 400	1 150	250	500	500	1 250	0
	A Rechercher				0	0	0	0	0	0	0
PEPAM-REALISATION DE 12 FORAGES MULTIVILLAGES				2 400	1 150	250	500	500	1 250	0	
72296270990 15523	2	1	0	BAD/FAD	19 197	10 200	1 500	3 500	3 997	8 997	0
	2	7	2	BCI-ETAT	3 426	2 010	557	429	430	1 416	0
	2	9	2	Bénéficiaires	678	622	56	0	0	56	0
	TOTAL FINANCEMENT				23 301	12 832	2 113	3 929	4 427	10 469	0
	1	En Négociation			0	0	0	0	0	0	0
	2	Déjà Acquis			23 301	12 832	2 113	3 929	4 427	10 469	0
	A Rechercher				0	0	0	0	0	0	0
	PEPAM- AEPA BAD EN MILIEU RURAL, LOUGA-KOLDA-ZIGUINCHOR				23 301	12 832	2 113	3 929	4 427	10 469	0

MINISTRE DE L'ECONOMIE ET DES FINANCES

PROGRAMME TRIENNAL D'INVESTISSEMENTS PUBLICS 2009/2011 - DIRECTION DE LA COOPERATION ECONOMIQUE ET FINANCIERE (DCEF)

CODE PROJET	E F	N F	N E	LIBELLE	COUT TOTAL	AVANT 2009	PROGRA 2009	PROGRA 2010	PROGRA 2011	TOTAL PROGR	RESTE
PRIMAIRE											
Hydraulique rurale et agricole											
TOTAL PROJETS SOUS SECTEUR 15					193 236	85 557	27 445	43 318	33 516	104 279	3 400
Hydraulique rurale et agricole											
En Négociation					21 000	0	0	8 000	10 000	18 000	3 000
Déjà Acquis					172 236	85 557	27 445	35 318	23 516	86 279	400
A Rechercher					0	0	0	0	0	0	0
Etudes et Recherches/primaire											
	2	7	1	BCI-ETAT	500	0	100	200	200	500	0
TOTAL FINANCEMENT					500	0	100	200	200	500	0
	1			En Négociation	0	0	0	0	0	0	0
	2			Déjà Acquis	500	0	100	200	200	500	0
				A Rechercher	0	0	0	0	0	0	0
72394063001				DIRECTION GENERALE DE LA PRODUCTION DES RESSOURCES EN EAU (DGPPE) -FONDS D'ETUDES	500	0	100	200	200	500	0
18006											
	2	0	0	BADEA	500	100	400	0	0	400	0
	2	7	2	BCI-ETAT	100	75	25	0	0	25	0
TOTAL FINANCEMENT					600	175	425	0	0	425	0
	1			En Négociation	0	0	0	0	0	0	0
	2			Déjà Acquis	600	175	425	0	0	425	0
				A Rechercher	0	0	0	0	0	0	0
72294073999				ETUDE MOBILISATION DES RESSOURCES EN EAU DES ZONES DELTAIQUES	600	175	425	0	0	425	0
18008											
	2	0	0	JAPON	1 300	650	397	253	0	650	0
	2	7	2	BCI-ETAT	16	8	8	0	0	8	0
TOTAL FINANCEMENT					1 316	658	405	253	0	658	0
	1			En Négociation	0	0	0	0	0	0	0
	2			Déjà Acquis	1 316	658	405	253	0	658	0
				A Rechercher	0	0	0	0	0	0	0
72294075999				PLAN DIRECTEUR HYDRAULIQUE MATAM TAMBACOUNDA	1 316	658	405	253	0	658	0
18009											
	2	7	1	BCI-ETAT	1 067	455	60	120	120	300	312
TOTAL FINANCEMENT					1 067	455	60	120	120	300	312
	1			En Négociation	0	0	0	0	0	0	0
	2			Déjà Acquis	1 067	455	60	120	120	300	312
				A Rechercher	0	0	0	0	0	0	0
83594011999				FONDS D'ETUDES DU MINISTERE DE L'ECONOMIE MARITIME	1 067	455	60	120	120	300	312
18150											
TOTAL PROJETS SOUS SECTEUR 18					3 483	1 288	990	573	320	1 883	312
Etudes et Recherches/primaire											
En Négociation					0	0	0	0	0	0	0
Déjà Acquis					3 483	1 288	990	573	320	1 883	312
A Rechercher					0	0	0	0	0	0	0
Appui institutionnel, renforcement et assistance technique/primaire											

MINISTERE DE L'ECONOMIE ET DES FINANCES

PROGRAMME TRIENNAL D'INVESTISSEMENTS PUBLICS 2009/2011 - DIRECTION DE LA COOPERATION ECONOMIQUE ET FINANCIERE (DCEF)

CODE PROJET	E F	N F	N E	LIBELLE	COUT TOTAL	AVANT 2009	PROGRA 2009	PROGRA 2010	PROGRA 2011	TOTAL PROGR	RESTE
PRIMAIRE											
Appui institutionnel, renforcement et assistance technique/primaire											
81592016990 19001	2	0	0	RFA/GTZ	7 398	5 264	1 146	988	0	2 134	0
	2	1	0	ALLEMAGNE	3 956	676	2 000	1 280	0	3 280	0
	2	7	2	BCI-ETAT	1 007	528	239	240	0	479	0
				TOTAL FINANCEMENT	12 361	6 468	3 385	2 508	0	5 893	0
	1			En Négociation	0	0	0	0	0	0	0
	2			Déjà Acquis	12 361	6 468	3 385	2 508	0	5 893	0
				A Rechercher	0	0	0	0	0	0	0
			PROJET DEVELOPPEMENT SOCIO-ECONOMIQUE PAIX CASAMANCE (PROCAS)	12 361	6 468	3 385	2 508	0	5 893	0	
81193104990 19004	2	7	3	BCI-ETAT	10 650	7 150	3 500	0	0	3 500	0
				TOTAL FINANCEMENT	10 650	7 150	3 500	0	0	3 500	0
	1			En Négociation	0	0	0	0	0	0	0
	2			Déjà Acquis	10 650	7 150	3 500	0	0	3 500	0
				A Rechercher	0	0	0	0	0	0	0
			HUITIEME (8ème) LETTRE MISSION SAED	10 650	7 150	3 500	0	0	3 500	0	
80992017111 19006	2	1	0	BANQUE MONDIALE	11 000	6 000	2 500	2 500	0	5 000	0
	2	7	2	BCI-ETAT	899	499	200	200	0	400	0
				TOTAL FINANCEMENT	11 899	6 499	2 700	2 700	0	5 400	0
	1			En Négociation	0	0	0	0	0	0	0
	2			Déjà Acquis	11 899	6 499	2 700	2 700	0	5 400	0
				A Rechercher	0	0	0	0	0	0	0
			PROJET URGENCE APPUI RECONSTRUCTION CASA (PARC)	11 899	6 499	2 700	2 700	0	5 400	0	
81093106001 19007	2	7	1	BCI-ETAT	300	200	100	0	0	100	0
				TOTAL FINANCEMENT	300	200	100	0	0	100	0
	1			En Négociation	0	0	0	0	0	0	0
	2			Déjà Acquis	300	200	100	0	0	100	0
				A Rechercher	0	0	0	0	0	0	0
			PROJET SUIVI-EVALUATION CDSMT MINISTERE DE L'AGRICULTURE	300	200	100	0	0	100	0	
81292018111 19009	2	7	3	BCI-ETAT	4 840	4 337	503	0	0	503	0
				TOTAL FINANCEMENT	4 840	4 337	503	0	0	503	0
	1			En Négociation	0	0	0	0	0	0	0
	2			Déjà Acquis	4 840	4 337	503	0	0	503	0
				A Rechercher	0	0	0	0	0	0	0
			PROGRAMME APPULACTEURS.COTON	4 840	4 337	503	0	0	503	0	
81592019102 19012	2	0	0	ITALIE	1 660	1 631	29	0	0	29	0
	2	7	2	BCI-ETAT	81	53	28	0	0	28	0
	2	9	2	Bénéficiaires	250	127	123	0	0	123	0
				TOTAL FINANCEMENT	1 991	1 811	180	0	0	180	0
	1			En Négociation	0	0	0	0	0	0	0
	2			Déjà Acquis	1 991	1 811	180	0	0	180	0
				A Rechercher	0	0	0	0	0	0	0
			FONDS LOCAL DEVELOPPEMENT DE SEDHIOU	1 991	1 811	180	0	0	180	0	

MINISTERE DE L'ECONOMIE ET DES FINANCES

PROGRAMME TRIENNAL D'INVESTISSEMENTS PUBLICS 2009/2011 - DIRECTION DE LA COOPERATION ECONOMIQUE ET FINANCIERE (DCEF)

CODE PROJET	E F	N F	N E	LIBELLE	COUT TOTAL	AVANT 2009	PROGRA 2009	PROGRA 2010	PROGRA 2011	TOTAL PROGR	RESTE
PRIMAIRE											
Appui institutionnel, renforcement et assistance technique/primaire											
81093115001 19013	2	7	1	BCI-ETAT	600	240	165	195	0	360	0
				TOTAL FINANCEMENT	600	240	165	195	0	360	0
	1			En Négociation	0	0	0	0	0	0	0
	2			Déjà Acquis	600	240	165	195	0	360	0
				A Rechercher	0	0	0	0	0	0	0
			PROJET APPUI STATISTIQUES AGRICOLES	600	240	165	195	0	360	0	
83594070000 19014	2	7	1	BCI-ETAT	240	80	30	80	50	160	0
				TOTAL FINANCEMENT	240	80	30	80	50	160	0
	1			En Négociation	0	0	0	0	0	0	0
	2			Déjà Acquis	240	80	30	80	50	160	0
				A Rechercher	0	0	0	0	0	0	0
			PROJET SUIVI EVALUATION CDS-MT MINISTERE ECONOMIE MARITIME	240	80	30	80	50	160	0	
83593145000 19015	2	7	1	BCI-ETAT	900	300	100	250	250	600	0
				TOTAL FINANCEMENT	900	300	100	250	250	600	0
	1			En Négociation	0	0	0	0	0	0	0
	2			Déjà Acquis	900	300	100	250	250	600	0
				A Rechercher	0	0	0	0	0	0	0
			RENFORCEMENT CAPACITES TECHNIQUES MINISTERE DE L'ECONOMIE MARITIME (MEM)	900	300	100	250	250	600	0	
11199079999 19016	2	7	1	BCI-ETAT	1 050	350	350	350	0	700	0
				TOTAL FINANCEMENT	1 050	350	350	350	0	700	0
	1			En Négociation	0	0	0	0	0	0	0
	2			Déjà Acquis	1 050	350	350	350	0	700	0
				A Rechercher	0	0	0	0	0	0	0
			PROGRAMME D'APPUI A LA RELANCE SOCIO ECONOMIQUE EN CASAMANCE	1 050	350	350	350	0	700	0	
81093152001 19017	2	7	1	BCI-ETAT	180	60	60	60	0	120	0
				TOTAL FINANCEMENT	180	60	60	60	0	120	0
	1			En Négociation	0	0	0	0	0	0	0
	2			Déjà Acquis	180	60	60	60	0	120	0
				A Rechercher	0	0	0	0	0	0	0
			APPUI GROUPES THEMATIQUES MISE EN OEUVRE LOASP	180	60	60	60	0	120	0	
81093153001 19018	2	0	0	FIDA	150	75	75	0	0	75	0
				TOTAL FINANCEMENT	150	75	75	0	0	75	0
	1			En Négociation	0	0	0	0	0	0	0
	2			Déjà Acquis	150	75	75	0	0	75	0
				A Rechercher	0	0	0	0	0	0	0
			PROGRAMME APPUI SYSTEME SUIVI EVALUATION PROJETS AGRICOLES	150	75	75	0	0	75	0	
81596463999 19020	2	0	0	Union Européenne/FED	16 702	7 484	2 242	5 218	1 758	9 218	0
				TOTAL FINANCEMENT	16 702	7 484	2 242	5 218	1 758	9 218	0
	1			En Négociation	0	0	0	0	0	0	0
	2			Déjà Acquis	16 702	7 484	2 242	5 218	1 758	9 218	0
				A Rechercher	0	0	0	0	0	0	0
			PROGRAMME CADRE OBLIGATIONS MUTUELLES AGRICULTURE (PISTES, MATERIEL AGRICOLE, APPUI ORGANISATIONS PRODUCTEURS)	16 702	7 484	2 242	5 218	1 758	9 218	0	

MINISTERE DE L'ECONOMIE ET DES FINANCES

PROGRAMME TRIENNAL D'INVESTISSEMENTS PUBLICS 2009/2011 - DIRECTION DE LA COOPERATION ECONOMIQUE ET FINANCIERE (DCEF)

CODE PROJET	E F	N F	N E	LIBELLE	COUT TOTAL	AVANT 2009	PROGRA 2009	PROGRA 2010	PROGRA 2011	TOTAL PROGR	RESTE
PRIMAIRE											
Appui institutionnel, renforcement et assistance technique/primaire											
81999083001 19021	2	7	1	BCI-ETAT	1 320	0	310	510	500	1 320	0
				TOTAL FINANCEMENT	1 320	0	310	510	500	1 320	0
	1			En Négociation	0	0	0	0	0	0	0
	2			Déjà Acquis	1 320	0	310	510	500	1 320	0
				A Rechercher	0	0	0	0	0	0	0
			PROTECTION SOCIALE AGRO-SYLVO-PASTORALE	1 320	0	310	510	500	1 320	0	
81492065001 19022	2	7	1	BCI-ETAT	450	150	150	150	0	300	0
				TOTAL FINANCEMENT	450	150	150	150	0	300	0
	1			En Négociation	0	0	0	0	0	0	0
	2			Déjà Acquis	450	150	150	150	0	300	0
				A Rechercher	0	0	0	0	0	0	0
			PROJET SUIVI ECOTOXICOLOGIQUE	450	150	150	150	0	300	0	
81499014999 19034	2	7	1	BCI-ETAT	19 665	15 165	1 500	1 500	1 500	4 500	0
				TOTAL FINANCEMENT	19 665	15 165	1 500	1 500	1 500	4 500	0
	1			En Négociation	0	0	0	0	0	0	0
	2			Déjà Acquis	19 665	15 165	1 500	1 500	1 500	4 500	0
				A Rechercher	0	0	0	0	0	0	0
			PROGRAMME AGRICOLE VOLET PROTECTION CULTURE	19 665	15 165	1 500	1 500	1 500	4 500	0	
81595003999 19070	2	7	1	BCI-ETAT	43 700	34 700	3 000	3 000	3 000	9 000	0
				TOTAL FINANCEMENT	43 700	34 700	3 000	3 000	3 000	9 000	0
	1			En Négociation	0	0	0	0	0	0	0
	2			Déjà Acquis	43 700	34 700	3 000	3 000	3 000	9 000	0
				A Rechercher	0	0	0	0	0	0	0
			DOTATION BCI FONDS GARANT PROJET AGRICOLE	43 700	34 700	3 000	3 000	3 000	9 000	0	
81595004999 19071	2	7	1	BCI-ETAT	22 200	17 700	1 500	1 500	1 500	4 500	0
				TOTAL FINANCEMENT	22 200	17 700	1 500	1 500	1 500	4 500	0
	1			En Négociation	0	0	0	0	0	0	0
	2			Déjà Acquis	22 200	17 700	1 500	1 500	1 500	4 500	0
				A Rechercher	0	0	0	0	0	0	0
			DOTATION BCI FONDS CALAMIT.PROJET.AGRICOLE	22 200	17 700	1 500	1 500	1 500	4 500	0	
81595005999 19072	2	7	1	BCI-ETAT	10 400	8 300	700	700	700	2 100	0
				TOTAL FINANCEMENT	10 400	8 300	700	700	700	2 100	0
	1			En Négociation	0	0	0	0	0	0	0
	2			Déjà Acquis	10 400	8 300	700	700	700	2 100	0
				A Rechercher	0	0	0	0	0	0	0
			DOTATION BCI FDS BONIF.PROJET.AGRICOLE	10 400	8 300	700	700	700	2 100	0	
81998045000 19502	2	7	1	BCI-ETAT	1 700	200	500	500	500	1 500	0
				TOTAL FINANCEMENT	1 700	200	500	500	500	1 500	0
	1			En Négociation	0	0	0	0	0	0	0
	2			Déjà Acquis	1 700	200	500	500	500	1 500	0
				A Rechercher	0	0	0	0	0	0	0
			PROJET ASSURANCE AGRICOLE	1 700	200	500	500	500	1 500	0	

MINISTRE DE L'ECONOMIE ET DES FINANCES

PROGRAMME TRIENNAL D'INVESTISSEMENTS PUBLICS 2009/2011 - DIRECTION DE LA COOPERATION ECONOMIQUE ET FINANCIERE (DCEF)

CODE PROJET	E F	N F	N E	LIBELLE	COUT TOTAL	AVANT 2009	PROGRA 2009	PROGRA 2010	PROGRA 2011	TOTAL PROGR	RESTE	
PRIMAIRE												
Appui institutionnel, renforcement et assistance technique/primaire												
81995027000 19503	2	7	1	BCI-ETAT	2 500	1 500	500	500	0	1 000	0	
	TOTAL FINANCEMENT				2 500	1 500	500	500	0	1 000	0	
	1	En Négociation				0	0	0	0	0	0	0
	2	Déjà Acquis				2 500	1 500	500	500	0	1 000	0
	A Rechercher				0	0	0	0	0	0	0	0
	FONDS NATIONAL DEVELOPPEMENT AGRO-SYLVO-PASTORAL				2 500	1 500	500	500	0	1 000	0	
81592035990 19504	2	0	0	ACDI	8 387	1 250	1 100	1 100	1 100	3 300	3 837	
	2	0	0	Agence Francaise de Developpement	300	120	60	60	60	180	0	
	2	1	0	BANQUE MONDIALE	21 500	4 000	2 000	2 000	2 000	6 000	11 500	
	2	7	2	BCI-ETAT	2 211	793	216	115	115	446	972	
	2	7	2	ETAT(Impôts et Taxes)	5 700	2 000	1 000	1 000	1 000	3 000	700	
	2	9	2	Bénéficiaires	7 100	1 500	1 500	1 500	1 500	4 500	1 100	
	TOTAL FINANCEMENT				45 198	9 663	5 876	5 775	5 775	17 426	18 109	
	1	En Négociation				0	0	0	0	0	0	0
	2	Déjà Acquis				45 198	9 663	5 876	5 775	5 775	17 426	18 109
	A Rechercher				0	0	0	0	0	0	0	0
	PROGRAMME DE DEVELOPPEMENT DES MARCHES AGRICOLES				45 198	9 663	5 876	5 775	5 775	17 426	18 109	
81592036990 19505	2	1	0	FIDA	6 536	1 689	983	1 099	1 099	3 181	1 666	
	2	1	0	BOAD	1 500	347	292	256	256	804	349	
	2	7	2	ETAT(Impôts et Taxes)	860	136	69	106	106	281	443	
	2	7	2	BCI-ETAT	620	223	77	40	40	157	240	
	2	9	2	Bénéficiaires	724	77	76	71	71	218	429	
	TOTAL FINANCEMENT				10 240	2 472	1 497	1 572	1 572	4 641	3 127	
	1	En Négociation				0	0	0	0	0	0	0
	2	Déjà Acquis				10 240	2 472	1 497	1 572	1 572	4 641	3 127
	A Rechercher				0	0	0	0	0	0	0	0
	ENTREPREUNARIAT RURAL, PH II(PROMERID)				10 240	2 472	1 497	1 572	1 572	4 641	3 127	
81196276109 19513	2	7	3	BCI-ETAT	2 328	1 740	588	0	0	588	0	
	TOTAL FINANCEMENT				2 328	1 740	588	0	0	588	0	
	1	En Négociation				0	0	0	0	0	0	0
	2	Déjà Acquis				2 328	1 740	588	0	0	588	0
	A Rechercher				0	0	0	0	0	0	0	0
	PROGRAMME INTERIMAIRE SERVICES PUBLICS SODAGRI				2 328	1 740	588	0	0	588	0	
819930750000 19515	2	0	0	Agence Francaise de Developpement	1 509	1 209	300	0	0	300	0	
	TOTAL FINANCEMENT				1 509	1 209	300	0	0	300	0	
	1	En Négociation				0	0	0	0	0	0	0
	2	Déjà Acquis				1 509	1 209	300	0	0	300	0
	A Rechercher				0	0	0	0	0	0	0	0
PROMOTION AGRICOLE COMPETITIVE DURABLE				1 509	1 209	300	0	0	300	0		
TOTAL PROJETS SOUS SECTEUR 19					223 073	127 853	29 811	27 068	17 105	73 984	21 236	
Appui institutionnel, renforcement et assistance technique/primaire												
En Négociation				0	0	0	0	0	0	0	0	
Déjà Acquis				223 073	127 853	29 811	27 068	17 105	73 984	21 236		
A Rechercher				0	0	0	0	0	0	0	0	

MINISTERE DE L'ECONOMIE ET DES FINANCES

PROGRAMME TRIENNAL D'INVESTISSEMENTS PUBLICS 2009/2011 - DIRECTION DE LA COOPERATION ECONOMIQUE ET FINANCIERE (DCEF)

CODE PROJET	E F	N F	N E	LIBELLE	COUT TOTAL	AVANT 2009	PROGRA 2009	PROGRA 2010	PROGRA 2011	TOTAL PROGR	RESTE
PRIMAIRE											
TOTAL PROJETS					1 145 037	469 866	157 427	185 680	158 291	501 398	173 773
En Négociation					67 750	0	0	13 815	17 838	31 653	36 097
Déjà Acquis					1 048 438	469 866	157 427	166 865	132 953	457 245	121 327
A Rechercher					28 849	0	0	5 000	7 500	12 500	16 349
SECONDAIRE											
Mines											
	2	7	1	BCI-ETAT	9 423	7 468	655	650	650	1 955	0
TOTAL FINANCEMENT					9 423	7 468	655	650	650	1 955	0
	1			En Négociation	0	0	0	0	0	0	0
	2			Déjà Acquis	9 423	7 468	655	650	650	1 955	0
84294013999				A Rechercher	0	0	0	0	0	0	0
21001				ETUDE PROSPECTION PROMOTION GEOL/MIN	9 423	7 468	655	650	650	1 955	0
	2	0	0	Union Européenne/FED	9 840	4 000	1 000	2 000	2 840	5 840	0
	2	7	2	BCI-ETAT	147	71	42	34	0	76	0
TOTAL FINANCEMENT					9 987	4 071	1 042	2 034	2 840	5 916	0
	1			En Négociation	0	0	0	0	0	0	0
	2			Déjà Acquis	9 987	4 071	1 042	2 034	2 840	5 916	0
84193112001				A Rechercher	0	0	0	0	0	0	0
21003				PROGRAMME D' APPUI AU SECTEUR MINIER	9 987	4 071	1 042	2 034	2 840	5 916	0
	2	7	1	BCI-ETAT	600	219	100	150	131	381	0
TOTAL FINANCEMENT					600	219	100	150	131	381	0
	1			En Négociation	0	0	0	0	0	0	0
	2			Déjà Acquis	600	219	100	150	131	381	0
84294065999				A Rechercher	0	0	0	0	0	0	0
21004				PROJET DE RECHERCHES DE SUBSTANCES DE CARRIERES DANS LES REGIONS DE THIES ET DE LOUGA	600	219	100	150	131	381	0
	2	7	1	BCI-ETAT	4 900	2 400	2 500	0	0	2 500	0
TOTAL FINANCEMENT					4 900	2 400	2 500	0	0	2 500	0
	1			En Négociation	0	0	0	0	0	0	0
	2			Déjà Acquis	4 900	2 400	2 500	0	0	2 500	0
84198128112				A Rechercher	0	0	0	0	0	0	0
21008				PROGRAMME AGRICOLE / PHOSPHATES DE MATAM/ GOANA	4 900	2 400	2 500	0	0	2 500	0
TOTAL PROJETS SOUS SECTEUR 21					24 910	14 158	4 297	2 834	3 621	10 752	0
Mines											
En Négociation					0	0	0	0	0	0	0
Déjà Acquis					24 910	14 158	4 297	2 834	3 621	10 752	0
A Rechercher					0	0	0	0	0	0	0
Industrie											
	2	7	1	BCI-ETAT	7 765	1 100	0	1 000	1 000	2 000	4 665
TOTAL FINANCEMENT					7 765	1 100	0	1 000	1 000	2 000	4 665
	1			En Négociation	0	0	0	0	0	0	0
	2			Déjà Acquis	7 765	1 100	0	1 000	1 000	2 000	4 665
84094057001				A Rechercher	0	0	0	0	0	0	0
22001				PLAN D'ACTION DE REDEPLOIEMENT INDUSTRIEL	7 765	1 100	0	1 000	1 000	2 000	4 665

MINISTRE DE L'ECONOMIE ET DES FINANCES

PROGRAMME TRIENNAL D'INVESTISSEMENTS PUBLICS 2009/2011 - DIRECTION DE LA COOPERATION ECONOMIQUE ET FINANCIERE (DCEF)

CODE PROJET	E F	N F	N E	LIBELLE	COUT TOTAL	AVANT 2009	PROGRA 2009	PROGRA 2010	PROGRA 2011	TOTAL PROGR	RESTE
SECONDAIRE											
Industrie											
84393121011 22002	2	7	1	BCI-ETAT	132	62	25	25	20	70	0
				TOTAL FINANCEMENT	132	62	25	25	20	70	0
	1			En Négociation	0	0	0	0	0	0	0
	2			Déjà Acquis	132	62	25	25	20	70	0
				A Rechercher	0	0	0	0	0	0	0
				APPUI BOURSE NATIONALE DE SOUS TRAITANCE	132	62	25	25	20	70	0
84398079001 22004	2	7	1	BCI-ETAT	900	340	100	230	230	560	0
				TOTAL FINANCEMENT	900	340	100	230	230	560	0
	1			En Négociation	0	0	0	0	0	0	0
	2			Déjà Acquis	900	340	100	230	230	560	0
				A Rechercher	0	0	0	0	0	0	0
				PROGRAMME D'ACQUISITION ET DE DIFFUSION TECHNOLOGIQUES	900	340	100	230	230	560	0
61498099001 22005	2	7	1	BCI-ETAT	664	128	100	208	228	536	0
				TOTAL FINANCEMENT	664	128	100	208	228	536	0
	1			En Négociation	0	0	0	0	0	0	0
	2			Déjà Acquis	664	128	100	208	228	536	0
				A Rechercher	0	0	0	0	0	0	0
				PLAN STRATEGIQUE POUR LA FORTIFICATION DES ALIMENTS EN MICRONUTIMENTS AU SENEGAL	664	128	100	208	228	536	0
87198130001 22007	2	7	1	BCI-ETAT	400	0	200	200	0	400	0
				TOTAL FINANCEMENT	400	0	200	200	0	400	0
	1			En Négociation	0	0	0	0	0	0	0
	2			Déjà Acquis	400	0	200	200	0	400	0
				A Rechercher	0	0	0	0	0	0	0
				PROJET DE RECENSEMENT DES PETITES ET MOYENNES ENTREPRISES	400	0	200	200	0	400	0
87198131011 22008	2	7	1	BCI-ETAT	400	0	100	150	150	400	0
				TOTAL FINANCEMENT	400	0	100	150	150	400	0
	1			En Négociation	0	0	0	0	0	0	0
	2			Déjà Acquis	400	0	100	150	150	400	0
				A Rechercher	0	0	0	0	0	0	0
				PROJET DE RENFORCEMENT DES CAPACITES ORGANISATIONNELLES DE L'ADEPME POUR LA MISE EN ŒUVRE, LE SUIVI ET L'EVALUATION DES PROGRAMMES	400	0	100	150	150	400	0
84094039000 22833	2	7	1	BCI-ETAT	350	246	27	33	44	104	0
				TOTAL FINANCEMENT	350	246	27	33	44	104	0
	1			En Négociation	0	0	0	0	0	0	0
	2			Déjà Acquis	350	246	27	33	44	104	0
				A Rechercher	0	0	0	0	0	0	0
				CENTRE DE VEILLE TECHNOLOGIQUE	350	246	27	33	44	104	0

MINISTRE DE L'ECONOMIE ET DES FINANCES

PROGRAMME TRIENNAL D'INVESTISSEMENTS PUBLICS 2009/2011 - DIRECTION DE LA COOPERATION ECONOMIQUE ET FINANCIERE (DCEF)

CODE PROJET	E F	N F	N E	LIBELLE	COUT TOTAL	AVANT 2009	PROGRA 2009	PROGRA 2010	PROGRA 2011	TOTAL PROGR	RESTE
SECONDAIRE											
Industrie											
	2	0	0	PNUD	2 544	1 344	870	330	0	1 200	0
	2	7	2	BCI-ETAT	2 235	960	375	450	450	1 275	0
	2	9	2	Bénéficiaires	526	80	225	221	0	446	0
				TOTAL FINANCEMENT	5 305	2 384	1 470	1 001	450	2 921	0
	1			En Négociation	0	0	0	0	0	0	0
	2			Déjà Acquis	5 305	2 384	1 470	1 001	450	2 921	0
84099026990				A Rechercher	0	0	0	0	0	0	0
22834				PLATES -FORMES MULTIFONCTIONNELLES	5 305	2 384	1 470	1 001	450	2 921	0
TOTAL PROJETS SOUS SECTEUR 22					15 916	4 260	2 022	2 847	2 122	6 991	4 665
Industrie											
				En Négociation	0	0	0	0	0	0	0
				Déjà Acquis	15 916	4 260	2 022	2 847	2 122	6 991	4 665
				A Rechercher	0	0	0	0	0	0	0
Artisanat											
	2	7	1	BCI-ETAT	240	200	40	0	0	40	0
				TOTAL FINANCEMENT	240	200	40	0	0	40	0
	1			En Négociation	0	0	0	0	0	0	0
	2			Déjà Acquis	240	200	40	0	0	40	0
84498068000				A Rechercher	0	0	0	0	0	0	0
23001				PROJET APPUI VALORISATION TISSAGE ARTISANAL	240	200	40	0	0	40	0
	2	7	1	BCI-ETAT	5 000	0	300	500	500	1 300	3 700
				TOTAL FINANCEMENT	5 000	0	300	500	500	1 300	3 700
	1			En Négociation	0	0	0	0	0	0	0
	2			Déjà Acquis	5 000	0	300	500	500	1 300	3 700
84495047001				A Rechercher	0	0	0	0	0	0	0
23002				FONDS D'APPUI A L'ARTISANAT	5 000	0	300	500	500	1 300	3 700
	2	7	1	BCI-ETAT	812	762	50	0	0	50	0
				TOTAL FINANCEMENT	812	762	50	0	0	50	0
	1			En Négociation	0	0	0	0	0	0	0
	2			Déjà Acquis	812	762	50	0	0	50	0
44993015999				A Rechercher	0	0	0	0	0	0	0
23010				PROJET AMELIORATION QUALIFICATION DES ARTISANS	812	762	50	0	0	50	0
	2	7	1	BCI-ETAT	1 550	1 150	0	200	200	400	0
				TOTAL FINANCEMENT	1 550	1 150	0	200	200	400	0
	1			En Négociation	0	0	0	0	0	0	0
	2			Déjà Acquis	1 550	1 150	0	200	200	400	0
84496037990				A Rechercher	0	0	0	0	0	0	0
23017				CONSTRUCTION VILLAGES. ARTISANAUX	1 550	1 150	0	200	200	400	0
	2	7	1	BCI-ETAT	290	252	38	0	0	38	0
				TOTAL FINANCEMENT	290	252	38	0	0	38	0
	1			En Négociation	0	0	0	0	0	0	0
	2			Déjà Acquis	290	252	38	0	0	38	0
44093016999				A Rechercher	0	0	0	0	0	0	0
23020				FORMATION ARTISAN PAR ALTERNANCE	290	252	38	0	0	38	0

MINISTRE DE L'ECONOMIE ET DES FINANCES

PROGRAMME TRIENNAL D'INVESTISSEMENTS PUBLICS 2009/2011 - DIRECTION DE LA COOPERATION ECONOMIQUE ET FINANCIERE (DCEF)

CODE PROJET	E F	N F	N E	LIBELLE	COUT TOTAL	AVANT 2009	PROGRA 2009	PROGRA 2010	PROGRA 2011	TOTAL PROGR	RESTE
SECONDAIRE											
Artisanat											
	2	7	1	BCI-ETAT	296	250	46	0	0	46	0
				TOTAL FINANCEMENT	296	250	46	0	0	46	0
	1			En Négociation	0	0	0	0	0	0	0
	2			Déjà Acquis	296	250	46	0	0	46	0
84498022990				A Rechercher	0	0	0	0	0	0	0
23835				PROMOTION DES PRODUITS ARTISANAUX	296	250	46	0	0	46	0
TOTAL PROJETS SOUS SECTEUR 23					8 188	2 614	474	700	700	1 874	3 700
Artisanat											
				En Négociation	0	0	0	0	0	0	0
				Déjà Acquis	8 188	2 614	474	700	700	1 874	3 700
				A Rechercher	0	0	0	0	0	0	0
Energie											
	2	7	1	BCI-ETAT	1 550	500	150	450	450	1 050	0
				TOTAL FINANCEMENT	1 550	500	150	450	450	1 050	0
	1			En Négociation	0	0	0	0	0	0	0
	2			Déjà Acquis	1 550	500	150	450	450	1 050	0
74494056001				A Rechercher	0	0	0	0	0	0	0
24002				PROJET ELABORATION DES PLANS LOCAUX ELECT. RURALE	1 550	500	150	450	450	1 050	0
	2	1	0	BEI	7 200	0	4 200	1 500	1 500	7 200	0
	2	1	0	BANQUE MONDIALE	12 500	0	2 000	5 250	5 250	12 500	0
				TOTAL FINANCEMENT	19 700	0	6 200	6 750	6 750	19 700	0
	1			En Négociation	0	0	0	0	0	0	0
	2			Déjà Acquis	19 700	0	6 200	6 750	6 750	19 700	0
74496384001				A Rechercher	0	0	0	0	0	0	0
24004				PROJET CENTRALE HYDROELECTRIQUE DE FELOU	19 700	0	6 200	6 750	6 750	19 700	0
	2	7	1	BCI-ETAT	1 500	500	500	500	0	1 000	0
				TOTAL FINANCEMENT	1 500	500	500	500	0	1 000	0
	1			En Négociation	0	0	0	0	0	0	0
	2			Déjà Acquis	1 500	500	500	500	0	1 000	0
80991006001				A Rechercher	0	0	0	0	0	0	0
24007				FONDS D'IMPULSION DES BIOCARBURANTS ET DES ENERGIES RENOUVELABLES	1 500	500	500	500	0	1 000	0
	2	7	1	BCI-ETAT	6 500	5 750	250	250	250	750	0
				TOTAL FINANCEMENT	6 500	5 750	250	250	250	750	0
	1			En Négociation	0	0	0	0	0	0	0
	2			Déjà Acquis	6 500	5 750	250	250	250	750	0
74394014999				A Rechercher	0	0	0	0	0	0	0
24009				PROSPECTION PROMOTION PETROLE	6 500	5 750	250	250	250	750	0

MINISTRE DE L'ECONOMIE ET DES FINANCES

PROGRAMME TRIENNAL D'INVESTISSEMENTS PUBLICS 2009/2011 - DIRECTION DE LA COOPERATION ECONOMIQUE ET FINANCIERE (DCEF)

CODE PROJET	E F	N F	N E	LIBELLE	COUT TOTAL	AVANT 2009	PROGRA 2009	PROGRA 2010	PROGRA 2011	TOTAL PROGR	RESTE
SECONDAIRE											
Energie											
74497177000 24010	1	1	0	BANQUE MONDIALE	15 840	0	0	2 000	2 000	4 000	11 840
	1	1	0	Agence Francaise de Developpement	7 092	0	0	1 000	1 000	2 000	5 092
	1	1	0	ALLEMAGNE	5 904	0	0	750	750	1 500	4 404
	1	1	0	BIDC CEDEAO	5 270	0	0	500	500	1 000	4 270
	1	1	0	BEI	12 960	0	0	1 000	1 000	2 000	10 960
	1	1	0	BAD/FAD	24 595	0	0	2 000	2 000	4 000	20 595
	2	7	2	BCI-ETAT	9 300	0	1 000	2 000	2 000	5 000	4 300
				TOTAL FINANCEMENT	80 961	0	1 000	9 250	9 250	19 500	61 461
	1			En Négociation	71 661	0	0	7 250	7 250	14 500	57 161
	2			Déjà Acquis	9 300	0	1 000	2 000	2 000	5 000	4 300
			A Rechercher	0	0	0	0	0	0	0	
			PROJET ENERGIE OMVG (BARRAGE DE KELETA ET SAMBA GALOU)	80 961	0	1 000	9 250	9 250	19 500	61 461	
74293018999 24080	2	7	1	BCI-ETAT	20 450	11 450	3 000	3 000	3 000	9 000	0
				TOTAL FINANCEMENT	20 450	11 450	3 000	3 000	3 000	9 000	0
	1			En Négociation	0	0	0	0	0	0	0
	2			Déjà Acquis	20 450	11 450	3 000	3 000	3 000	9 000	0
				A Rechercher	0	0	0	0	0	0	0
			DIFFERENTIEL TRANSPORT PRODUITS PETROLIERS	20 450	11 450	3 000	3 000	3 000	9 000	0	
74093019990 24081	2	0	0	ALLEMAGNE	4 330	118	1 771	1 968	473	4 212	0
	2	0	0	Agence Francaise de Developpement	5 247	0	1 074	2 074	2 099	5 247	0
	2	0	0	PNUD	221	0	221	0	0	221	0
	2	0	0	JAPON	317	317	0	0	0	0	0
	2	0	0	Union Européenne/FED	2 637	0	201	1 218	1 218	2 637	0
	2	1	0	BANQUE MONDIALE	13 400	6 400	1 162	2 500	3 338	7 000	0
	2	1	0	BAD/FAT	10 505	5 320	1 280	2 280	1 625	5 185	0
	2	7	2	BCI-ETAT	10 012	6 112	1 118	1 300	1 482	3 900	0
				TOTAL FINANCEMENT	46 669	18 267	6 827	11 340	10 235	28 402	0
	1			En Négociation	0	0	0	0	0	0	0
	2			Déjà Acquis	46 669	18 267	6 827	11 340	10 235	28 402	0
				A Rechercher	0	0	0	0	0	0	0
				PROJET DIFFUSION SERVICES ELECTRIQUES MILIEU RURAL	46 669	18 267	6 827	11 340	10 235	28 402	0
82192020111 24082	2	0	0	PAYS BAS	4 500	4 500	0	0	0	0	0
	2	0	0	PNUD	2 400	2 400	0	0	0	0	0
	2	1	0	BANQUE MONDIALE	13 600	7 340	1 453	1 835	878	4 166	2 094
	2	7	2	ETAT(Nature)	200	200	0	0	0	0	0
	2	7	2	BCI-ETAT	1 600	1 198	134	134	134	402	0
				TOTAL FINANCEMENT	22 300	15 638	1 587	1 969	1 012	4 568	2 094
	1			En Négociation	0	0	0	0	0	0	0
	2			Déjà Acquis	22 300	15 638	1 587	1 969	1 012	4 568	2 094
				A Rechercher	0	0	0	0	0	0	0
				PROJET GESTION ENERGETIQUE TRADITIONNELLES	22 300	15 638	1 587	1 969	1 012	4 568	2 094

MINISTRE DE L'ECONOMIE ET DES FINANCES

PROGRAMME TRIENNAL D'INVESTISSEMENTS PUBLICS 2009/2011 - DIRECTION DE LA COOPERATION ECONOMIQUE ET FINANCIERE (DCEF)

CODE PROJET	E F	N F	N E	LIBELLE	COUT TOTAL	AVANT 2009	PROGRA 2009	PROGRA 2010	PROGRA 2011	TOTAL PROGR	RESTE
SECONDAIRE											
Energie											
74297059000 24089	2	7	1	BCI-ETAT	37 000	15 000	5 000	8 000	9 000	22 000	0
				TOTAL FINANCEMENT	37 000	15 000	5 000	8 000	9 000	22 000	0
	1	En Négociation	0	0	0	0	0	0	0	0	
	2	Déjà Acquis	37 000	15 000	5 000	8 000	9 000	22 000	0		
	A Rechercher	0	0	0	0	0	0	0			
	PROGRAMME D'URGENCE ELECTRIFICATION RURALE	37 000	15 000	5 000	8 000	9 000	22 000	0			
74496296000 24090	2	7	2	BANQUE MONDIALE	8 700	6 700	2 000	0	0	2 000	0
				BCI-ETAT	56	15	41	0	0	41	0
	TOTAL FINANCEMENT	8 756	6 715	2 041	0	0	2 041	0			
	1	En Négociation	0	0	0	0	0	0	0		
	2	Déjà Acquis	8 756	6 715	2 041	0	0	2 041	0		
	A Rechercher	0	0	0	0	0	0	0			
PROJET D'AMELIORATION DU SECT.ELECTRICITE	8 756	6 715	2 041	0	0	2 041	0				
TOTAL PROJETS SOUS SECTEUR 24					245 386	73 820	26 555	41 509	39 947	108 011	63 555
Energie											
En Négociation					71 661	0	0	7 250	7 250	14 500	57 161
Déjà Acquis					173 725	73 820	26 555	34 259	32 697	93 511	6 394
A Rechercher					0	0	0	0	0	0	0
Etudes et Recherches/secondaire											
63099053000 28002	2	7	1	BCI-ETAT	170	142	28	0	0	28	0
				TOTAL FINANCEMENT	170	142	28	0	0	28	0
	1	En Négociation	0	0	0	0	0	0	0		
	2	Déjà Acquis	170	142	28	0	0	28	0		
	A Rechercher	0	0	0	0	0	0	0			
	PROJET SIDA EN MILIEU PROFESSIONNEL	170	142	28	0	0	28	0			
34294061001 28003	2	7	1	BCI-ETAT	116	56	60	0	0	60	0
				TOTAL FINANCEMENT	116	56	60	0	0	60	0
	1	En Négociation	0	0	0	0	0	0	0		
	2	Déjà Acquis	116	56	60	0	0	60	0		
	A Rechercher	0	0	0	0	0	0	0			
	ENQUETE SUR L'EMPLOI SALARIE	116	56	60	0	0	60	0			
53295007999 28066	2	7	1	BCI-ETAT	5 643	5 159	300	184	0	484	0
				TOTAL FINANCEMENT	5 643	5 159	300	184	0	484	0
	1	En Négociation	0	0	0	0	0	0	0		
	2	Déjà Acquis	5 643	5 159	300	184	0	484	0		
	A Rechercher	0	0	0	0	0	0	0			
	FONDS NAT ACTIONS EMPLOI	5 643	5 159	300	184	0	484	0			
TOTAL PROJETS SOUS SECTEUR 28					5 929	5 357	388	184	0	572	0
Etudes et Recherches/secondaire											
En Négociation					0	0	0	0	0	0	0
Déjà Acquis					5 929	5 357	388	184	0	572	0
A Rechercher					0	0	0	0	0	0	0
Appui institutionnel, renforcement et assistance technique secondaire											

MINISTERE DE L'ECONOMIE ET DES FINANCES

PROGRAMME TRIENNAL D'INVESTISSEMENTS PUBLICS 2009/2011 - DIRECTION DE LA COOPERATION ECONOMIQUE ET FINANCIERE (DCEF)

CODE PROJET	E F	N F	N E	LIBELLE	COUT TOTAL	AVANT 2009	PROGRA 2009	PROGRA 2010	PROGRA 2011	TOTAL PROGR	RESTE
SECONDAIRE											
Appui institutionnel, renforcement et assistance technique secondaire											
87198005999 29001	2	0	0	USAID	2 150	1 090	300	300	300	900	160
	2	7	2	BCI-ETAT	2 000	560	400	400	400	1 200	240
				TOTAL FINANCEMENT	4 150	1 650	700	700	700	2 100	400
	1			En Négociation	0	0	0	0	0	0	0
	2			Déjà Acquis	4 150	1 650	700	700	700	2 100	400
				A Rechercher	0	0	0	0	0	0	0
			PROJET DE PARTENARIAT ADF- SEN POUR PROMOTION PME	4 150	1 650	700	700	700	2 100	400	
87198063001 29004	2	0	0	Belgique	100	0	100	0	0	100	0
	2	7	2	BCI-ETAT	125	51	74	0	0	74	0
				TOTAL FINANCEMENT	225	51	174	0	0	174	0
	1			En Négociation	0	0	0	0	0	0	0
	2			Déjà Acquis	225	51	174	0	0	174	0
				A Rechercher	0	0	0	0	0	0	0
			PROJET DE CENTRE DE RESSOURCES ET DE DOCUMENTATION EN MICROFINANCE	225	51	174	0	0	174	0	
87198065001 29005	2	7	1	BCI-ETAT	470	170	75	100	125	300	0
				TOTAL FINANCEMENT	470	170	75	100	125	300	0
	1			En Négociation	0	0	0	0	0	0	0
	2			Déjà Acquis	470	170	75	100	125	300	0
				A Rechercher	0	0	0	0	0	0	0
				CELLULE ENTREPRISES EN DIFFICULTE	470	170	75	100	125	300	0
70098066990 29006	2	7	1	BCI-ETAT	273	108	28	65	72	165	0
				TOTAL FINANCEMENT	273	108	28	65	72	165	0
	1			En Négociation	0	0	0	0	0	0	0
	2			Déjà Acquis	273	108	28	65	72	165	0
				A Rechercher	0	0	0	0	0	0	0
				MISE EN PLACE CENTRES D'INITIATIVE POUR EMPLOI LOCAL	273	108	28	65	72	165	0
80998070001 29007	2	0	0	USAID	18 010	7 360	1 678	2 972	2 972	7 622	3 028
				TOTAL FINANCEMENT	18 010	7 360	1 678	2 972	2 972	7 622	3 028
	1			En Négociation	0	0	0	0	0	0	0
	2			Déjà Acquis	18 010	7 360	1 678	2 972	2 972	7 622	3 028
				A Rechercher	0	0	0	0	0	0	0
				PROGRAMME CROISSANCE ECONOMIQUE (USAID)	18 010	7 360	1 678	2 972	2 972	7 622	3 028
87198098001 29012	2	0	0	ALLEMAGNE	7 872	5 248	1 312	1 312	0	2 624	0
	2	0	0	RFA/GTZ	2 620	1 736	884	0	0	884	0
				TOTAL FINANCEMENT	10 492	6 984	2 196	1 312	0	3 508	0
	1			En Négociation	0	0	0	0	0	0	0
	2			Déjà Acquis	10 492	6 984	2 196	1 312	0	3 508	0
				A Rechercher	0	0	0	0	0	0	0
			PROMOTION EMPLOI DES JEUNES EN MILIEU URBAIN	10 492	6 984	2 196	1 312	0	3 508	0	

MINISTRE DE L'ECONOMIE ET DES FINANCES

PROGRAMME TRIENNAL D'INVESTISSEMENTS PUBLICS 2009/2011 - DIRECTION DE LA COOPERATION ECONOMIQUE ET FINANCIERE (DCEF)

CODE PROJET	E F	N F	N E	LIBELLE	COUT TOTAL	AVANT 2009	PROGRA 2009	PROGRA 2010	PROGRA 2011	TOTAL PROGR	RESTE
SECONDAIRE											
Appui institutionnel, renforcement et assistance technique secondaire											
11198102001 29013	2	7	1	BCI-ETAT	1 000	500	500	0	0	500	0
				TOTAL FINANCEMENT	1 000	500	500	0	0	500	0
	1			En Négociation	0	0	0	0	0	0	0
	2			Déjà Acquis	1 000	500	500	0	0	500	0
				A Rechercher	0	0	0	0	0	0	0
				FONDS D'APPUI A LA STRATEGIE DE CROISSANCE ACCELEREE	1 000	500	500	0	0	500	0
30098119001 29014	2	7	1	BCI-ETAT	175	80	95	0	0	95	0
				TOTAL FINANCEMENT	175	80	95	0	0	95	0
	1			En Négociation	0	0	0	0	0	0	0
	2			Déjà Acquis	175	80	95	0	0	95	0
				A Rechercher	0	0	0	0	0	0	0
				UNITE DE PROMOTION DU PARTENARIAT PUBLIC PRIVE	175	80	95	0	0	95	0
87195048001 29017	2	1	0	ITALIE	1 659	0	659	1 000	0	1 659	0
	2	7	2	BCI-ETAT	178	0	53	31	94	178	0
				TOTAL FINANCEMENT	1 837	0	712	1 031	94	1 837	0
	1			En Négociation	0	0	0	0	0	0	0
	2			Déjà Acquis	1 837	0	712	1 031	94	1 837	0
				A Rechercher	0	0	0	0	0	0	0
			PLATEFORME D'APPUI AU SECTEUR PRIVE (PLASEPRI)	1 837	0	712	1 031	94	1 837	0	
87993181001 29018	2	7	1	BCI-ETAT	108	0	108	0	0	108	0
				TOTAL FINANCEMENT	108	0	108	0	0	108	0
	1			En Négociation	0	0	0	0	0	0	0
	2			Déjà Acquis	108	0	108	0	0	108	0
				A Rechercher	0	0	0	0	0	0	0
				CONFECTION ET MISE A JOUR DE LA BASE DE DONNEES DE LA FEMME ENTREPRENEURET	108	0	108	0	0	108	0
87195049001 29019	2	0	0	ITALIE	11 200	0	2 000	2 000	3 000	7 000	4 200
				TOTAL FINANCEMENT	11 200	0	2 000	2 000	3 000	7 000	4 200
	1			En Négociation	0	0	0	0	0	0	0
	2			Déjà Acquis	11 200	0	2 000	2 000	3 000	7 000	4 200
				A Rechercher	0	0	0	0	0	0	0
				PLATEFORME D'APPUI AU SECTEUR PRIVE (PLASERD): VOLET PME	11 200	0	2 000	2 000	3 000	7 000	4 200
82192021990 29020	2	0	0	RFA/GTZ	6 050	5 700	350	0	0	350	0
	2	7	2	BCI-ETAT	245	180	25	20	20	65	0
				TOTAL FINANCEMENT	6 295	5 880	375	20	20	415	0
	1			En Négociation	0	0	0	0	0	0	0
	2			Déjà Acquis	6 295	5 880	375	20	20	415	0
				A Rechercher	0	0	0	0	0	0	0
			PROGRAMME D'ELECTRIFICATION RURALE POUR L'APPROVISIONNEMENT EN COMESTIBLES DOMESTIQUES (PERACOD)	6 295	5 880	375	20	20	415	0	

MINISTRE DE L'ECONOMIE ET DES FINANCES

PROGRAMME TRIENNAL D'INVESTISSEMENTS PUBLICS 2009/2011 - DIRECTION DE LA COOPERATION ECONOMIQUE ET FINANCIERE (DCEF)

CODE PROJET	E F	N F	N E	LIBELLE	COUT TOTAL	AVANT 2009	PROGRA 2009	PROGRA 2010	PROGRA 2011	TOTAL PROGR	RESTE	
SECONDAIRE												
Appui institutionnel, renforcement et assistance technique secondaire												
87995050001 29022	2	0	0	Belgique	3 930	698	1 790	1 442	0	3 232	0	
	TOTAL FINANCEMENT				3 930	698	1 790	1 442	0	3 232	0	
	1	En Négociation				0	0	0	0	0	0	0
	2	Déjà Acquis				3 930	698	1 790	1 442	0	3 232	0
	A Rechercher				0	0	0	0	0	0	0	
	APPUI AU PLAN D'ACTION DE LA LPS MICROFINANCE (PAMIF 1 et 2)				3 930	698	1 790	1 442	0	3 232	0	
87995051001 29024	2	0	0	PNUD	800	0	200	200	200	600	200	
	2	0	0	FENU	1 000	0	250	250	250	750	250	
	2	0	0	ACDI	2 134	0	427	427	427	1 280	853	
	TOTAL FINANCEMENT				3 934	0	877	877	877	2 631	1 303	
	1	En Négociation				0	0	0	0	0	0	0
	2	Déjà Acquis				3 934	0	877	877	877	2 631	1 303
A Rechercher				0	0	0	0	0	0	0		
PROGRAMME D'APPUI A LA LETTRE DE POLITIQUE SECTORIELLE MF				3 934	0	877	877	877	2 631	1 303		
84093186001 29026	2	7	1	BCI-ETAT	150	0	150	0	0	150	0	
	TOTAL FINANCEMENT				150	0	150	0	0	150	0	
	1	En Négociation				0	0	0	0	0	0	0
	2	Déjà Acquis				150	0	150	0	0	150	0
	A Rechercher				0	0	0	0	0	0	0	
	FONDS D'APPUI A LA MISE A NIVEAU DES ENTREPRISES				150	0	150	0	0	150	0	
87198006999 29028	2	1	0	BANQUE MONDIALE	27 600	22 400	0	2 600	2 600	5 200	0	
	2	7	2	BCI-ETAT	502	442	60	0	0	60	0	
	TOTAL FINANCEMENT				28 102	22 842	60	2 600	2 600	5 260	0	
	1	En Négociation				0	0	0	0	0	0	0
	2	Déjà Acquis				28 102	22 842	60	2 600	2 600	5 260	0
	A Rechercher				0	0	0	0	0	0	0	
PROJET DE PROMOTION DES INVESTISSEMENTS PRIVES				28 102	22 842	60	2 600	2 600	5 260	0		
33997068990 29804	2	7	1	BCI-ETAT	146	104	42	0	0	42	0	
	TOTAL FINANCEMENT				146	104	42	0	0	42	0	
	1	En Négociation				0	0	0	0	0	0	0
	2	Déjà Acquis				146	104	42	0	0	42	0
	A Rechercher				0	0	0	0	0	0	0	
	REHABILITATION, EQUIPEMENT ET RENFORCEMENT CELLULE D'APPUI A LA PROMOTION DE L'EMPLOI				146	104	42	0	0	42	0	
70098067990 29805	2	7	1	BCI-ETAT	245	155	70	20	0	90	0	
	TOTAL FINANCEMENT				245	155	70	20	0	90	0	
	1	En Négociation				0	0	0	0	0	0	0
	2	Déjà Acquis				245	155	70	20	0	90	0
	A Rechercher				0	0	0	0	0	0	0	
	OBSERVATOIRE NATIONAL EMPLOI ET QUALIFICATIONS				245	155	70	20	0	90	0	

MINISTRE DE L'ECONOMIE ET DES FINANCES

PROGRAMME TRIENNAL D'INVESTISSEMENTS PUBLICS 2009/2011 - DIRECTION DE LA COOPERATION ECONOMIQUE ET FINANCIERE (DCEF)

CODE PROJET	E F	N F	N E	LIBELLE	COUT TOTAL	AVANT 2009	PROGRA 2009	PROGRA 2010	PROGRA 2011	TOTAL PROGR	RESTE
SECONDAIRE											
Appui institutionnel, renforcement et assistance technique secondaire											
63996205069 29818	2	7	1	BCI-ETAT	360	300	60	0	0	60	0
				TOTAL FINANCEMENT	360	300	60	0	0	60	0
	1			En Négociation	0	0	0	0	0	0	0
	2			Déjà Acquis	360	300	60	0	0	60	0
				A Rechercher	0	0	0	0	0	0	0
			PROJET CREATION CENTRE MEDICO SOCIAL DE KAOLACK	360	300	60	0	0	60	0	
33393061000 29819	2	7	1	BCI-ETAT	288	262	26	0	0	26	0
				TOTAL FINANCEMENT	288	262	26	0	0	26	0
	1			En Négociation	0	0	0	0	0	0	0
	2			Déjà Acquis	288	262	26	0	0	26	0
				A Rechercher	0	0	0	0	0	0	0
			RENFORCEMENT CAPACITE SERVICE MAIN D'OEUVRE	288	262	26	0	0	26	0	
87198030001 29821	2	7	1	BCI-ETAT	10 600	600	300	2 000	2 000	4 300	5 700
				TOTAL FINANCEMENT	10 600	600	300	2 000	2 000	4 300	5 700
	1			En Négociation	0	0	0	0	0	0	0
	2			Déjà Acquis	10 600	600	300	2 000	2 000	4 300	5 700
				A Rechercher	0	0	0	0	0	0	0
			BUREAU DE MISE A NIVEAU DES ENTREPRISES	10 600	600	300	2 000	2 000	4 300	5 700	
87198064001 29824	2	7	1	BCI-ETAT	2 370	180	150	200	200	550	1 640
				TOTAL FINANCEMENT	2 370	180	150	200	200	550	1 640
	1			En Négociation	0	0	0	0	0	0	0
	2			Déjà Acquis	2 370	180	150	200	200	550	1 640
				A Rechercher	0	0	0	0	0	0	0
			PROJET DE RENFORCEMENT DES CAPACITES TECHNIQUE ET MANAGERIALES DES ACTEURS DU SECTEUR DE LA MF	2 370	180	150	200	200	550	1 640	
87195031000 29825	2	0	0	CHINE	700	700	0	0	0	0	0
	2	7	1	BCI-ETAT	1 506	1 176	130	100	100	330	0
				TOTAL FINANCEMENT	2 206	1 876	130	100	100	330	0
	1			En Négociation	0	0	0	0	0	0	0
	2			Déjà Acquis	2 206	1 876	130	100	100	330	0
			A Rechercher	0	0	0	0	0	0	0	
			FONDS D'IMPULSION A LA MICROFINANCE	2 206	1 876	130	100	100	330	0	
87195011999 29830	2	7	1	BCI-ETAT	5 800	3 800	1 000	1 000	0	2 000	0
				TOTAL FINANCEMENT	5 800	3 800	1 000	1 000	0	2 000	0
	1			En Négociation	0	0	0	0	0	0	0
	2			Déjà Acquis	5 800	3 800	1 000	1 000	0	2 000	0
				A Rechercher	0	0	0	0	0	0	0
			FONDS NATIONAL DE L'ENTREPRENARIAT FEMININ	5 800	3 800	1 000	1 000	0	2 000	0	

MINISTERE DE L'ECONOMIE ET DES FINANCES

PROGRAMME TRIENNAL D'INVESTISSEMENTS PUBLICS 2009/2011 - DIRECTION DE LA COOPERATION ECONOMIQUE ET FINANCIERE (DCEF)

CODE PROJET	E F	N F	N E	LIBELLE	COUT TOTAL	AVANT 2009	PROGRA 2009	PROGRA 2010	PROGRA 2011	TOTAL PROGR	RESTE
SECONDAIRE											
Appui institutionnel, renforcement et assistance technique secondaire											
87195033990 29831	2	1	0	BADEA	530	530	0	0	0	0	0
	2	7	2	BCI-ETAT	120	60	60	0	0	60	0
	TOTAL FINANCEMENT				650	590	60	0	0	60	0
	1	En Négociation			0	0	0	0	0	0	0
	2	Déjà Acquis			650	590	60	0	0	60	0
	A Rechercher				0	0	0	0	0	0	0
LIGNE DE CREDIT IMF AU SENEGAL (BADEA)				650	590	60	0	0	60	0	
87195035000 29833	2	1	0	BID	1 301	975	326	0	0	326	0
	2	7	2	BCI-ETAT	176	116	60	0	0	60	0
	TOTAL FINANCEMENT				1 477	1 091	386	0	0	386	0
	1	En Négociation			0	0	0	0	0	0	0
	2	Déjà Acquis			1 477	1 091	386	0	0	386	0
	A Rechercher				0	0	0	0	0	0	0
MISE EN PLACE D'UNE LIGNE DE CREDIT (BID)				1 477	1 091	386	0	0	386	0	
87993068000 29834	2	7	1	BCI-ETAT	366	268	98	0	0	98	0
	1	En Négociation			0	0	0	0	0	0	0
	2	Déjà Acquis			366	268	98	0	0	98	0
	A Rechercher				0	0	0	0	0	0	0
APPUI CELLULE AT/CPEC				366	268	98	0	0	98	0	
TOTAL PROJETS SOUS SECTEUR 29					114 859	55 549	13 840	16 439	12 760	43 039	16 271
Appui institutionnel, renforcement et assistance technique secondaire											
En Négociation				0	0	0	0	0	0	0	0
Déjà Acquis				114 859	55 549	13 840	16 439	12 760	43 039	16 271	
A Rechercher				0	0	0	0	0	0	0	
TOTAL PROJETS					415 188	155 758	47 576	64 513	59 150	171 239	88 191
En Négociation				71 661	0	0	7 250	7 250	14 500	57 161	
Déjà Acquis				343 527	155 758	47 576	57 263	51 900	156 739	31 030	
A Rechercher				0	0	0	0	0	0	0	
TERTIAIRE											
Commerce											
85197019990 31001	2	7	1	BCI-ETAT	1 052	727	200	125	0	325	0
	TOTAL FINANCEMENT				1 052	727	200	125	0	325	0
	1	En Négociation			0	0	0	0	0	0	0
	2	Déjà Acquis			1 052	727	200	125	0	325	0
	A Rechercher				0	0	0	0	0	0	0
PROJET D'EDIFICATION D'INFRASTRUCTURES DE STOCKAGE				1 052	727	200	125	0	325	0	
85298071001 31004	2	7	1	BCI-ETAT	600	300	100	100	100	300	0
	TOTAL FINANCEMENT				600	300	100	100	100	300	0
	1	En Négociation			0	0	0	0	0	0	0
	2	Déjà Acquis			600	300	100	100	100	300	0
	A Rechercher				0	0	0	0	0	0	0
FONDS DE PROMOTION DES EXPORTATIONS				600	300	100	100	100	300	0	

MINISTERE DE L'ECONOMIE ET DES FINANCES

PROGRAMME TRIENNAL D'INVESTISSEMENTS PUBLICS 2009/2011 - DIRECTION DE LA COOPERATION ECONOMIQUE ET FINANCIERE (DCEF)

CODE PROJET	E F	N F	N E	LIBELLE	COUT TOTAL	AVANT 2009	PROGRA 2009	PROGRA 2010	PROGRA 2011	TOTAL PROGR	RESTE
TERTIAIRE											
Commerce											
70097125001 31005	2	7	1	BCI-ETAT	1 700	335	200	250	250	700	665
				TOTAL FINANCEMENT	1 700	335	200	250	250	700	665
	1			En Négociation	0	0	0	0	0	0	0
	2			Déjà Acquis	1 700	335	200	250	250	700	665
				A Rechercher	0	0	0	0	0	0	0
				PROGRAMME SPECIAL DE RENFORCEMENT DU MINISTERE DU COMMERCE	1 700	335	200	250	250	700	665
85198081001 31007	2	7	1	BCI-ETAT	5 000	2 100	1 000	1 000	900	2 900	0
				TOTAL FINANCEMENT	5 000	2 100	1 000	1 000	900	2 900	0
	1			En Négociation	0	0	0	0	0	0	0
	2			Déjà Acquis	5 000	2 100	1 000	1 000	900	2 900	0
				A Rechercher	0	0	0	0	0	0	0
				PROJET IMPLANTATION MAGASINS DE REFERENCE	5 000	2 100	1 000	1 000	900	2 900	0
85198083001 31008	2	7	1	BCI-ETAT	3 000	1 000	1 000	1 000	0	2 000	0
				TOTAL FINANCEMENT	3 000	1 000	1 000	1 000	0	2 000	0
	1			En Négociation	0	0	0	0	0	0	0
	2			Déjà Acquis	3 000	1 000	1 000	1 000	0	2 000	0
				A Rechercher	0	0	0	0	0	0	0
				CENTRALE D'ACHAT	3 000	1 000	1 000	1 000	0	2 000	0
70097142011 31009	2	7	1	BCI-ETAT	130	90	40	0	0	40	0
				TOTAL FINANCEMENT	130	90	40	0	0	40	0
	1			En Négociation	0	0	0	0	0	0	0
	2			Déjà Acquis	130	90	40	0	0	40	0
				A Rechercher	0	0	0	0	0	0	0
				PROJET DE RENOUVELLEMENT DE LA PLATEFORME TECHNIQUE FONDATION TRADE POINT	130	90	40	0	0	40	0
TOTAL PROJETS SOUS SECTEUR 31					11 482	4 552	2 540	2 475	1 250	6 265	665
Commerce											
				En Négociation	0	0	0	0	0	0	0
				Déjà Acquis	11 482	4 552	2 540	2 475	1 250	6 265	665
				A Rechercher	0	0	0	0	0	0	0
Tourisme											
86196464000 32003	2	7	1	BCI-ETAT	9 405	1 795	0	500	1 000	1 500	6 110
				TOTAL FINANCEMENT	9 405	1 795	0	500	1 000	1 500	6 110
	1			En Négociation	0	0	0	0	0	0	0
	2			Déjà Acquis	9 405	1 795	0	500	1 000	1 500	6 110
				A Rechercher	0	0	0	0	0	0	0
				PROJET D'AMENAGEMENT DE NOUVEAUX SITES TOURISTIQUES (JOAL FINIO, POINTE SARENE, GRANDE COTE, SINE SALOUM, CASAMANCE)	9 405	1 795	0	500	1 000	1 500	6 110
86198105000 32004	2	7	1	BCI-ETAT	61	35	26	0	0	26	0
				TOTAL FINANCEMENT	61	35	26	0	0	26	0
	1			En Négociation	0	0	0	0	0	0	0
	2			Déjà Acquis	61	35	26	0	0	26	0
				A Rechercher	0	0	0	0	0	0	0
				NORMALISATION ET QUALITE DANS LES ETABLISSEMENTS D'HEBERGEMENT TOURISTIQUE	61	35	26	0	0	26	0

MINISTRE DE L'ECONOMIE ET DES FINANCES

PROGRAMME TRIENNAL D'INVESTISSEMENTS PUBLICS 2009/2011 - DIRECTION DE LA COOPERATION ECONOMIQUE ET FINANCIERE (DCEF)

CODE PROJET	E F	N F	N E	LIBELLE	COUT TOTAL	AVANT 2009	PROGRA 2009	PROGRA 2010	PROGRA 2011	TOTAL PROGR	RESTE
TERTIAIRE											
Tourisme											
86198106000 32005	2	7	1	BCI-ETAT	180	40	50	50	40	140	0
				TOTAL FINANCEMENT	180	40	50	50	40	140	0
	1			En Négociation	0	0	0	0	0	0	0
	2			Déjà Acquis	180	40	50	50	40	140	0
				A Rechercher	0	0	0	0	0	0	0
			ASSAINISSEMENT DU SECTEUR TOURISTIQUE	180	40	50	50	40	140	0	
86198107000 32006	2	7	1	BCI-ETAT	100	50	50	0	0	50	0
				TOTAL FINANCEMENT	100	50	50	0	0	50	0
	1			En Négociation	0	0	0	0	0	0	0
	2			Déjà Acquis	100	50	50	0	0	50	0
				A Rechercher	0	0	0	0	0	0	0
			COORDINATION DU CDSMT DU MINISTERE DU TOURISME	100	50	50	0	0	50	0	
86198108000 32007	2	0	0	Union Européenne/FED	125	60	65	0	0	65	0
	2	7	1	BCI-ETAT	275	75	75	100	25	200	0
				TOTAL FINANCEMENT	400	135	140	100	25	265	0
	1			En Négociation	0	0	0	0	0	0	0
	2			Déjà Acquis	400	135	140	100	25	265	0
			A Rechercher	0	0	0	0	0	0	0	
			DEVELOPPEMENT DU TOURISME COMMUNAUTAIRE DANS LES REGIONS DE SAINT LOUIS KOLDA ET TAMBACOUNDA	400	135	140	100	25	265	0	
86198132000 32009	2	7	1	BCI-ETAT	60	0	60	0	0	60	0
				TOTAL FINANCEMENT	60	0	60	0	0	60	0
	1			En Négociation	0	0	0	0	0	0	0
	2			Déjà Acquis	60	0	60	0	0	60	0
				A Rechercher	0	0	0	0	0	0	0
			PROJET DE RENFORCEMENT DES CAPACITES DE LA POLICE TOURISTIQUE	60	0	60	0	0	60	0	
86198133000 32010	2	7	1	BCI-ETAT	28	0	28	0	0	28	0
				TOTAL FINANCEMENT	28	0	28	0	0	28	0
	1			En Négociation	0	0	0	0	0	0	0
	2			Déjà Acquis	28	0	28	0	0	28	0
				A Rechercher	0	0	0	0	0	0	0
			PROGRAMME MULTISECTORIEL DE LUTTE CONTRE LE VIH/SIDA AU SENEGAL	28	0	28	0	0	28	0	
86198053000 32049	2	7	1	BCI-ETAT	325	225	50	50	0	100	0
				TOTAL FINANCEMENT	325	225	50	50	0	100	0
	1			En Négociation	0	0	0	0	0	0	0
	2			Déjà Acquis	325	225	50	50	0	100	0
				A Rechercher	0	0	0	0	0	0	0
			PROJ. MISE EN PLACE SYST. DE SUIVI D'INFORM. TOURISTIQUES	325	225	50	50	0	100	0	
86198054000 32050	2	7	1	BCI-ETAT	2 200	550	100	200	350	650	1 000
				TOTAL FINANCEMENT	2 200	550	100	200	350	650	1 000
	1			En Négociation	0	0	0	0	0	0	0
	2			Déjà Acquis	2 200	550	100	200	350	650	1 000
				A Rechercher	0	0	0	0	0	0	0
			PROJET DE PROMOTION TOURISTIQUE	2 200	550	100	200	350	650	1 000	

MINISTRE DE L'ECONOMIE ET DES FINANCES

PROGRAMME TRIENNAL D'INVESTISSEMENTS PUBLICS 2009/2011 - DIRECTION DE LA COOPERATION ECONOMIQUE ET FINANCIERE (DCEF)

CODE PROJET	E F	N F	N E	LIBELLE	COUT TOTAL	AVANT 2009	PROGRA 2009	PROGRA 2010	PROGRA 2011	TOTAL PROGR	RESTE	
TERTIAIRE												
Tourisme												
TOTAL PROJETS SOUS SECTEUR 32					12 759	2 830	504	900	1 415	2 819	7 110	
Tourisme												
En Négociation					0	0	0	0	0	0	0	
Déjà Acquis					12 759	2 830	504	900	1 415	2 819	7 110	
A Rechercher					0	0	0	0	0	0	0	
Transports routiers												
75196040011 33001	1	1	0	BAD/FAD	35 700	0	0	3 000	5 000	8 000	27 700	
	1	1	0	BANQUE MONDIALE	38 680	0	3 500	5 000	10 000	18 500	20 180	
	1	1	0	Agence Francaise de Developpement	39 300	0	2 500	4 000	6 000	12 500	26 800	
	2	7	1	BCI-ETAT	168 000	93 200	0	38 000	26 000	64 000	10 800	
	2	9	1	Bénéficiaires	55 000	0	2 500	2 500	2 500	7 500	47 500	
	TOTAL FINANCEMENT					336 680	93 200	8 500	52 500	49 500	110 500	132 980
	En Négociation					113 680	0	6 000	12 000	21 000	39 000	74 680
	Déjà Acquis					223 000	93 200	2 500	40 500	28 500	71 500	58 300
	A Rechercher					203 821	0	0	0	0	0	203 821
	PROJET AUTOROUTE A PEAGE DAKAR-DIAMNIADIO					540 501	93 200	8 500	52 500	49 500	110 500	336 801
75196043011 33005	2	1	0	Fonds Koweïtien	11 000	0	2 000	2 000	2 000	6 000	5 000	
	2	7	2	BCI-ETAT	3 000	500	0	1 500	1 000	2 500	0	
	TOTAL FINANCEMENT					14 000	500	2 000	3 500	3 000	8 500	5 000
	En Négociation					0	0	0	0	0	0	0
	Déjà Acquis					14 000	500	2 000	3 500	3 000	8 500	5 000
	A Rechercher					6 565	0	0	0	0	0	6 565
VDN 3ème SECTION GOLF CLUB -DIAMNIADIO					20 565	500	2 000	3 500	3 000	8 500	11 565	
75196044011 33007	2	7	2	BCI-ETAT	4 250	500	750	3 000	0	3 750	0	
	TOTAL FINANCEMENT					4 250	500	750	3 000	0	3 750	0
	En Négociation					0	0	0	0	0	0	0
	Déjà Acquis					4 250	500	750	3 000	0	3 750	0
	A Rechercher					2 800	0	0	0	0	0	2 800
GARE DES BAUX MARAÎCHERS					7 050	500	750	3 000	0	3 750	2 800	
75196321042 33014	2	7	1	BCI-ETAT	3 500	1 000	500	2 000	0	2 500	0	
	TOTAL FINANCEMENT					3 500	1 000	500	2 000	0	2 500	0
	En Négociation					0	0	0	0	0	0	0
	Déjà Acquis					3 500	1 000	500	2 000	0	2 500	0
A Rechercher					0	0	0	0	0	0	0	
PONT DE FANAYE					3 500	1 000	500	2 000	0	2 500	0	
75196054103 33023	2	1	0	BOAD	4 000	0	1 000	2 000	1 000	4 000	0	
	2	1	0	Fonds Saoudien	5 120	0	1 120	2 000	2 000	5 120	0	
	2	1	0	BAD/FAD	15 632	0	3 000	8 132	4 500	15 632	0	
	2	1	0	Fonds Koweïtien	5 000	0	1 500	3 000	500	5 000	0	
	2	7	2	BCI-ETAT	10 580	0	400	4 680	5 000	10 080	500	
	TOTAL FINANCEMENT					40 332	0	7 020	19 812	13 000	39 832	500
	En Négociation					0	0	0	0	0	0	0
	Déjà Acquis					40 332	0	7 020	19 812	13 000	39 832	500
	A Rechercher					0	0	0	0	0	0	0
	CONSTRUCTION MEDINA GOUNAS-FRT GUINEE					40 332	0	7 020	19 812	13 000	39 832	500

MINISTRE DE L'ECONOMIE ET DES FINANCES

PROGRAMME TRIENNAL D'INVESTISSEMENTS PUBLICS 2009/2011 - DIRECTION DE LA COOPERATION ECONOMIQUE ET FINANCIERE (DCEF)

CODE PROJET	E F	N F	N E	LIBELLE	COUT TOTAL	AVANT 2009	PROGRA 2009	PROGRA 2010	PROGRA 2011	TOTAL PROGR	RESTE
TERTIAIRE											
Transports routiers											
75095042019 33026	2	7	1	BCI-ETAT	2 191	941	200	1 050	0	1 250	0
				TOTAL FINANCEMENT	2 191	941	200	1 050	0	1 250	0
	1			En Négociation	0	0	0	0	0	0	0
	2			Déjà Acquis	2 191	941	200	1 050	0	1 250	0
				A Rechercher	0	0	0	0	0	0	0
				PRIME A LA CASSE (PAMU)	2 191	941	200	1 050	0	1 250	0
75196056052 33030	2	1	0	BID	5 700	4 690	1 010	0	0	1 010	0
	2	1	0	BOAD	5 000	4 000	1 000	0	0	1 000	0
	2	1	0	JAPON	5 000	3 500	1 500	0	0	1 500	0
	2	7	2	BCI-ETAT	6 510	1 710	1 400	3 400	0	4 800	0
				TOTAL FINANCEMENT	22 210	13 900	4 910	3 400	0	8 310	0
	1			En Négociation	0	0	0	0	0	0	0
2			Déjà Acquis	22 210	13 900	4 910	3 400	0	8 310	0	
			A Rechercher	0	0	0	0	0	0	0	
			SARAYA-FRT MALI-KEDOUGOU-SARAYA	22 210	13 900	4 910	3 400	0	8 310	0	
75196385011 33031	2	1	0	BID	15 758	14 204	1 554	0	0	1 554	0
	2	7	2	BCI-ETAT	9 410	1 000	8 410	0	0	8 410	0
				TOTAL FINANCEMENT	25 168	15 204	9 964	0	0	9 964	0
	1			En Négociation	0	0	0	0	0	0	0
	2			Déjà Acquis	25 168	15 204	9 964	0	0	9 964	0
				A Rechercher	0	0	0	0	0	0	0
			PROJET ELARGISSEMENT DE LA VDN	25 168	15 204	9 964	0	0	9 964	0	
75196386011 33032	2	1	0	Fonds Koweïtien	27 000	27 000	0	0	0	0	0
	2	7	2	BCI-ETAT	20 307	12 700	7 607	0	0	7 607	0
				TOTAL FINANCEMENT	47 307	39 700	7 607	0	0	7 607	0
	1			En Négociation	0	0	0	0	0	0	0
	2			Déjà Acquis	47 307	39 700	7 607	0	0	7 607	0
				A Rechercher	0	0	0	0	0	0	0
			TRAVAUX DE LA CORNICHE OUEST	47 307	39 700	7 607	0	0	7 607	0	
75196057042 33035	2	7	1	BCI-ETAT	5 654	4 032	500	1 122	0	1 622	0
				TOTAL FINANCEMENT	5 654	4 032	500	1 122	0	1 622	0
	1			En Négociation	0	0	0	0	0	0	0
	2			Déjà Acquis	5 654	4 032	500	1 122	0	1 622	0
				A Rechercher	0	0	0	0	0	0	0
				ETUDE ET CONSTRUCTION PONT A NGOUYE	5 654	4 032	500	1 122	0	1 622	0
75196058990 33039	2	0	0	Union Européenne/FED	3 120	3 120	0	0	0	0	0
	2	1	0	BANQUE MONDIALE	24 637	24 637	0	0	0	0	0
	2	7	2	BCI-ETAT	187 229	82 500	21 000	21 000	21 000	63 000	41 729
				TOTAL FINANCEMENT	214 986	110 257	21 000	21 000	21 000	63 000	41 729
	1			En Négociation	0	0	0	0	0	0	0
	2			Déjà Acquis	214 986	110 257	21 000	21 000	21 000	63 000	41 729
			A Rechercher	0	0	0	0	0	0	0	
			ENTRETIEN ROUTIER	214 986	110 257	21 000	21 000	21 000	63 000	41 729	

MINISTERE DE L'ECONOMIE ET DES FINANCES

PROGRAMME TRIENNAL D'INVESTISSEMENTS PUBLICS 2009/2011 - DIRECTION DE LA COOPERATION ECONOMIQUE ET FINANCIERE (DCEF)

CODE PROJET	E F	N F	N E	LIBELLE	COUT TOTAL	AVANT 2009	PROGRA 2009	PROGRA 2010	PROGRA 2011	TOTAL PROGR	RESTE
TERTIAIRE											
Transports routiers											
75196442031 33040	2	7	1	BCI-ETAT	100 000	27 500	20 000	20 000	20 000	60 000	12 500
				TOTAL FINANCEMENT	100 000	27 500	20 000	20 000	20 000	60 000	12 500
	1			En Négociation	0	0	0	0	0	0	0
	2			Déjà Acquis	100 000	27 500	20 000	20 000	20 000	60 000	12 500
				A Rechercher	0	0	0	0	0	0	0
				PROGRAMME SPECIAL TOUBA	100 000	27 500	20 000	20 000	20 000	60 000	12 500
75196443011 33041	2	7	1	BCI-ETAT	10 000	1 500	3 000	5 500	0	8 500	0
				TOTAL FINANCEMENT	10 000	1 500	3 000	5 500	0	8 500	0
	1			En Négociation	0	0	0	0	0	0	0
	2			Déjà Acquis	10 000	1 500	3 000	5 500	0	8 500	0
				A Rechercher	0	0	0	0	0	0	0
				ELARGISSEMENT DE LA ROUTE PATTE D'OIE-AEROPORT- ECHANGEUR CICES	10 000	1 500	3 000	5 500	0	8 500	0
75196447112 33049	2	7	1	BCI-ETAT	800	0	700	100	0	800	0
				TOTAL FINANCEMENT	800	0	700	100	0	800	0
	1			En Négociation	0	0	0	0	0	0	0
	2			Déjà Acquis	800	0	700	100	0	800	0
				A Rechercher	0	0	0	0	0	0	0
				PONT DE MATAM	800	0	700	100	0	800	0
75196448103 33050	2	7	1	BCI-ETAT	3 816	500	400	2 916	0	3 316	0
				TOTAL FINANCEMENT	3 816	500	400	2 916	0	3 316	0
	1			En Négociation	0	0	0	0	0	0	0
	2			Déjà Acquis	3 816	500	400	2 916	0	3 316	0
				A Rechercher	0	0	0	0	0	0	0
				PONT DE GOULOUMBOU	3 816	500	400	2 916	0	3 316	0
75196497071 33054	2	7	1	BCI-ETAT	2 000	1 000	400	600	0	1 000	0
				TOTAL FINANCEMENT	2 000	1 000	400	600	0	1 000	0
	1			En Négociation	0	0	0	0	0	0	0
	2			Déjà Acquis	2 000	1 000	400	600	0	1 000	0
				A Rechercher	0	0	0	0	0	0	0
				VOIE DE CONTOURNEMENT DE POPENGUINE	2 000	1 000	400	600	0	1 000	0
75196548000 33056	2	7	1	BCI-ETAT	5 000	0	1 000	1 000	1 000	3 000	2 000
				TOTAL FINANCEMENT	5 000	0	1 000	1 000	1 000	3 000	2 000
	1			En Négociation	0	0	0	0	0	0	0
	2			Déjà Acquis	5 000	0	1 000	1 000	1 000	3 000	2 000
				A Rechercher	0	0	0	0	0	0	0
				PROJET DE CONSTRUCTION DE PONTS	5 000	0	1 000	1 000	1 000	3 000	2 000
75196519000 33061	2	1	0	BOAD	400	0	400	0	0	400	0
	2	7	2	BCI-ETAT	200	0	200	0	0	200	0
				TOTAL FINANCEMENT	600	0	600	0	0	600	0
	1			En Négociation	0	0	0	0	0	0	0
	2			Déjà Acquis	600	0	600	0	0	600	0
			A Rechercher	0	0	0	0	0	0	0	
				ETUDE DE L'ELARGISSEMENT DE LA ROUTE DIAMNIADIO MBOUR EN 2x2 VOIES PLUS BRETELLES NORD ET SUD AEROPORT DIASS	600	0	600	0	0	600	0

MINISTERE DE L'ECONOMIE ET DES FINANCES

PROGRAMME TRIENNAL D'INVESTISSEMENTS PUBLICS 2009/2011 - DIRECTION DE LA COOPERATION ECONOMIQUE ET FINANCIERE (DCEF)

CODE PROJET	E F	N F	N E	LIBELLE	COUT TOTAL	AVANT 2009	PROGRA 2009	PROGRA 2010	PROGRA 2011	TOTAL PROGR	RESTE
TERTIAIRE											
Transports routiers											
75196520069 33063	2	7	1	BCI-ETAT	500	0	300	200	0	500	0
				TOTAL FINANCEMENT	500	0	300	200	0	500	0
	1			En Négociation	0	0	0	0	0	0	0
	2			Déjà Acquis	500	0	300	200	0	500	0
				A Rechercher	0	0	0	0	0	0	0
				PROJET DE REHABILITATION DE LA ROUTE FATICK KAOLACK	500	0	300	200	0	500	0
75196524012 33066	2	7	1	BCI-ETAT	500	0	500	0	0	500	0
				TOTAL FINANCEMENT	500	0	500	0	0	500	0
	1			En Négociation	0	0	0	0	0	0	0
	2			Déjà Acquis	500	0	500	0	0	500	0
				A Rechercher	0	0	0	0	0	0	0
				PROGRAMME SPECIAL BANLIEUE	500	0	500	0	0	500	0
75196068990 33070	2	0	0	Union Européenne/FED	40 600	27 600	7 514	5 486	0	13 000	0
	2	7	2	BCI-ETAT	3 280	0	3 280	0	0	3 280	0
				TOTAL FINANCEMENT	43 880	27 600	10 794	5 486	0	16 280	0
	1			En Négociation	0	0	0	0	0	0	0
	2			Déjà Acquis	43 880	27 600	10 794	5 486	0	16 280	0
				A Rechercher	0	0	0	0	0	0	0
			RENFORCEMENT MBIRKILANE - TAMBA	43 880	27 600	10 794	5 486	0	16 280	0	
75196525011 33071	2	7	1	BCI-ETAT	670	0	670	0	0	670	0
				TOTAL FINANCEMENT	670	0	670	0	0	670	0
	1			En Négociation	0	0	0	0	0	0	0
	2			Déjà Acquis	670	0	670	0	0	670	0
				A Rechercher	0	0	0	0	0	0	0
				PROJET DE CONSTRUCTION D'ECHANGEUR CYRNOS MALICK SY (COMPLEMENT DE TRAVAUX)	670	0	670	0	0	670	0
75196069011 33072	2	1	0	Fonds Koweïtien	10 299	7 299	3 000	0	0	3 000	0
	2	7	2	BCI-ETAT	9 000	9 000	0	0	0	0	0
				TOTAL FINANCEMENT	19 299	16 299	3 000	0	0	3 000	0
	1			En Négociation	0	0	0	0	0	0	0
	2			Déjà Acquis	19 299	16 299	3 000	0	0	3 000	0
				A Rechercher	0	0	0	0	0	0	0
			PROLONGEMENT VDN + ROUTE FOIRE AEROPORT + DEDOUBLEMENT PONT FOIRE	19 299	16 299	3 000	0	0	3 000	0	
75196526069 33073	2	0	0	Union Européenne/FED	9 200	0	4 200	5 000	0	9 200	0
				TOTAL FINANCEMENT	9 200	0	4 200	5 000	0	9 200	0
	1			En Négociation	0	0	0	0	0	0	0
	2			Déjà Acquis	9 200	0	4 200	5 000	0	9 200	0
				A Rechercher	0	0	0	0	0	0	0
				REHABILITATION KAOLACK MBIRKILANE	9 200	0	4 200	5 000	0	9 200	0

MINISTRE DE L'ECONOMIE ET DES FINANCES

PROGRAMME TRIENNAL D'INVESTISSEMENTS PUBLICS 2009/2011 - DIRECTION DE LA COOPERATION ECONOMIQUE ET FINANCIERE (DCEF)

CODE PROJET	E F	N F	N E	LIBELLE	COUT TOTAL	AVANT 2009	PROGRA 2009	PROGRA 2010	PROGRA 2011	TOTAL PROGR	RESTE
TERTIAIRE											
Transports routiers											
75196527069 33074	2	0	0	Union Européenne/FED	11 000	0	11 000	0	0	11 000	0
				TOTAL FINANCEMENT	11 000	0	11 000	0	0	11 000	0
	1			En Négociation	0	0	0	0	0	0	0
	2			Déjà Acquis	11 000	0	11 000	0	0	11 000	0
				A Rechercher	0	0	0	0	0	0	0
			PROGRAMME DE 490 KM DE PISTES DE DESENCLAVEMENT	11 000	0	11 000	0	0	11 000	0	
75196528000 33075	2	0	0	Union Européenne/FED	18 100	0	4 100	2 000	1 500	7 600	10 500
				TOTAL FINANCEMENT	18 100	0	4 100	2 000	1 500	7 600	10 500
	1			En Négociation	0	0	0	0	0	0	0
	2			Déjà Acquis	18 100	0	4 100	2 000	1 500	7 600	10 500
				A Rechercher	0	0	0	0	0	0	0
			VOIRIE URBAINE PUHIMO (Dakar et Ziguinchor)	18 100	0	4 100	2 000	1 500	7 600	10 500	
75196529029 33076	2	0	0	Union Européenne/FED	4 600	0	4 600	0	0	4 600	0
				TOTAL FINANCEMENT	4 600	0	4 600	0	0	4 600	0
	1			En Négociation	0	0	0	0	0	0	0
	2			Déjà Acquis	4 600	0	4 600	0	0	4 600	0
				A Rechercher	0	0	0	0	0	0	0
			PROGRAMME DE 125 KM DE PISTES EN CASAMANCE	4 600	0	4 600	0	0	4 600	0	
75196530049 33077	2	0	0	Union Européenne/FED	30 000	0	0	500	1 000	1 500	28 500
				TOTAL FINANCEMENT	30 000	0	0	500	1 000	1 500	28 500
	1			En Négociation	0	0	0	0	0	0	0
	2			Déjà Acquis	30 000	0	0	500	1 000	1 500	28 500
				A Rechercher	0	0	0	0	0	0	0
			REHABILITATION DE LA ROUTE SAINT LOUIS - ROSSO - RICHARD TOLL	30 000	0	0	500	1 000	1 500	28 500	
75196531069 33078	2	0	0	Union Européenne/FED	26 800	0	0	14 300	12 500	26 800	0
				TOTAL FINANCEMENT	26 800	0	0	14 300	12 500	26 800	0
	1			En Négociation	0	0	0	0	0	0	0
	2			Déjà Acquis	26 800	0	0	14 300	12 500	26 800	0
				A Rechercher	0	0	0	0	0	0	0
			PROGRAMME DE REHABILITATION DE ROUTE KAOLACK ETOILE	26 800	0	0	14 300	12 500	26 800	0	
70096551001 33081	2	7	1	BCI-ETAT	2 000	0	2 000	0	0	2 000	0
				TOTAL FINANCEMENT	2 000	0	2 000	0	0	2 000	0
	1			En Négociation	0	0	0	0	0	0	0
	2			Déjà Acquis	2 000	0	2 000	0	0	2 000	0
				A Rechercher	0	0	0	0	0	0	0
			ROUTE D'ACCES AEROPORT DE DIASS RN1 - POUT	2 000	0	2 000	0	0	2 000	0	
70096561011 33083	2	7	1	BCI-ETAT	250	0	250	0	0	250	0
				TOTAL FINANCEMENT	250	0	250	0	0	250	0
	1			En Négociation	0	0	0	0	0	0	0
	2			Déjà Acquis	250	0	250	0	0	250	0
				A Rechercher	0	0	0	0	0	0	0
			APPUI CETUD	250	0	250	0	0	250	0	

MINISTRE DE L'ECONOMIE ET DES FINANCES

PROGRAMME TRIENNAL D'INVESTISSEMENTS PUBLICS 2009/2011 - DIRECTION DE LA COOPERATION ECONOMIQUE ET FINANCIERE (DCEF)

CODE PROJET	E F	N F	N E	LIBELLE	COUT TOTAL	AVANT 2009	PROGRA 2009	PROGRA 2010	PROGRA 2011	TOTAL PROGR	RESTE
TERTIAIRE											
Transports routiers											
75196562011 33084	2	7	1	BCI-ETAT	250	0	250	0	0	250	0
				TOTAL FINANCEMENT	250	0	250	0	0	250	0
	1			En Négociation	0	0	0	0	0	0	0
	2			Déjà Acquis	250	0	250	0	0	250	0
				A Rechercher	0	0	0	0	0	0	0
			COMPLEMENT PONT BEAUX MARAÎCHERS	250	0	250	0	0	0	250	0
70096504071 33085	2	7	1	BCI-ETAT	400	0	400	0	0	400	0
				TOTAL FINANCEMENT	400	0	400	0	0	400	0
	1			En Négociation	0	0	0	0	0	0	0
	2			Déjà Acquis	400	0	400	0	0	400	0
				A Rechercher	0	0	0	0	0	0	0
			REHABILITATION VOIRIE SALY	400	0	400	0	0	0	400	0
75196071990 33097	2	1	0	BADEA	14 000	6 500	3 000	2 500	2 000	7 500	0
	2	1	0	Fonds Koweïtien	8 438	0	1 500	3 938	3 000	8 438	0
	2	1	0	Fonds OPEP	3 900	3 900	0	0	0	0	0
	2	7	2	BCI-ETAT	15 100	8 600	2 500	4 000	0	6 500	0
				TOTAL FINANCEMENT	41 438	19 000	7 000	10 438	5 000	22 438	0
	1			En Négociation	0	0	0	0	0	0	0
	2			Déjà Acquis	41 438	19 000	7 000	10 438	5 000	22 438	0
				A Rechercher	16 868	0	0	0	0	0	16 868
				ROUTE LINGUERE-MATAM	58 306	19 000	7 000	10 438	5 000	22 438	16 868
75196073043 33510	2	0	0	Agence Francaise de Developpement	7 937	2 000	0	3 000	2 937	5 937	0
	2	7	2	BCI-ETAT	9 780	5 780	600	2 400	1 000	4 000	0
				TOTAL FINANCEMENT	17 717	7 780	600	5 400	3 937	9 937	0
	1			En Négociation	0	0	0	0	0	0	0
	2			Déjà Acquis	17 717	7 780	600	5 400	3 937	9 937	0
				A Rechercher	0	0	0	0	0	0	0
			REPARATION PONT FAIDHERBE	17 717	7 780	600	5 400	3 937	9 937	0	
75194925029 33521	2	1	0	BID	14 030	11 357	2 673	0	0	2 673	0
	2	7	2	BCI-ETAT	4 530	2 230	400	1 900	0	2 300	0
				TOTAL FINANCEMENT	18 560	13 587	3 073	1 900	0	4 973	0
	1			En Négociation	0	0	0	0	0	0	0
	2			Déjà Acquis	18 560	13 587	3 073	1 900	0	4 973	0
				A Rechercher	0	0	0	0	0	0	0
			BOUCLE DU BLOUFF	18 560	13 587	3 073	1 900	0	4 973	0	
75196159099 33524	2	1	0	BOAD	4 200	4 200	0	0	0	0	0
	2	7	2	BCI-ETAT	2 226	1 386	400	440	0	840	0
				TOTAL FINANCEMENT	6 426	5 586	400	440	0	840	0
	1			En Négociation	0	0	0	0	0	0	0
	2			Déjà Acquis	6 426	5 586	400	440	0	840	0
				A Rechercher	0	0	0	0	0	0	0
			ROUTE FATICK-DIAKHAO-GOSSAS	6 426	5 586	400	440	0	840	0	

MINISTERE DE L'ECONOMIE ET DES FINANCES

PROGRAMME TRIENNAL D'INVESTISSEMENTS PUBLICS 2009/2011 - DIRECTION DE LA COOPERATION ECONOMIQUE ET FINANCIERE (DCEF)

CODE PROJET	E F	N F	N E	LIBELLE	COUT TOTAL	AVANT 2009	PROGRA 2009	PROGRA 2010	PROGRA 2011	TOTAL PROGR	RESTE
TERTIAIRE											
Transports routiers											
75196164070 33534	2	1	0	BAD/FADEA	2 615	2 615	0	0	0	0	0
	2	7	2	BCI-ETAT	750	0	400	350	0	750	0
				TOTAL FINANCEMENT	3 365	2 615	400	350	0	750	0
	1			En Négociation	0	0	0	0	0	0	0
	2			Déjà Acquis	3 365	2 615	400	350	0	750	0
				A Rechercher	0	0	0	0	0	0	0
				ROUTE THIES-MONTROLLAND-NOTTO-GOUVE-DIAMA	3 365	2 615	400	350	0	750	0
75194932029 33535	2	1	0	BAD/FAD	3 300	2 300	1 000	0	0	1 000	0
	2	7	2	BCI-ETAT	3 100	1 500	0	1 600	0	1 600	0
				TOTAL FINANCEMENT	6 400	3 800	1 000	1 600	0	2 600	0
	1			En Négociation	0	0	0	0	0	0	0
	2			Déjà Acquis	6 400	3 800	1 000	1 600	0	2 600	0
				A Rechercher	0	0	0	0	0	0	0
				ROUTE OUSSOUYE-MLPOMP-DJIROMAT	6 400	3 800	1 000	1 600	0	2 600	0
75196165023 33536	2	1	0	BAD/FAD	2 695	2 695	0	0	0	0	0
	2	7	2	BCI-ETAT	5 305	305	2 000	3 000	0	5 000	0
				TOTAL FINANCEMENT	8 000	3 000	2 000	3 000	0	5 000	0
	1			En Négociation	0	0	0	0	0	0	0
	2			Déjà Acquis	8 000	3 000	2 000	3 000	0	5 000	0
				A Rechercher	0	0	0	0	0	0	0
				PONT EMILE BADIANE A ZGUINCHOR	8 000	3 000	2 000	3 000	0	5 000	0
75196166990 33537	2	1	0	BAD/FAD	9 620	5 000	2 620	2 000	0	4 620	0
	2	7	2	BCI-ETAT	9 568	1 168	300	4 100	4 000	8 400	0
				TOTAL FINANCEMENT	19 188	6 168	2 920	6 100	4 000	13 020	0
	1			En Négociation	0	0	0	0	0	0	0
	2			Déjà Acquis	19 188	6 168	2 920	6 100	4 000	13 020	0
				A Rechercher	0	0	0	0	0	0	0
				ENTRETIEN PERIODIQUE 115KM ROUTES REVETUES	19 188	6 168	2 920	6 100	4 000	13 020	0
75196167990 33538	2	1	0	BAD/FAD	9 600	5 600	2 000	2 000	0	4 000	0
	2	7	2	BCI-ETAT	980	734	246	0	0	246	0
				TOTAL FINANCEMENT	10 580	6 334	2 246	2 000	0	4 246	0
	1			En Négociation	0	0	0	0	0	0	0
	2			Déjà Acquis	10 580	6 334	2 246	2 000	0	4 246	0
				A Rechercher	0	0	0	0	0	0	0
				ENTRETIEN PERIODIQUE ROUTE EN TERRE	10 580	6 334	2 246	2 000	0	4 246	0
75195038000 33562	2	7	1	BCI-ETAT	2 700	2 300	400	0	0	400	0
				TOTAL FINANCEMENT	2 700	2 300	400	0	0	400	0
	1			En Négociation	0	0	0	0	0	0	0
	2			Déjà Acquis	2 700	2 300	400	0	0	400	0
				A Rechercher	0	0	0	0	0	0	0
			FONDS DE DEVELOPPEMENT DES TRANSPORTS URBAINS (FDTU)	2 700	2 300	400	0	0	400	0	

MINISTRE DE L'ECONOMIE ET DES FINANCES

PROGRAMME TRIENNAL D'INVESTISSEMENTS PUBLICS 2009/2011 - DIRECTION DE LA COOPERATION ECONOMIQUE ET FINANCIERE (DCEF)

CODE PROJET	E F	N F	N E	LIBELLE	COUT TOTAL	AVANT 2009	PROGRA 2009	PROGRA 2010	PROGRA 2011	TOTAL PROGR	RESTE
TERTIAIRE											
Transports routiers											
	2	7	1	BCI-ETAT	14 870	4 870	10 000	0	0	10 000	0
				TOTAL FINANCEMENT	14 870	4 870	10 000	0	0	10 000	0
	1			En Négociation	0	0	0	0	0	0	0
	2			Déjà Acquis	14 870	4 870	10 000	0	0	10 000	0
75196161012				A Rechercher	0	0	0	0	0	0	0
33569				ASSAINISSEMENT ET REHABILITATION DE LA RNI ENTRE 7UP ET FASS MBAO	14 870	4 870	10 000	0	0	10 000	0
TOTAL PROJETS SOUS SECTEUR 33					1 385 241	428 673	161 154	196 214	135 437	492 805	463 763
Transports routiers											
				En Négociation	113 680	0	6 000	12 000	21 000	39 000	74 680
				Déjà Acquis	1 041 507	428 673	155 154	184 214	114 437	453 805	159 029
				A Rechercher	230 054	0	0	0	0	0	230 054
Transports ferroviaires											
	2	7	1	BCI-ETAT	1 500	1 300	200	0	0	200	0
				TOTAL FINANCEMENT	1 500	1 300	200	0	0	200	0
	1			En Négociation	0	0	0	0	0	0	0
	2			Déjà Acquis	1 500	1 300	200	0	0	200	0
75396075013				A Rechercher	0	0	0	0	0	0	0
34003				CONSTRUCTION ATELIER RUFISQUE PTB	1 500	1 300	200	0	0	200	0
	2	1	0	BIDC CEDEAO	7 500	6 500	1 000	0	0	1 000	0
	2	7	2	BCI-ETAT	918	258	258	402	0	660	0
				TOTAL FINANCEMENT	8 418	6 758	1 258	402	0	1 660	0
	1			En Négociation	0	0	0	0	0	0	0
	2			Déjà Acquis	8 418	6 758	1 258	402	0	1 660	0
75397157001				A Rechercher	0	0	0	0	0	0	0
34006				ACQUISITIONS DE RAMES	8 418	6 758	1 258	402	0	1 660	0
TOTAL PROJETS SOUS SECTEUR 34					9 918	8 058	1 458	402	0	1 860	0
Transports ferroviaires											
				En Négociation	0	0	0	0	0	0	0
				Déjà Acquis	9 918	8 058	1 458	402	0	1 860	0
				A Rechercher	0	0	0	0	0	0	0
Transports maritimes											
	2	7	1	BCI-ETAT	6 400	0	2 000	2 400	2 000	6 400	0
				TOTAL FINANCEMENT	6 400	0	2 000	2 400	2 000	6 400	0
	1			En Négociation	0	0	0	0	0	0	0
	2			Déjà Acquis	6 400	0	2 000	2 400	2 000	6 400	0
75597185001				A Rechercher	0	0	0	0	0	0	0
35008				ACQUISITION DEUX BATEAUX TAXIS	6 400	0	2 000	2 400	2 000	6 400	0
	2	7	1	BCI-ETAT	9 800	0	1 000	3 000	3 000	7 000	2 800
				TOTAL FINANCEMENT	9 800	0	1 000	3 000	3 000	7 000	2 800
	1			En Négociation	0	0	0	0	0	0	0
	2			Déjà Acquis	9 800	0	1 000	3 000	3 000	7 000	2 800
75597186001				A Rechercher	0	0	0	0	0	0	0
35009				ACQUISITION D'UN BATEAU FRET LIAISON MARITIME DAKAR-ZIGUINCHOR	9 800	0	1 000	3 000	3 000	7 000	2 800

MINISTERE DE L'ECONOMIE ET DES FINANCES

PROGRAMME TRIENNAL D'INVESTISSEMENTS PUBLICS 2009/2011 - DIRECTION DE LA COOPERATION ECONOMIQUE ET FINANCIERE (DCEF)

CODE PROJET	E F	N F	N E	LIBELLE	COUT TOTAL	AVANT 2009	PROGRA 2009	PROGRA 2010	PROGRA 2011	TOTAL PROGR	RESTE
TERTIAIRE											
Transports maritimes											
	2	7	1	BCI-ETAT	502	0	502	0	0	502	0
				TOTAL FINANCEMENT	502	0	502	0	0	502	0
	1			En Négociation	0	0	0	0	0	0	0
	2			Déjà Acquis	502	0	502	0	0	502	0
80996559001				A Rechercher	0	0	0	0	0	0	0
35012				PROJET DE CONVOYAGE DU WILLIS	502	0	502	0	0	502	0
	2	7	1	BCI-ETAT	7 764	3 000	3 000	1 764	0	4 764	0
				TOTAL FINANCEMENT	7 764	3 000	3 000	1 764	0	4 764	0
	1			En Négociation	0	0	0	0	0	0	0
	2			Déjà Acquis	7 764	3 000	3 000	1 764	0	4 764	0
75596306023				A Rechercher	0	0	0	0	0	0	0
35052				OUVRAGE D'ACCOSTAGE ET GARE MARITIME KARABANE	7 764	3 000	3 000	1 764	0	4 764	0
TOTAL PROJETS SOUS SECTEUR 35					24 466	3 000	6 502	7 164	5 000	18 666	2 800
Transports maritimes											
				En Négociation	0	0	0	0	0	0	0
				Déjà Acquis	24 466	3 000	6 502	7 164	5 000	18 666	2 800
				A Rechercher	0	0	0	0	0	0	0
Transports aériens											
	2	7	1	BCI-ETAT	13 200	6 800	4 000	2 400	0	6 400	0
				TOTAL FINANCEMENT	13 200	6 800	4 000	2 400	0	6 400	0
	1			En Négociation	0	0	0	0	0	0	0
	2			Déjà Acquis	13 200	6 800	4 000	2 400	0	6 400	0
70096401072				A Rechercher	0	0	0	0	0	0	0
36002				AIBD INVESTISSEMENT AEROPORTUAIRE	13 200	6 800	4 000	2 400	0	6 400	0
	2	7	1	BCI-ETAT	3 000	0	520	2 480	0	3 000	0
				TOTAL FINANCEMENT	3 000	0	520	2 480	0	3 000	0
	1			En Négociation	0	0	0	0	0	0	0
	2			Déjà Acquis	3 000	0	520	2 480	0	3 000	0
70196493052				A Rechercher	0	0	0	0	0	0	0
36003				REHABILITATION AERODROME DE KEDOUGOU	3 000	0	520	2 480	0	3 000	0
	2	7	1	BCI-ETAT	50	0	50	0	0	50	0
				TOTAL FINANCEMENT	50	0	50	0	0	50	0
	1			En Négociation	0	0	0	0	0	0	0
	2			Déjà Acquis	50	0	50	0	0	50	0
75497179011				A Rechercher	0	0	0	0	0	0	0
36005				PROJET D'ACQUISITION D'EQUIPEMENTS ET MOBILIER DE BUREAU POUR LA DIRECTION GENERAL DE LA METEO	50	0	50	0	0	50	0
TOTAL PROJETS SOUS SECTEUR 36					16 250	6 800	4 570	4 880	0	9 450	0
Transports aériens											
				En Négociation	0	0	0	0	0	0	0
				Déjà Acquis	16 250	6 800	4 570	4 880	0	9 450	0
				A Rechercher	0	0	0	0	0	0	0
Poste, Télécommunication et Information											

MINISTRE DE L'ECONOMIE ET DES FINANCES

PROGRAMME TRIENNAL D'INVESTISSEMENTS PUBLICS 2009/2011 - DIRECTION DE LA COOPERATION ECONOMIQUE ET FINANCIERE (DCEF)

CODE PROJET	E F	N F	N E	LIBELLE	COUT TOTAL	AVANT 2009	PROGRA 2009	PROGRA 2010	PROGRA 2011	TOTAL PROGR	RESTE
TERTIAIRE											
Poste, Télécommunication et Information											
54297029999 37001	2	7	1	BCI-ETAT	9 700	6 900	2 300	500	0	2 800	0
				TOTAL FINANCEMENT	9 700	6 900	2 300	500	0	2 800	0
	1			En Négociation	0	0	0	0	0	0	0
	2			Déjà Acquis	9 700	6 900	2 300	500	0	2 800	0
				A Rechercher	0	0	0	0	0	0	0
				PROJET COMSAT/RTS PHASE 2	9 700	6 900	2 300	500	0	2 800	0
54997087000 37010	2	7	1	BCI-ETAT	385	285	100	0	0	100	0
				TOTAL FINANCEMENT	385	285	100	0	0	100	0
	1			En Négociation	0	0	0	0	0	0	0
	2			Déjà Acquis	385	285	100	0	0	100	0
				A Rechercher	0	0	0	0	0	0	0
				PROJET DE CREATION DE 20 CENTRES MULTIMEDIA	385	285	100	0	0	100	0
54997091000 37011	2	7	1	BCI-ETAT	400	200	200	0	0	200	0
				TOTAL FINANCEMENT	400	200	200	0	0	200	0
	1			En Négociation	0	0	0	0	0	0	0
	2			Déjà Acquis	400	200	200	0	0	200	0
				A Rechercher	0	0	0	0	0	0	0
				EUTELSAT	400	200	200	0	0	200	0
549963590111 37013	2	7	1	BCI-ETAT	5 400	2 400	3 000	0	0	3 000	0
				TOTAL FINANCEMENT	5 400	2 400	3 000	0	0	3 000	0
	1			En Négociation	0	0	0	0	0	0	0
	2			Déjà Acquis	5 400	2 400	3 000	0	0	3 000	0
				A Rechercher	0	0	0	0	0	0	0
				MAISON DE LA PRESSE	5 400	2 400	3 000	0	0	3 000	0
76096490001 37014	2	1	0	Agence Chinoise de Coop. Internatio.	25 000	1 000	2 000	2 000	2 000	6 000	18 000
				TOTAL FINANCEMENT	25 000	1 000	2 000	2 000	2 000	6 000	18 000
	1			En Négociation	0	0	0	0	0	0	0
	2			Déjà Acquis	25 000	1 000	2 000	2 000	2 000	6 000	18 000
				A Rechercher	0	0	0	0	0	0	0
				PROJET E-GOUVERNEMENT	25 000	1 000	2 000	2 000	2 000	6 000	18 000
54093169001 37015	2	7	1	BCI-ETAT	800	400	400	0	0	400	0
				TOTAL FINANCEMENT	800	400	400	0	0	400	0
	1			En Négociation	0	0	0	0	0	0	0
	2			Déjà Acquis	800	400	400	0	0	400	0
				A Rechercher	0	0	0	0	0	0	0
				REDEVANCE INTELSAT	800	400	400	0	0	400	0
TOTAL PROJETS SOUS SECTEUR 37					41 685	11 185	8 000	2 500	2 000	12 500	18 000
Poste, Télécommunication et Information											
				En Négociation	0	0	0	0	0	0	0
				Déjà Acquis	41 685	11 185	8 000	2 500	2 000	12 500	18 000
				A Rechercher	0	0	0	0	0	0	0
Etudes et Recherches/tertiaire											

MINISTERE DE L'ECONOMIE ET DES FINANCES

PROGRAMME TRIENNAL D'INVESTISSEMENTS PUBLICS 2009/2011 - DIRECTION DE LA COOPERATION ECONOMIQUE ET FINANCIERE (DCEF)

CODE PROJET	E F	N F	N E	LIBELLE	COUT TOTAL	AVANT 2009	PROGRA 2009	PROGRA 2010	PROGRA 2011	TOTAL PROGR	RESTE
TERTIAIRE											
Etudes et Recherches/tertiaire											
45294015999 38006	2	7	1	BCI-ETAT	1 413	1 042	371	0	0	371	0
				TOTAL FINANCEMENT	1 413	1 042	371	0	0	371	0
	1			En Négociation	0	0	0	0	0	0	0
	2			Déjà Acquis	1 413	1 042	371	0	0	371	0
				A Rechercher	0	0	0	0	0	0	0
			CREATION CENTRES RECHERCHE ET D'ESSAIS	1 413	1 042	371	0	0	371	0	
45394076001 38007	2	7	1	BCI-ETAT	3 500	0	500	1 500	1 500	3 500	0
				TOTAL FINANCEMENT	3 500	0	500	1 500	1 500	3 500	0
	1			En Négociation	0	0	0	0	0	0	0
	2			Déjà Acquis	3 500	0	500	1 500	1 500	3 500	0
				A Rechercher	0	0	0	0	0	0	0
			CENTRE AFRICAIN DE RECHERCHE ET D'APPLICATION (CARA)	3 500	0	500	1 500	1 500	3 500	0	
45394084001 38008	2	7	1	BCI-ETAT	150	0	150	0	0	150	0
				TOTAL FINANCEMENT	150	0	150	0	0	150	0
	1			En Négociation	0	0	0	0	0	0	0
	2			Déjà Acquis	150	0	150	0	0	150	0
				A Rechercher	0	0	0	0	0	0	0
			MISE EN PLACE AGENCE NATIONALE DE LA RECHERCHE SCIENTIFIQUE APPLIQUEE	150	0	150	0	0	150	0	
70096552001 38009	2	7	1	BCI-ETAT	200	0	200	0	0	200	0
				TOTAL FINANCEMENT	200	0	200	0	0	200	0
	1			En Négociation	0	0	0	0	0	0	0
	2			Déjà Acquis	200	0	200	0	0	200	0
				A Rechercher	0	0	0	0	0	0	0
			MISE EN PLACE DIRECTION DES TRAVAUX APIX	200	0	200	0	0	200	0	
TOTAL PROJETS SOUS SECTEUR 38					5 263	1 042	1 221	1 500	1 500	4 221	0
Etudes et Recherches/tertiaire											
				En Négociation	0	0	0	0	0	0	0
				Déjà Acquis	5 263	1 042	1 221	1 500	1 500	4 221	0
				A Rechercher	0	0	0	0	0	0	0
Appui institutionnel, renforcement et assistance technique/tertiaire											
75293148011 39005	2	7	1	BCI-ETAT	50	25	25	0	0	25	0
				TOTAL FINANCEMENT	50	25	25	0	0	25	0
	1			En Négociation	0	0	0	0	0	0	0
	2			Déjà Acquis	50	25	25	0	0	25	0
				A Rechercher	0	0	0	0	0	0	0
			SUIVI EVALUATION CDSMT DU MIETT	50	25	25	0	0	25	0	
75293149011 39006	2	7	1	BCI-ETAT	50	0	50	0	0	50	0
				TOTAL FINANCEMENT	50	0	50	0	0	50	0
	1			En Négociation	0	0	0	0	0	0	0
	2			Déjà Acquis	50	0	50	0	0	50	0
				A Rechercher	0	0	0	0	0	0	0
			PROJET INFORMATISATION DIRECTION DES TRANSPORTS TERRESTES	50	0	50	0	0	50	0	

MINISTRE DE L'ECONOMIE ET DES FINANCES

PROGRAMME TRIENNAL D'INVESTISSEMENTS PUBLICS 2009/2011 - DIRECTION DE LA COOPERATION ECONOMIQUE ET FINANCIERE (DCEF)

CODE PROJET	E F	N F	N E	LIBELLE	COUT TOTAL	AVANT 2009	PROGRA 2009	PROGRA 2010	PROGRA 2011	TOTAL PROGR	RESTE
TERTIAIRE											
Appui institutionnel, renforcement et assistance technique/tertiaire											
	2	1	0	Fonds Nordique de Développement	80	80	0	0	0	0	0
	2	1	0	BANQUE MONDIALE	1 816	1 816	0	0	0	0	0
	2	7	2	BCI-ETAT	85	75	136	0	0	136	0
				TOTAL FINANCEMENT	2 747	2 611	136	0	0	136	0
	1			En Négociation	0	0	0	0	0	0	0
	2			Déjà Acquis	2 747	2 611	136	0	0	136	0
75093025999				A Rechercher	0	0	0	0	0	0	0
39030				COORDINAT. PST2 (CELCO)	2 747	2 611	136	0	0	136	0
TOTAL PROJETS SOUS SECTEUR 39					2 847	2 636	211	0	0	211	0
Appui institutionnel, renforcement et assistance technique/tertiaire											
				En Négociation	0	0	0	0	0	0	0
				Déjà Acquis	2 847	2 636	211	0	0	211	0
				A Rechercher	0	0	0	0	0	0	0
TOTAL PROJETS					1 509 910	468 776	186 160	216 035	146 602	548 797	492 337
				En Négociation	113 680	0	6 000	12 000	21 000	39 000	74 680
				Déjà Acquis	1 166 177	468 776	180 160	204 035	125 602	509 797	187 604
				A Rechercher	230 053	0	0	0	0	0	230 053
QUATERNAIRE											
Hydraulique Urbaine et Assainissement											
	2	7	1	BCI-ETAT	990	390	200	200	200	600	0
				TOTAL FINANCEMENT	990	390	200	200	200	600	0
	1			En Négociation	0	0	0	0	0	0	0
	2			Déjà Acquis	990	390	200	200	200	600	0
73396334001				A Rechercher	0	0	0	0	0	0	0
41001				PROJET D'ASSAINISSEMENT DES VILLES RELIGIEUSES	990	390	200	200	200	600	0
	2	7	1	BCI-ETAT	4 100	1 600	900	900	700	2 500	0
				TOTAL FINANCEMENT	4 100	1 600	900	900	700	2 500	0
	1			En Négociation	0	0	0	0	0	0	0
	2			Déjà Acquis	4 100	1 600	900	900	700	2 500	0
733971150111				A Rechercher	0	0	0	0	0	0	0
41002				DRAINAGES DES EAUX PLUVIALES TRIANGLE SUD (LOT 2)	4 100	1 600	900	900	700	2 500	0
	2	0	0	Belgique	1 640	300	1 000	340	0	1 340	0
	2	7	2	BCI-ETAT	985	690	295	0	0	295	0
				TOTAL FINANCEMENT	2 625	990	1 295	340	0	1 635	0
	1			En Négociation	0	0	0	0	0	0	0
	2			Déjà Acquis	2 625	990	1 295	340	0	1 635	0
73396333043				A Rechercher	0	0	0	0	0	0	0
41003				ASSAINISSEMENT DU QUARTIER DAROU DE SAINT LOUIS	2 625	990	1 295	340	0	1 635	0
	1			En Négociation	0	0	0	0	0	0	0
	2			Déjà Acquis	0	0	0	0	0	0	0
73396375011				A Rechercher	5 262	0	0	1 762	2 500	4 262	1 000
41006				EXTENSION DE LA STATION D'EPURATION DE CAMBERENE	5 262	0	0	1 762	2 500	4 262	1 000

MINISTERE DE L'ECONOMIE ET DES FINANCES

PROGRAMME TRIENNAL D'INVESTISSEMENTS PUBLICS 2009/2011 - DIRECTION DE LA COOPERATION ECONOMIQUE ET FINANCIERE (DCEF)

CODE PROJET	E F	N F	N E	LIBELLE	COUT TOTAL	AVANT 2009	PROGRA 2009	PROGRA 2010	PROGRA 2011	TOTAL PROGR	RESTE
QUATERNAIRE											
Hydraulique Urbaine et Assainissement											
70196083990 41009	2	1	0	Agence Francaise de Developpement	4 100	4 100	0	0	0	0	0
	2	1	0	BANQUE MONDIALE	91 240	91 240	0	0	0	0	0
	2	1	0	Fonds Nordique de Développement	13 112	13 112	0	0	0	0	0
	2	1	0	ALLEMAGNE	6 700	6 700	0	0	0	0	0
	2	2	0	BEI	10 495	10 495	0	0	0	0	0
	2	3	0	BOAD	8 000	8 000	0	0	0	0	0
	2	4	0	Compagnie Bancaire Afrique de Ouest	3 500	3 500	0	0	0	0	0
	2	7	2	BCI-ETAT	2 126	2 055	71	0	0	71	0
	2	8	2	SONEES	1 919	1 919	0	0	0	0	0
	2	9	0	Bénéficiaires	5 493	5 493	0	0	0	0	0
				TOTAL FINANCEMENT	146 685	146 614	71	0	0	71	0
	1			En Négociation	0	0	0	0	0	0	0
	2			Déjà Acquis	146 685	146 614	71	0	0	71	0
			A Rechercher	0	0	0	0	0	0	0	
			PROJ.SECT.EAU LONG TERME(PLT)	146 685	146 614	71	0	0	71	0	
733940680230 41013	2	0	0	BAD/FAD	610	494	116	0	0	116	0
	2	7	2	BCI-ETAT	39	25	14	0	0	14	0
				TOTAL FINANCEMENT	649	519	130	0	0	130	0
	1			En Négociation	0	0	0	0	0	0	0
	2			Déjà Acquis	649	519	130	0	0	130	0
			A Rechercher	0	0	0	0	0	0	0	
			ETUDE DU PLAN DIRECTEUR D'ASSAINISSEMENT DE ZIGUINCHOR	649	519	130	0	0	130	0	
73394069011 41015	1			En Négociation	0	0	0	0	0	0	0
	2			Déjà Acquis	0	0	0	0	0	0	0
				A Rechercher	1 220	0	0	500	720	1 220	0
				ETUDE D'ACTUALISATION DU PLAN DIRECTEUR DE LA VILLE DE DAKAR	1 220	0	0	500	720	1 220	0
73396489011 41024	2	1	0	Agence Francaise de Developpement	30 000	0	0	10 000	15 000	25 000	5 000
	2	1	0	BEI	15 000	0	0	4 000	6 000	10 000	5 000
	2	7	2	BCI-ETAT	0	0	0	0	0	0	0
				TOTAL FINANCEMENT	45 000	0	0	14 000	21 000	35 000	10 000
	1			En Négociation	0	0	0	0	0	0	0
	2			Déjà Acquis	45 000	0	0	14 000	21 000	35 000	10 000
				A Rechercher	0	0	0	0	0	0	0
			PROJET DE DEPOLLUTION DE LA BAIE DE HANN	45 000	0	0	14 000	21 000	35 000	10 000	
73396494001 41025	2	7	1	BCI-ETAT	5 200	1 200	1 000	1 500	1 500	4 000	0
				TOTAL FINANCEMENT	5 200	1 200	1 000	1 500	1 500	4 000	0
	1			En Négociation	0	0	0	0	0	0	0
	2			Déjà Acquis	5 200	1 200	1 000	1 500	1 500	4 000	0
				A Rechercher	0	0	0	0	0	0	0
			PROJET OPERATIONS HIVERNALES	5 200	1 200	1 000	1 500	1 500	4 000	0	

MINISTRE DE L'ECONOMIE ET DES FINANCES

PROGRAMME TRIENNAL D'INVESTISSEMENTS PUBLICS 2009/2011 - DIRECTION DE LA COOPERATION ECONOMIQUE ET FINANCIERE (DCEF)

CODE PROJET	E F	N F	N E	LIBELLE	COUT TOTAL	AVANT 2009	PROGRA 2009	PROGRA 2010	PROGRA 2011	TOTAL PROGR	RESTE	
QUATERNAIRE												
Hydraulique Urbaine et Assainissement												
72196509001 41027	2	7	1	BCI-ETAT	1 448	0	878	439	131	1 448	0	
	TOTAL FINANCEMENT				1 448	0	878	439	131	1 448	0	
	1	En Négociation				0	0	0	0	0	0	0
	2	Déjà Acquis				1 448	0	878	439	131	1 448	0
	A Rechercher				0	0	0	0	0	0	0	0
COMPENSATION REVERSEMENT DEPOTS GARANTIES USAGERS SDE A LA CDC				1 448	0	878	439	131	1 448	0	0	
72196532001 41028	2	0	0	Agence Francaise de Developpement	1 180	0	1 180	0	0	1 180	0	
	2	0	0	Union Européenne/FED	5 740	0	500	3 000	2 240	5 740	0	
	2	1	0	Agence Francaise de Developpement	13 119	0	0	4 500	6 000	10 500	2 619	
	2	1	0	BEI	9 839	0	0	2 500	4 000	6 500	3 339	
	2	1	0	BOAD	8 500	0	0	3 500	4 000	7 500	1 000	
	2	8	3	SONEES	5 740	0	0	2 000	2 240	4 240	1 500	
	TOTAL FINANCEMENT				44 118	0	1 680	15 500	18 480	35 660	8 458	
	1	En Négociation				0	0	0	0	0	0	0
	2	Déjà Acquis				44 118	0	1 680	15 500	18 480	35 660	8 458
	A Rechercher				0	0	0	0	0	0	0	0
PEPAM_HYDRAULIQUE URBAIN PHASE I				44 118	0	1 680	15 500	18 480	35 660	8 458	0	
73396086032 41605	2	1	0	BADEA	8 800	6 300	750	750	1 000	2 500	0	
	2	7	2	BCI-ETAT	3 049	1 416	390	533	710	1 633	0	
	TOTAL FINANCEMENT				11 849	7 716	1 140	1 283	1 710	4 133	0	
	1	En Négociation				0	0	0	0	0	0	0
	2	Déjà Acquis				11 849	7 716	1 140	1 283	1 710	4 133	0
A Rechercher				0	0	0	0	0	0	0	0	
PROJET ASSAINISSEMENT DIOURBEL				11 849	7 716	1 140	1 283	1 710	4 133	0	0	
73396087012 41606	2	1	0	BADEA	6 600	4 500	850	1 250	0	2 100	0	
	2	7	2	BCI-ETAT	2 670	570	1 000	1 000	100	2 100	0	
	TOTAL FINANCEMENT				9 270	5 070	1 850	2 250	100	4 200	0	
	1	En Négociation				0	0	0	0	0	0	0
	2	Déjà Acquis				9 270	5 070	1 850	2 250	100	4 200	0
A Rechercher				0	0	0	0	0	0	0	0	
PROJET ASSAINISSEMENT PIKINE				9 270	5 070	1 850	2 250	100	4 200	0	0	
73396089990 41608	2	0	0	Union Européenne/FED	27 000	0	0	6 000	10 000	16 000	11 000	
	TOTAL FINANCEMENT				27 000	0	0	6 000	10 000	16 000	11 000	
	1	En Négociation				0	0	0	0	0	0	0
	2	Déjà Acquis				27 000	0	0	6 000	10 000	16 000	11 000
	A Rechercher				0	0	0	0	0	0	0	0
PROJET ASSAINISSEMENT: MBOUR, TIVAOUANE, MBACKE, DIOURBEL, RICHARD TOLL				27 000	0	0	6 000	10 000	16 000	11 000	0	
73396285990 41615	2	7	1	BCI-ETAT	1 120	700	420	0	0	420	0	
	TOTAL FINANCEMENT				1 120	700	420	0	0	420	0	
	1	En Négociation				0	0	0	0	0	0	0
	2	Déjà Acquis				1 120	700	420	0	0	420	0
	A Rechercher				0	0	0	0	0	0	0	0
PEPAM-REALISATION 4500 OUVRAGES D'ASSAINISSEMENT INDIV. ET DE 75 EDICULES PUBLIQUE EN MILIEU RURAL				1 120	700	420	0	0	420	0	0	

MINISTRE DE L'ECONOMIE ET DES FINANCES

PROGRAMME TRIENNAL D'INVESTISSEMENTS PUBLICS 2009/2011 - DIRECTION DE LA COOPERATION ECONOMIQUE ET FINANCIERE (DCEF)

CODE PROJET	E F	N F	N E	LIBELLE	COUT TOTAL	AVANT 2009	PROGRA 2009	PROGRA 2010	PROGRA 2011	TOTAL PROGR	RESTE
QUATERNAIRE											
Hydraulique Urbaine et Assainissement											
	2	7	1	BCI-ETAT	6 800	3 100	800	1 400	1 500	3 700	0
				TOTAL FINANCEMENT	6 800	3 100	800	1 400	1 500	3 700	0
	1			En Négociation	0	0	0	0	0	0	0
	2			Déjà Acquis	6 800	3 100	800	1 400	1 500	3 700	0
73396286011				A Rechercher	0	0	0	0	0	0	0
41616				PEPAM-REHABILITATION DE 30 KM D'ASSAINISSEMENT EAUX USEES	6 800	3 100	800	1 400	1 500	3 700	0
TOTAL PROJETS SOUS SECTEUR 41					313 336	167 899	10 364	46 074	58 541	114 979	30 458
Hydraulique Urbaine et Assainissement											
				En Négociation	0	0	0	0	0	0	0
				Déjà Acquis	306 854	167 899	10 364	43 812	55 321	109 497	29 458
				A Rechercher	6 482	0	0	2 262	3 220	5 482	1 000
Culture, Jeunesse et Sport											
	2	0	0	Union Européenne/FED	3 314	1 828	743	743	0	1 486	0
				TOTAL FINANCEMENT	3 314	1 828	743	743	0	1 486	0
	1			En Négociation	0	0	0	0	0	0	0
	2			Déjà Acquis	3 314	1 828	743	743	0	1 486	0
51198012999				A Rechercher	0	0	0	0	0	0	0
42007				PROGRAMME CULTUREL 9EME FED	3 314	1 828	743	743	0	1 486	0
	2	7	1	BCI-ETAT	1 500	900	300	300	0	600	0
				TOTAL FINANCEMENT	1 500	900	300	300	0	600	0
	1			En Négociation	0	0	0	0	0	0	0
	2			Déjà Acquis	1 500	900	300	300	0	600	0
51593108001				A Rechercher	0	0	0	0	0	0	0
42010				PRO D'APPUI A L'INDUS CINEMATOGRAPHIQUE	1 500	900	300	300	0	600	0
	2	7	1	BCI-ETAT	407	307	100	0	0	100	0
				TOTAL FINANCEMENT	407	307	100	0	0	100	0
	1			En Négociation	0	0	0	0	0	0	0
	2			Déjà Acquis	407	307	100	0	0	100	0
52196402001				A Rechercher	0	0	0	0	0	0	0
42012				ETUDES ET SUIVI DU PROJET DE REHABILITATION DES STADES REGIONAUX AVEC LA COOPERATION CHINOISE	407	307	100	0	0	100	0
	2	7	1	BCI-ETAT	15 000	3 175	10 000	1 825	0	11 825	0
				TOTAL FINANCEMENT	15 000	3 175	10 000	1 825	0	11 825	0
	1			En Négociation	0	0	0	0	0	0	0
	2			Déjà Acquis	15 000	3 175	10 000	1 825	0	11 825	0
51196491001				A Rechercher	0	0	0	0	0	0	0
42015				FESTIVAL MONDIAL DES ARTS NEGRES	15 000	3 175	10 000	1 825	0	11 825	0
	2	7	1	BCI-ETAT	7 000	1 000	1 000	2 300	2 700	6 000	0
				TOTAL FINANCEMENT	7 000	1 000	1 000	2 300	2 700	6 000	0
	1			En Négociation	0	0	0	0	0	0	0
	2			Déjà Acquis	7 000	1 000	1 000	2 300	2 700	6 000	0
52296495001				A Rechercher	0	0	0	0	0	0	0
42016				PROJET DE CONSTRUCTION DE L'ARENE NATIONAL	7 000	1 000	1 000	2 300	2 700	6 000	0

MINISTRE DE L'ECONOMIE ET DES FINANCES

PROGRAMME TRIENNAL D'INVESTISSEMENTS PUBLICS 2009/2011 - DIRECTION DE LA COOPERATION ECONOMIQUE ET FINANCIERE (DCEF)

CODE PROJET	E F	N F	N E	LIBELLE	COUT TOTAL	AVANT 2009	PROGRA 2009	PROGRA 2010	PROGRA 2011	TOTAL PROGR	RESTE
QUATERNAIRE											
Culture, Jeunesse et Sport											
53295046001 42018	2	0	0	Espagne	3 144	0	3 144	0	0	3 144	0
				TOTAL FINANCEMENT	3 144	0	3 144	0	0	3 144	0
	1			En Négociation	0	0	0	0	0	0	0
	2			Déjà Acquis	3 144	0	3 144	0	0	3 144	0
				A Rechercher	0	0	0	0	0	0	0
			PROG DE PROMOTION POUR L'EMPLOI DES JEUNES (ANEJ)	3 144	0	3 144	0	0	3 144	0	
53196550011 42019	2	7	1	BCI-ETAT	250	0	70	80	100	250	0
				TOTAL FINANCEMENT	250	0	70	80	100	250	0
	1			En Négociation	0	0	0	0	0	0	0
	2			Déjà Acquis	250	0	70	80	100	250	0
				A Rechercher	0	0	0	0	0	0	0
			CREATION D'UN CYBER CASE A GOREE	250	0	70	80	100	250	0	
51196094112 42107	2	7	1	BCI-ETAT	4 300	3 100	300	500	200	1 000	200
				TOTAL FINANCEMENT	4 300	3 100	300	500	200	1 000	200
	1			En Négociation	0	0	0	0	0	0	0
	2			Déjà Acquis	4 300	3 100	300	500	200	1 000	200
				A Rechercher	0	0	0	0	0	0	0
			CONSTRUCTION COMPLEXES CULTURELS REGIONAUX	4 300	3 100	300	500	200	1 000	200	
53095009999 42506	2	0	0	Espagne	1 048	0	1 048	0	0	1 048	0
	2	7	1	BCI-ETAT	4 500	2 300	500	700	1 000	2 200	0
				TOTAL FINANCEMENT	5 548	2 300	1 548	700	1 000	3 248	0
	1			En Négociation	0	0	0	0	0	0	0
	2			Déjà Acquis	5 548	2 300	1 548	700	1 000	3 248	0
			A Rechercher	0	0	0	0	0	0	0	
			FONDS DE PROMOTION JEUNES ET DES ASC	5 548	2 300	1 548	700	1 000	3 248	0	
52197033990 42508	2	7	1	BCI-ETAT	980	680	100	100	100	300	0
				TOTAL FINANCEMENT	980	680	100	100	100	300	0
	1			En Négociation	0	0	0	0	0	0	0
	2			Déjà Acquis	980	680	100	100	100	300	0
				A Rechercher	0	0	0	0	0	0	0
			EQUIPEMENTS SPORTIFS	980	680	100	100	100	300	0	
51497034990 42513	2	7	1	BCI-ETAT	1 750	1 050	131	350	219	700	0
				TOTAL FINANCEMENT	1 750	1 050	131	350	219	700	0
	1			En Négociation	0	0	0	0	0	0	0
	2			Déjà Acquis	1 750	1 050	131	350	219	700	0
				A Rechercher	0	0	0	0	0	0	0
			REHABILITATION ET EQUIPEMENT BIBLIOTHEQUES ET CLAC	1 750	1 050	131	350	219	700	0	
51396095990 42516	2	7	1	BCI-ETAT	1 295	1 025	139	131	0	270	0
				TOTAL FINANCEMENT	1 295	1 025	139	131	0	270	0
	1			En Négociation	0	0	0	0	0	0	0
	2			Déjà Acquis	1 295	1 025	139	131	0	270	0
				A Rechercher	0	0	0	0	0	0	0
			INVENTAIRE AMENAGEMENT ET RESTAURATION DU PATRIMOINE	1 295	1 025	139	131	0	270	0	

MINISTRE DE L'ECONOMIE ET DES FINANCES

PROGRAMME TRIENNAL D'INVESTISSEMENTS PUBLICS 2009/2011 - DIRECTION DE LA COOPERATION ECONOMIQUE ET FINANCIERE (DCEF)

CODE PROJET	E F	N F	N E	LIBELLE	COUT TOTAL	AVANT 2009	PROGRA 2009	PROGRA 2010	PROGRA 2011	TOTAL PROGR	RESTE
QUATERNAIRE											
Culture, Jeunesse et Sport											
53392022990 42518	2	7	1	BCI-ETAT	3 086	2 286	400	400	0	800	0
				TOTAL FINANCEMENT	3 086	2 286	400	400	0	800	0
	1			En Négociation	0	0	0	0	0	0	0
	2			Déjà Acquis	3 086	2 286	400	400	0	800	0
				A Rechercher	0	0	0	0	0	0	0
				VOLONTAIRES SERVICE CIVIQUE NATIONAL	3 086	2 286	400	400	0	800	0
53993026990 42522	2	0	0	FNUAP	3 000	800	500	1 700	0	2 200	0
	2	7	2	BCI-ETAT	250	50	50	50	50	150	50
				TOTAL FINANCEMENT	3 250	850	550	1 750	50	2 350	50
	1			En Négociation	0	0	0	0	0	0	0
	2			Déjà Acquis	3 250	850	550	1 750	50	2 350	50
				A Rechercher	0	0	0	0	0	0	0
			SANTE REPRODUCTION JEUNES PHASE 3	3 250	850	550	1 750	50	2 350	50	
52196147990 42524	2	0	0	Agence Chinoise de Coop. Internatio.	8 400	2 000	1 000	2 500	2 900	6 400	0
	2	7	2	BCI-ETAT	9 400	4 900	500	500	500	1 500	3 000
				TOTAL FINANCEMENT	17 800	6 900	1 500	3 000	3 400	7 900	3 000
	1			En Négociation	0	0	0	0	0	0	0
	2			Déjà Acquis	17 800	6 900	1 500	3 000	3 400	7 900	3 000
				A Rechercher	0	0	0	0	0	0	0
			CONSTRUCTION ET REHABILITATION INFRASTRUCTURES SPORTIVES	17 800	6 900	1 500	3 000	3 400	7 900	3 000	
51197095000 42554	2	7	1	BCI-ETAT	1 515	455	200	530	330	1 060	0
				TOTAL FINANCEMENT	1 515	455	200	530	330	1 060	0
	1			En Négociation	0	0	0	0	0	0	0
	2			Déjà Acquis	1 515	455	200	530	330	1 060	0
				A Rechercher	0	0	0	0	0	0	0
				EQUIPEMENT EN MATERIELS TECHNIQUES ET LOGISTIQUES POUR L'ACTION CULTURELLE DECENTRALISEE	1 515	455	200	530	330	1 060	0
513940400230 42555	2	7	1	BCI-ETAT	520	120	200	200	0	400	0
				TOTAL FINANCEMENT	520	120	200	200	0	400	0
	1			En Négociation	0	0	0	0	0	0	0
	2			Déjà Acquis	520	120	200	200	0	400	0
				A Rechercher	0	0	0	0	0	0	0
				ETUDE ET CONSTRUCTION DE MUSEE	520	120	200	200	0	400	0
TOTAL PROJETS SOUS SECTEUR 42					70 659	25 976	20 425	12 909	8 099	41 433	3 250
Culture, Jeunesse et Sport											
				En Négociation	0	0	0	0	0	0	0
				Déjà Acquis	70 659	25 976	20 425	12 909	8 099	41 433	3 250
				A Rechercher	0	0	0	0	0	0	0
Habitat et Urbanisme											
71398013990 43001	2	7	1	BCI-ETAT	7 235	6 235	500	250	250	1 000	0
				TOTAL FINANCEMENT	7 235	6 235	500	250	250	1 000	0
	1			En Négociation	0	0	0	0	0	0	0
	2			Déjà Acquis	7 235	6 235	500	250	250	1 000	0
				A Rechercher	0	0	0	0	0	0	0
				URBANISME OPERATIONNEL	7 235	6 235	500	250	250	1 000	0

MINISTRE DE L'ECONOMIE ET DES FINANCES

PROGRAMME TRIENNAL D'INVESTISSEMENTS PUBLICS 2009/2011 - DIRECTION DE LA COOPERATION ECONOMIQUE ET FINANCIERE (DCEF)

CODE PROJET	E F	N F	N E	LIBELLE	COUT TOTAL	AVANT 2009	PROGRA 2009	PROGRA 2010	PROGRA 2011	TOTAL PROGR	RESTE
QUATERNAIRE											
Habitat et Urbanisme											
712950400111 43008	2	7	1	BCI-ETAT	18 000	12 000	6 000	0	0	6 000	0
				TOTAL FINANCEMENT	18 000	12 000	6 000	0	0	6 000	0
	1			En Négociation	0	0	0	0	0	0	0
	2			Déjà Acquis	18 000	12 000	6 000	0	0	6 000	0
				A Rechercher	0	0	0	0	0	0	0
			ACQUISITION IMMEUBLES ET APPARTEMENTS DE LA SICAP PAR L'ETAT	18 000	12 000	6 000	0	0	6 000	0	
71396372001 43015	2	0	0	Agence Francaise de Developpement	9 900	2 300	1 000	2 500	4 100	7 600	0
	2	1	0	BANQUE MONDIALE	44 000	5 000	3 500	4 000	5 000	12 500	26 500
	2	7	2	BCI-ETAT	0	0	0	0	0	0	0
	2	7	2	ETAT(FECL)	17 000	6 800	3 400	3 400	3 400	10 200	0
	2	9	2	Collectivités Locales	3 231	900	500	500	500	1 500	831
	2	9	2	ETAT(Commune)	10 700	3 000	1 500	1 500	1 500	4 500	3 200
				TOTAL FINANCEMENT	84 831	18 000	9 900	11 900	14 500	36 300	30 531
	1			En Négociation	0	0	0	0	0	0	0
	2			Déjà Acquis	84 831	18 000	9 900	11 900	14 500	36 300	30 531
				A Rechercher	0	0	0	0	0	0	0
			PROGRAMME RENFORCEMENT EQUIPEMENT COLLECTIVITES LOCALES (PRECOL)	84 831	18 000	9 900	11 900	14 500	36 300	30 531	
71396338001 43016	2	7	1	BCI-ETAT	2 000	1 000	300	500	200	1 000	0
				TOTAL FINANCEMENT	2 000	1 000	300	500	200	1 000	0
	1			En Négociation	0	0	0	0	0	0	0
	2			Déjà Acquis	2 000	1 000	300	500	200	1 000	0
				A Rechercher	0	0	0	0	0	0	0
			PROGRAMME NATIONAL D'AMENAGEMENT DES ESPACES PUBLICS	2 000	1 000	300	500	200	1 000	0	
71394052990 43017	2	7	1	BCI-ETAT	2 000	1 000	300	500	200	1 000	0
				TOTAL FINANCEMENT	2 000	1 000	300	500	200	1 000	0
	1			En Négociation	0	0	0	0	0	0	0
	2			Déjà Acquis	2 000	1 000	300	500	200	1 000	0
				A Rechercher	0	0	0	0	0	0	0
			PRO D'ELA DE PLANS DIREC PRLA GEST DES DECHETS SOL DANS LES REGIONS DE FATICK, LOUGA,ZIGUINCHOR, THIES, DIORBEL, ET TAMBACOUNDA	2 000	1 000	300	500	200	1 000	0	
713964330720 43020	2	7	1	BCI-ETAT	12 000	0	1 500	4 500	6 000	12 000	0
				TOTAL FINANCEMENT	12 000	0	1 500	4 500	6 000	12 000	0
	1			En Négociation	0	0	0	0	0	0	0
	2			Déjà Acquis	12 000	0	1 500	4 500	6 000	12 000	0
				A Rechercher	0	0	0	0	0	0	0
			PROGRAMME COMPLEMENTAIRE SPECIAL INDEPENDANCE THIES	12 000	0	1 500	4 500	6 000	12 000	0	
71197152011 43022	2	7	1	BCI-ETAT	100	50	50	0	0	50	0
				TOTAL FINANCEMENT	100	50	50	0	0	50	0
	1			En Négociation	0	0	0	0	0	0	0
	2			Déjà Acquis	100	50	50	0	0	50	0
				A Rechercher	0	0	0	0	0	0	0
			EQUIPEMENT BRIGADES DE SURVEILLANCE ET DU CONTROLE DE L'OCCUPATION DU SOL (DESCOS)	100	50	50	0	0	50	0	

MINISTERE DE L'ECONOMIE ET DES FINANCES

PROGRAMME TRIENNAL D'INVESTISSEMENTS PUBLICS 2009/2011 - DIRECTION DE LA COOPERATION ECONOMIQUE ET FINANCIERE (DCEF)

CODE PROJET	E F	N F	N E	LIBELLE	COUT TOTAL	AVANT 2009	PROGRA 2009	PROGRA 2010	PROGRA 2011	TOTAL PROGR	RESTE
QUATERNAIRE											
Habitat et Urbanisme											
7349810001 43023	2	7	1	BCI-ETAT	450	150	150	150	0	300	0
				TOTAL FINANCEMENT	450	150	150	150	0	300	0
	1			En Négociation	0	0	0	0	0	0	0
	2			Déjà Acquis	450	150	150	150	0	300	0
				A Rechercher	0	0	0	0	0	0	0
				PROJET DE DEVELOPPEMENT D'ECO QUARTIERS	450	150	150	150	0	300	0
73999076001 43025	2	7	1	BCI-ETAT	900	300	300	300	0	600	0
				TOTAL FINANCEMENT	900	300	300	300	0	600	0
	1			En Négociation	0	0	0	0	0	0	0
	2			Déjà Acquis	900	300	300	300	0	600	0
				A Rechercher	0	0	0	0	0	0	0
				PROGRAMME NATIONAL DE LUTTE CONTRE LES ENCOMBREMENTS	900	300	300	300	0	600	0
71396435999 43026	2	7	2	BCI-ETAT	400	200	200	0	0	200	0
				TOTAL FINANCEMENT	400	200	200	0	0	200	0
	1			En Négociation	0	0	0	0	0	0	0
	2			Déjà Acquis	400	200	200	0	0	200	0
				A Rechercher	0	0	0	0	0	0	0
				FONDS DE CONTREPARTIE PROJET DE DEVELOPPEMENT LOCAL ET DE DECENTRALISATION POUR PROMOTION DES COMMUNAUTES RURALES REGIONS FATICK ET KAOLACK (P)	400	200	200	0	0	200	0
36296437001 43028	2	0	0	PNUD	888	168	168	168	384	720	0
	2	0	0	FENU	960	288	192	240	240	672	0
	2	7	2	BCI-ETAT	1 640	860	228	228	324	780	0
				TOTAL FINANCEMENT	3 488	1 316	588	636	948	2 172	0
	1			En Négociation	0	0	0	0	0	0	0
	2			Déjà Acquis	3 488	1 316	588	636	948	2 172	0
			A Rechercher	0	0	0	0	0	0	0	
			PROGRAMME D'APPUI AU DEVELOPPEMENT LOCAL (PADEL/PNDL) EX PADMIR	3 488	1 316	588	636	948	2 172	0	
70196487001 43029	2	0	0	RFA/GTZ	4 400	500	1 350	2 550	0	3 900	0
	2	0	0	ALLEMAGNE	6 200	500	2 500	3 200	0	5 700	0
				TOTAL FINANCEMENT	10 600	1 000	3 850	5 750	0	9 600	0
	1			En Négociation	0	0	0	0	0	0	0
	2			Déjà Acquis	10 600	1 000	3 850	5 750	0	9 600	0
				A Rechercher	0	0	0	0	0	0	0
			PROGRAMME D'APPUI A LA DECENTRALISATION ET AU DEVELOPPEMENT LOCAL (PRODEL)	10 600	1 000	3 850	5 750	0	9 600	0	
71194020999 43032	2	7	1	BCI-ETAT	4 895	3 895	500	500	0	1 000	0
				TOTAL FINANCEMENT	4 895	3 895	500	500	0	1 000	0
	1			En Négociation	0	0	0	0	0	0	0
	2			Déjà Acquis	4 895	3 895	500	500	0	1 000	0
				A Rechercher	0	0	0	0	0	0	0
				ETUDE GENERALE D'URBANISME	4 895	3 895	500	500	0	1 000	0

MINISTERE DE L'ECONOMIE ET DES FINANCES

PROGRAMME TRIENNAL D'INVESTISSEMENTS PUBLICS 2009/2011 - DIRECTION DE LA COOPERATION ECONOMIQUE ET FINANCIERE (DCEF)

CODE PROJET	E F	N F	N E	LIBELLE	COUT TOTAL	AVANT 2009	PROGRA 2009	PROGRA 2010	PROGRA 2011	TOTAL PROGR	RESTE
QUATERNAIRE											
Habitat et Urbanisme											
70193122001 43035	2	7	1	BCI-ETAT	1 900	600	1 300	0	0	1 300	0
				TOTAL FINANCEMENT	1 900	600	1 300	0	0	1 300	0
	1			En Négociation	0	0	0	0	0	0	0
	2			Déjà Acquis	1 900	600	1 300	0	0	1 300	0
				A Rechercher	0	0	0	0	0	0	0
			APPUI AGENCE DEVELOPPEMENT MUNICIPAL (PRECOL)	1 900	600	1 300	0	0	1 300	0	
70096546001 43036	2	7	1	BCI-ETAT	2 000	0	2 000	0	0	2 000	0
				TOTAL FINANCEMENT	2 000	0	2 000	0	0	2 000	0
	1			En Négociation	0	0	0	0	0	0	0
	2			Déjà Acquis	2 000	0	2 000	0	0	2 000	0
				A Rechercher	0	0	0	0	0	0	0
			FONDS SPECIAL DE GESTION DES INONDATIONS	2 000	0	2 000	0	0	2 000	0	
71096557001 43037	2	7	1	BCI-ETAT	700	0	700	0	0	700	0
				TOTAL FINANCEMENT	700	0	700	0	0	700	0
	1			En Négociation	0	0	0	0	0	0	0
	2			Déjà Acquis	700	0	700	0	0	700	0
				A Rechercher	0	0	0	0	0	0	0
			CONSTRUCTION DE RESIDENCES D'HOTES	700	0	700	0	0	700	0	
71996554081 43038	2	7	1	BCI-ETAT	850	0	850	0	0	850	0
				TOTAL FINANCEMENT	850	0	850	0	0	850	0
	1			En Négociation	0	0	0	0	0	0	0
	2			Déjà Acquis	850	0	850	0	0	850	0
				A Rechercher	0	0	0	0	0	0	0
			CONSTRUCTION ET REHABILITATION RESIDENCE HOTEL KEBEMER	850	0	850	0	0	850	0	
70096555001 43039	2	7	1	BCI-ETAT	750	0	750	0	0	750	0
				TOTAL FINANCEMENT	750	0	750	0	0	750	0
	1			En Négociation	0	0	0	0	0	0	0
	2			Déjà Acquis	750	0	750	0	0	750	0
				A Rechercher	0	0	0	0	0	0	0
			PROGRAMME NATIONAL D'INFRASTRUCTURE RURAL (PASSIF)	750	0	750	0	0	750	0	
71092030043 43120	2	0	0	Union Européenne/FED	6 200	1 500	1 000	2 700	1 000	4 700	0
	2	7	1	BCI-ETAT	910	910	0	0	0	0	0
				TOTAL FINANCEMENT	7 110	2 410	1 000	2 700	1 000	4 700	0
	1			En Négociation	0	0	0	0	0	0	0
	2			Déjà Acquis	7 110	2 410	1 000	2 700	1 000	4 700	0
			A Rechercher	0	0	0	0	0	0	0	
			RESTRUCTURATION QUARTIERS SAINT-LOUIS ET RICHARD- TOLL PHASE. 2	7 110	2 410	1 000	2 700	1 000	4 700	0	
71399017990 43121	2	7	1	BCI-ETAT	11 900	6 600	500	500	500	1 500	3 800
				TOTAL FINANCEMENT	11 900	6 600	500	500	500	1 500	3 800
	1			En Négociation	0	0	0	0	0	0	0
	2			Déjà Acquis	11 900	6 600	500	500	500	1 500	3 800
				A Rechercher	0	0	0	0	0	0	0
			PROGRAMME DE PROMOTION DES ZONES D'AMENAGEMENT CONCERTÉES	11 900	6 600	500	500	500	1 500	3 800	

MINISTRE DE L'ECONOMIE ET DES FINANCES

PROGRAMME TRIENNAL D'INVESTISSEMENTS PUBLICS 2009/2011 - DIRECTION DE LA COOPERATION ECONOMIQUE ET FINANCIERE (DCEF)

CODE PROJET	E F	N F	N E	LIBELLE	COUT TOTAL	AVANT 2009	PROGRA 2009	PROGRA 2010	PROGRA 2011	TOTAL PROGR	RESTE
QUATERNAIRE											
Habitat et Urbanisme											
71395010990 43123	2	7	1	BCI-ETAT	996	796	100	100	0	200	0
				TOTAL FINANCEMENT	996	796	100	100	0	200	0
	1			En Négociation	0	0	0	0	0	0	0
	2			Déjà Acquis	996	796	100	100	0	200	0
				A Rechercher	0	0	0	0	0	0	0
			SUBVENTION FONDS DE RESTRUCTURATION ET REGULARISATION FONCIERE	996	796	100	100	0	200	0	
71996140000 43127	2	7	1	BCI-ETAT	85 000	40 000	15 000	15 000	15 000	45 000	0
				TOTAL FINANCEMENT	85 000	40 000	15 000	15 000	15 000	45 000	0
	1			En Négociation	0	0	0	0	0	0	0
	2			Déjà Acquis	85 000	40 000	15 000	15 000	15 000	45 000	0
				A Rechercher	0	0	0	0	0	0	0
			PROGRAMME INDEPENDANCE	85 000	40 000	15 000	15 000	15 000	45 000	0	
71096300019 43254	2	7	1	BCI-ETAT	102 000	72 000	5 000	10 000	15 000	30 000	0
				TOTAL FINANCEMENT	102 000	72 000	5 000	10 000	15 000	30 000	0
	1			En Négociation	0	0	0	0	0	0	0
	2			Déjà Acquis	102 000	72 000	5 000	10 000	15 000	30 000	0
				A Rechercher	0	0	0	0	0	0	0
			PLAN "JAXAAY"	102 000	72 000	5 000	10 000	15 000	30 000	0	
TOTAL PROJETS SOUS SECTEUR 43					360 105	167 552	51 338	53 286	53 598	158 222	34 331
Habitat et Urbanisme											
				En Négociation	0	0	0	0	0	0	0
				Déjà Acquis	360 105	167 552	51 338	53 286	53 598	158 222	34 331
				A Rechercher	0	0	0	0	0	0	0
Santé et Nutrition											
60992023999 44001	2	0	0	USAID	9 540	4 115	1 000	2 000	2 425	5 425	0
	2	0	0	FNUAP	405	0	135	135	135	405	0
	2	0	0	PAM	64	64	0	0	0	0	0
	2	0	0	ONU-SIDA	200	150	50	0	0	50	0
	2	0	0	Fonds mondial	13 558	5 620	1 072	2 710	4 156	7 938	0
	2	0	0	JAPON	592	487	105	0	0	105	0
	2	0	0	ACDI	1 080	1 080	0	0	0	0	0
	2	0	0	ALLEMAGNE	3 280	1 832	500	668	280	1 448	0
	2	1	0	BANQUE MONDIALE	21 000	15 471	3 700	1 829	0	5 529	0
	2	7	2	BCI-ETAT	3 150	2 125	675	350	0	1 025	0
				TOTAL FINANCEMENT	52 869	30 944	7 237	7 692	6 996	21 925	0
	1			En Négociation	0	0	0	0	0	0	0
	2			Déjà Acquis	52 869	30 944	7 237	7 692	6 996	21 925	0
			A Rechercher	0	0	0	0	0	0	0	
			PLAN STRATEGIQUE LUTTE SIDA	52 869	30 944	7 237	7 692	6 996	21 925	0	

MINISTERE DE L'ECONOMIE ET DES FINANCES

PROGRAMME TRIENNAL D'INVESTISSEMENTS PUBLICS 2009/2011 - DIRECTION DE LA COOPERATION ECONOMIQUE ET FINANCIERE (DCEF)

CODE PROJET	E F	N F	N E	LIBELLE	COUT TOTAL	AVANT 2009	PROGRA 2009	PROGRA 2010	PROGRA 2011	TOTAL PROGR	RESTE
QUATERNAIRE											
Santé et Nutrition											
642963320723 44004	2	7	1	BCI-ETAT	110	65	45	0	0	45	0
				TOTAL FINANCEMENT	110	65	45	0	0	45	0
	1			En Négociation	0	0	0	0	0	0	0
	2			Déjà Acquis	110	65	45	0	0	45	0
				A Rechercher	0	0	0	0	0	0	0
				RECONSTRUCTION PS THIENEBA	110	65	45	0	0	45	0
64296337031 44007	2	7	1	BCI-ETAT	136	100	36	0	0	36	0
				TOTAL FINANCEMENT	136	100	36	0	0	36	0
	1			En Négociation	0	0	0	0	0	0	0
	2			Déjà Acquis	136	100	36	0	0	36	0
				A Rechercher	0	0	0	0	0	0	0
				CONSTR ET EQUIP PS TOUBA MOSQUE	136	100	36	0	0	36	0
44296341072 44008	2	7	1	BCI-ETAT	590	435	81	74	0	155	0
				TOTAL FINANCEMENT	590	435	81	74	0	155	0
	1			En Négociation	0	0	0	0	0	0	0
	2			Déjà Acquis	590	435	81	74	0	155	0
				A Rechercher	0	0	0	0	0	0	0
				REHABILITATION ET EQUIPEMENT ENDSS DE KHOMBOLE	590	435	81	74	0	155	0
614971170111 44009	2	7	1	BCI-ETAT	1 100	550	100	250	200	550	0
				TOTAL FINANCEMENT	1 100	550	100	250	200	550	0
	1			En Négociation	0	0	0	0	0	0	0
	2			Déjà Acquis	1 100	550	100	250	200	550	0
				A Rechercher	0	0	0	0	0	0	0
				REHABILITATION EQUIPEMENT MATERNITE LE DANTEC	1 100	550	100	250	200	550	0
61092052999 44010	2	0	0	Belgique	6 069	2 814	1 105	2 150	0	3 255	0
				TOTAL FINANCEMENT	6 069	2 814	1 105	2 150	0	3 255	0
	1			En Négociation	0	0	0	0	0	0	0
	2			Déjà Acquis	6 069	2 814	1 105	2 150	0	3 255	0
				A Rechercher	0	0	0	0	0	0	0
				APPUI AUX SYSTEMES DE SANTE REGION DE KAOLACK ET FATICK	6 069	2 814	1 105	2 150	0	3 255	0
63196350073 44013	2	7	1	BCI-ETAT	872	572	120	180	0	300	0
				TOTAL FINANCEMENT	872	572	120	180	0	300	0
	1			En Négociation	0	0	0	0	0	0	0
	2			Déjà Acquis	872	572	120	180	0	300	0
				A Rechercher	0	0	0	0	0	0	0
				REHABILITATION ET EQUIPEMENT CENTRE DE SANTE TIVAOUANE	872	572	120	180	0	300	0
631963510712 44015	2	7	1	BCI-ETAT	850	300	100	200	250	550	0
				TOTAL FINANCEMENT	850	300	100	200	250	550	0
	1			En Négociation	0	0	0	0	0	0	0
	2			Déjà Acquis	850	300	100	200	250	550	0
				A Rechercher	0	0	0	0	0	0	0
				RECONSTRUCTION ET EQUIPEMENT CENTRE SANTE POPENGUINE	850	300	100	200	250	550	0

MINISTRE DE L'ECONOMIE ET DES FINANCES

PROGRAMME TRIENNAL D'INVESTISSEMENTS PUBLICS 2009/2011 - DIRECTION DE LA COOPERATION ECONOMIQUE ET FINANCIERE (DCEF)

CODE PROJET	E F	N F	N E	LIBELLE	COUT TOTAL	AVANT 2009	PROGRA 2009	PROGRA 2010	PROGRA 2011	TOTAL PROGR	RESTE
QUATERNAIRE											
Santé et Nutrition											
60096352011 44016	2	7	1	BCI-ETAT	2 500	315	89	1 023	1 073	2 185	0
				TOTAL FINANCEMENT	2 500	315	89	1 023	1 073	2 185	0
	1			En Négociation	0	0	0	0	0	0	0
	2			Déjà Acquis	2 500	315	89	1 023	1 073	2 185	0
				A Rechercher	0	0	0	0	0	0	0
			CONSTR NOUVELLE DIR HYGIENE ET RENF DES SERVICES	2 500	315	89	1 023	1 073	2 185	0	0
61998073001 44022	2	7	1	BCI-ETAT	350	140	70	70	70	210	0
				TOTAL FINANCEMENT	350	140	70	70	70	210	0
	1			En Négociation	0	0	0	0	0	0	0
	2			Déjà Acquis	350	140	70	70	70	210	0
				A Rechercher	0	0	0	0	0	0	0
			RESEAU AFRICAIN DE L'EDUCATION POUR LA SANTE	350	140	70	70	70	210	0	0
60096396011 44029	2	7	1	BCI-ETAT	500	350	40	50	60	150	0
				TOTAL FINANCEMENT	500	350	40	50	60	150	0
	1			En Négociation	0	0	0	0	0	0	0
	2			Déjà Acquis	500	350	40	50	60	150	0
				A Rechercher	0	0	0	0	0	0	0
			REFECTION ET MODERNISATION CENTRE TALIBOU DABO	500	350	40	50	60	150	0	0
60096423031 44033	2	7	1	BCI-ETAT	160	60	56	44	0	100	0
				TOTAL FINANCEMENT	160	60	56	44	0	100	0
	1			En Négociation	0	0	0	0	0	0	0
	2			Déjà Acquis	160	60	56	44	0	100	0
				A Rechercher	0	0	0	0	0	0	0
			CONSTRUCTION BRIGADE D'HYGIENE TOUBA	160	60	56	44	0	100	0	
63197143001 44034	2	7	1	BCI-ETAT	800	115	100	200	385	685	0
				TOTAL FINANCEMENT	800	115	100	200	385	685	0
	1			En Négociation	0	0	0	0	0	0	0
	2			Déjà Acquis	800	115	100	200	385	685	0
				A Rechercher	0	0	0	0	0	0	0
			EQUIPEMENT LABO DES CENTRES SANTE PERIPHERIQUES	800	115	100	200	385	685	0	
62197144011 44035	2	7	1	BCI-ETAT	420	140	280	0	0	280	0
				TOTAL FINANCEMENT	420	140	280	0	0	280	0
	1			En Négociation	0	0	0	0	0	0	0
	2			Déjà Acquis	420	140	280	0	0	280	0
				A Rechercher	0	0	0	0	0	0	0
			EQUIPEMENT GENERATEUR DIALYSE	420	140	280	0	0	280	0	
62197145001 44036	2	7	1	BCI-ETAT	900	100	200	300	300	800	0
				TOTAL FINANCEMENT	900	100	200	300	300	800	0
	1			En Négociation	0	0	0	0	0	0	0
	2			Déjà Acquis	900	100	200	300	300	800	0
				A Rechercher	0	0	0	0	0	0	0
			CREATION SERVICE D'ASSISTANCE MEDICALE D'URGENCE (SAMU)	900	100	200	300	300	800	0	

MINISTRE DE L'ECONOMIE ET DES FINANCES

PROGRAMME TRIENNAL D'INVESTISSEMENTS PUBLICS 2009/2011 - DIRECTION DE LA COOPERATION ECONOMIQUE ET FINANCIERE (DCEF)

CODE PROJET	E F	N F	N E	LIBELLE	COUT TOTAL	AVANT 2009	PROGRA 2009	PROGRA 2010	PROGRA 2011	TOTAL PROGR	RESTE
QUATERNAIRE											
Santé et Nutrition											
64296425999 44038	2	0	0	LUXEMBOURG	7 860	950	800	2 200	2 510	5 510	1 400
	2	7	2	BCI-ETAT	1 750	360	240	400	450	1 090	300
				TOTAL FINANCEMENT	9 610	1 310	1 040	2 600	2 960	6 600	1 700
	1			En Négociation	0	0	0	0	0	0	0
	2			Déjà Acquis	9 610	1 310	1 040	2 600	2 960	6 600	1 700
				A Rechercher	0	0	0	0	0	0	0
				PROGRAMME SANTE LUXEMBOURG	9 610	1 310	1 040	2 600	2 960	6 600	1 700
631964270131 44040	2	7	1	BCI-ETAT	500	100	30	185	185	400	0
				TOTAL FINANCEMENT	500	100	30	185	185	400	0
	1			En Négociation	0	0	0	0	0	0	0
	2			Déjà Acquis	500	100	30	185	185	400	0
				A Rechercher	0	0	0	0	0	0	0
			REHABILITATION ET EQUIPEMENT CS RUFISQUE	500	100	30	185	185	400	0	
61096431011 44044	2	7	1	BCI-ETAT	517	165	30	157	165	352	0
				TOTAL FINANCEMENT	517	165	30	157	165	352	0
	1			En Négociation	0	0	0	0	0	0	0
	2			Déjà Acquis	517	165	30	157	165	352	0
				A Rechercher	0	0	0	0	0	0	0
			REHABILITATION ET EQUIPEMENT DIR DES EQUIPEMENTS MEDICAUX	517	165	30	157	165	352	0	
61093142011 44046	2	7	1	BCI-ETAT	93	60	33	0	0	33	0
				TOTAL FINANCEMENT	93	60	33	0	0	33	0
	1			En Négociation	0	0	0	0	0	0	0
	2			Déjà Acquis	93	60	33	0	0	33	0
				A Rechercher	0	0	0	0	0	0	0
			APPUI ELABORATION COMPTES NATIONAUX/ SANTE	93	60	33	0	0	33	0	
62297149053 44047	2	7	1	BCI-ETAT	750	230	130	200	190	520	0
				TOTAL FINANCEMENT	750	230	130	200	190	520	0
	1			En Négociation	0	0	0	0	0	0	0
	2			Déjà Acquis	750	230	130	200	190	520	0
				A Rechercher	0	0	0	0	0	0	0
			CREATION CENTRE HEMODIALYSE HOPITAL TAMBA	750	230	130	200	190	520	0	
61398096001 44048	2	1	0	BID	4 015	1 500	1 350	1 165	0	2 515	0
	2	7	2	BCI-ETAT	714	357	357	0	0	357	0
				TOTAL FINANCEMENT	4 729	1 857	1 707	1 165	0	2 872	0
	1			En Négociation	0	0	0	0	0	0	0
	2			Déjà Acquis	4 729	1 857	1 707	1 165	0	2 872	0
				A Rechercher	0	0	0	0	0	0	0
				APPUI AU PROGRAMME PALUDISME/BID	4 729	1 857	1 707	1 165	0	2 872	0

MINISTRE DE L'ECONOMIE ET DES FINANCES

PROGRAMME TRIENNAL D'INVESTISSEMENTS PUBLICS 2009/2011 - DIRECTION DE LA COOPERATION ECONOMIQUE ET FINANCIERE (DCEF)

CODE PROJET	E F	N F	N E	LIBELLE	COUT TOTAL	AVANT 2009	PROGRA 2009	PROGRA 2010	PROGRA 2011	TOTAL PROGR	RESTE
QUATERNAIRE											
Santé et Nutrition											
65093143001 44049	2	0	0	Belgique	2 620	600	710	810	500	2 020	0
				TOTAL FINANCEMENT	2 620	600	710	810	500	2 020	0
	1			En Négociation	0	0	0	0	0	0	0
	2			Déjà Acquis	2 620	600	710	810	500	2 020	0
				A Rechercher	0	0	0	0	0	0	0
				PROJET D'APPUI A LA MICRO ASSURANCE SANTE	2 620	600	710	810	500	2 020	0
61498114001 44050	2	0	0	FNUAP	5 000	2 059	575	1 000	1 050	2 625	316
	2	0	0	USAID	14 153	4 328	1 100	4 013	4 212	9 325	500
	2	0	0	OMS	400	176	80	80	64	224	0
	2	0	0	JAPON	882	412	100	150	220	470	0
	2	7	2	BCI-ETAT	2 717	700	600	560	557	1 717	300
				TOTAL FINANCEMENT	23 152	7 675	2 455	5 803	6 103	14 361	1 116
	1			En Négociation	0	0	0	0	0	0	0
	2			Déjà Acquis	23 152	7 675	2 455	5 803	6 103	14 361	1 116
				A Rechercher	0	0	0	0	0	0	0
				PROGRAMME SANTE MATERNELLE,INFANTILE/SR	23 152	7 675	2 455	5 803	6 103	14 361	1 116
64998129012 44051	2	7	1	BCI-ETAT	15	0	15	0	0	15	0
				TOTAL FINANCEMENT	15	0	15	0	0	15	0
	1			En Négociation	0	0	0	0	0	0	0
	2			Déjà Acquis	15	0	15	0	0	15	0
				A Rechercher	0	0	0	0	0	0	0
				APPUI INSTITUT DE PEDIATRIE SOCIALE	15	0	15	0	0	15	0
61997180001 44052	2	7	1	BCI-ETAT	4 250	0	1 200	1 600	1 450	4 250	0
				TOTAL FINANCEMENT	4 250	0	1 200	1 600	1 450	4 250	0
	1			En Négociation	0	0	0	0	0	0	0
	2			Déjà Acquis	4 250	0	1 200	1 600	1 450	4 250	0
				A Rechercher	0	0	0	0	0	0	0
				AUTONOMISATION DES HOPITAUX EN OXYGENE	4 250	0	1 200	1 600	1 450	4 250	0
610971820111 44053	2	7	1	BCI-ETAT	372	0	248	124	0	372	0
				TOTAL FINANCEMENT	372	0	248	124	0	372	0
	1			En Négociation	0	0	0	0	0	0	0
	2			Déjà Acquis	372	0	248	124	0	372	0
				A Rechercher	0	0	0	0	0	0	0
				INSTALLATION UNITE PRODUCTION OXYGENE HOPITAL PRINCIPAL	372	0	248	124	0	372	0
62197184001 44054	2	7	1	BCI-ETAT	963	0	963	0	0	963	0
				TOTAL FINANCEMENT	963	0	963	0	0	963	0
	1			En Négociation	0	0	0	0	0	0	0
	2			Déjà Acquis	963	0	963	0	0	963	0
				A Rechercher	0	0	0	0	0	0	0
				EQUIPEMENT ANGIOCARDIO CLINIQUE CARDIO LEDANTEC	963	0	963	0	0	963	0

MINISTRE DE L'ECONOMIE ET DES FINANCES

PROGRAMME TRIENNAL D'INVESTISSEMENTS PUBLICS 2009/2011 - DIRECTION DE LA COOPERATION ECONOMIQUE ET FINANCIERE (DCEF)

CODE PROJET	E F	N F	N E	LIBELLE	COUT TOTAL	AVANT 2009	PROGRA 2009	PROGRA 2010	PROGRA 2011	TOTAL PROGR	RESTE
QUATERNAIRE											
Santé et Nutrition											
60093185001 44055	2	7	1	BCI-ETAT	200	0	200	0	0	200	0
				TOTAL FINANCEMENT	200	0	200	0	0	200	0
	1			En Négociation	0	0	0	0	0	0	0
	2			Déjà Acquis	200	0	200	0	0	200	0
				A Rechercher	0	0	0	0	0	0	0
			ACQUISITION SCANNER HOPITAL PRINCIPAL	200	0	200	0	0	200	0	
62197188001 44056	2	7	1	BCI-ETAT	300	0	50	100	150	300	0
				TOTAL FINANCEMENT	300	0	50	100	150	300	0
	1			En Négociation	0	0	0	0	0	0	0
	2			Déjà Acquis	300	0	50	100	150	300	0
				A Rechercher	0	0	0	0	0	0	0
			CENTRE ANTI DIABETIQUE	300	0	50	100	150	300	0	
62197189001 44057	2	7	1	BCI-ETAT	90	0	55	35	0	90	0
				TOTAL FINANCEMENT	90	0	55	35	0	90	0
	1			En Négociation	0	0	0	0	0	0	0
	2			Déjà Acquis	90	0	55	35	0	90	0
				A Rechercher	0	0	0	0	0	0	0
			PROGRAMME DE TELEMEDECINE	90	0	55	35	0	90	0	
62297190001 44058	2	7	1	BCI-ETAT	300	0	300	0	0	300	0
				TOTAL FINANCEMENT	300	0	300	0	0	300	0
	1			En Négociation	0	0	0	0	0	0	0
	2			Déjà Acquis	300	0	300	0	0	300	0
				A Rechercher	0	0	0	0	0	0	0
			ACQUISITIONS DE SCANNERS POUR TOUBA ET TAMBA	300	0	300	0	0	300	0	
62197191011 44059	2	7	1	BCI-ETAT	87	0	87	0	0	87	0
				TOTAL FINANCEMENT	87	0	87	0	0	87	0
	1			En Négociation	0	0	0	0	0	0	0
	2			Déjà Acquis	87	0	87	0	0	87	0
				A Rechercher	0	0	0	0	0	0	0
			APPUI CLINIQUE CHIRURGIE CARDIAQUE FANN	87	0	87	0	0	87	0	
64993033990 44081	2	0	0	UNICEF	1 564	300	144	470	650	1 264	0
	2	0	0	PAM	1 400	300	283	500	317	1 100	0
	2	1	0	BANQUE MONDIALE	7 500	3 750	2 150	1 600	0	3 750	0
	2	7	1	BCI-ETAT	5 860	2 344	1 172	1 172	1 172	3 516	0
				TOTAL FINANCEMENT	16 324	6 694	3 749	3 742	2 139	9 630	0
	1			En Négociation	0	0	0	0	0	0	0
	2			Déjà Acquis	16 324	6 694	3 749	3 742	2 139	9 630	0
				A Rechercher	0	0	0	0	0	0	0
				PROGRAMME DE RENFORCEMENT DE LA NUTRITION	16 324	6 694	3 749	3 742	2 139	9 630	0

MINISTRE DE L'ECONOMIE ET DES FINANCES

PROGRAMME TRIENNAL D'INVESTISSEMENTS PUBLICS 2009/2011 - DIRECTION DE LA COOPERATION ECONOMIQUE ET FINANCIERE (DCEF)

CODE PROJET	E F	N F	N E	LIBELLE	COUT TOTAL	AVANT 2009	PROGRA 2009	PROGRA 2010	PROGRA 2011	TOTAL PROGR	RESTE
QUATERNAIRE											
Santé et Nutrition											
62593913999 44084	2	7	1	BCI-ETAT	5 000	1 620	515	1 365	1 500	3 380	0
				TOTAL FINANCEMENT	5 000	1 620	515	1 365	1 500	3 380	0
	1			En Négociation	0	0	0	0	0	0	0
	2			Déjà Acquis	5 000	1 620	515	1 365	1 500	3 380	0
				A Rechercher	0	0	0	0	0	0	0
			APPUI AU PROGRAMME SIDA	5 000	1 620	515	1 365	1 500	3 380	0	0
62296146023 44085	2	7	1	BCI-ETAT	8 900	5 000	1 000	2 900	0	3 900	0
				TOTAL FINANCEMENT	8 900	5 000	1 000	2 900	0	3 900	0
	1			En Négociation	0	0	0	0	0	0	0
	2			Déjà Acquis	8 900	5 000	1 000	2 900	0	3 900	0
				A Rechercher	0	0	0	0	0	0	0
			COMPLEMENT HOPITAL FATICK ET ZIGUINCHOR	8 900	5 000	1 000	2 900	0	3 900	0	0
621961940111 44102	2	7	1	BCI-ETAT	1 780	930	200	300	350	850	0
				TOTAL FINANCEMENT	1 780	930	200	300	350	850	0
	1			En Négociation	0	0	0	0	0	0	0
	2			Déjà Acquis	1 780	930	200	300	350	850	0
				A Rechercher	0	0	0	0	0	0	0
			PLAN D'URGENCE HOPITAL DANTEC	1 780	930	200	300	350	850	0	0
60096196999 44104	2	7	1	BCI-ETAT	593	293	50	100	150	300	0
				TOTAL FINANCEMENT	593	293	50	100	150	300	0
	1			En Négociation	0	0	0	0	0	0	0
	2			Déjà Acquis	593	293	50	100	150	300	0
				A Rechercher	0	0	0	0	0	0	0
			UNITE TECHNIQUE DE MAINTENANCE /RM ET DISTRICT	593	293	50	100	150	300	0	0
631962010220 44110	2	7	1	BCI-ETAT	396	346	50	0	0	50	0
				TOTAL FINANCEMENT	396	346	50	0	0	50	0
	1			En Négociation	0	0	0	0	0	0	0
	2			Déjà Acquis	396	346	50	0	0	50	0
				A Rechercher	0	0	0	0	0	0	0
			REHABILITATION CENTRE SANTE DE OUSSOUYE	396	346	50	0	0	50	0	0
631962030210 44112	2	7	1	BCI-ETAT	500	400	100	0	0	100	0
				TOTAL FINANCEMENT	500	400	100	0	0	100	0
	1			En Négociation	0	0	0	0	0	0	0
	2			Déjà Acquis	500	400	100	0	0	100	0
				A Rechercher	0	0	0	0	0	0	0
			COMPLEMENT CONSTRUCTION CS DE BIGNONA	500	400	100	0	0	100	0	0
63197075011 44119	2	7	1	BCI-ETAT	1 010	440	100	200	270	570	0
				TOTAL FINANCEMENT	1 010	440	100	200	270	570	0
	1			En Négociation	0	0	0	0	0	0	0
	2			Déjà Acquis	1 010	440	100	200	270	570	0
				A Rechercher	0	0	0	0	0	0	0
			RENFORCEMENT SANTE BUCCO DENTAIRE	1 010	440	100	200	270	570	0	0

MINISTRE DE L'ECONOMIE ET DES FINANCES

PROGRAMME TRIENNAL D'INVESTISSEMENTS PUBLICS 2009/2011 - DIRECTION DE LA COOPERATION ECONOMIQUE ET FINANCIERE (DCEF)

CODE PROJET	E F	N F	N E	LIBELLE	COUT TOTAL	AVANT 2009	PROGRA 2009	PROGRA 2010	PROGRA 2011	TOTAL PROGR	RESTE
QUATERNAIRE											
Santé et Nutrition											
44296213043 44123	2	7	1	BCI-ETAT	826	776	50	0	0	50	0
				TOTAL FINANCEMENT	826	776	50	0	0	50	0
	1			En Négociation	0	0	0	0	0	0	0
	2			Déjà Acquis	826	776	50	0	0	50	0
				A Rechercher	0	0	0	0	0	0	0
			CONSTR ET EQUIP CTRE REG DE FORM DE ST LOUIS	826	776	50	0	0	50	0	
450962140111 44124	2	7	1	BCI-ETAT	600	450	30	50	70	150	0
				TOTAL FINANCEMENT	600	450	30	50	70	150	0
	1			En Négociation	0	0	0	0	0	0	0
	2			Déjà Acquis	600	450	30	50	70	150	0
				A Rechercher	0	0	0	0	0	0	0
			RENOV ET EQUIP LABO CTLE DES MEDICAMENTS	600	450	30	50	70	150	0	
64997076000 44126	2	0	0	OMS	700	484	216	0	0	216	0
	2	7	2	BCI-ETAT	1 019	585	250	184	0	434	0
				TOTAL FINANCEMENT	1 719	1 069	466	184	0	650	0
	1			En Négociation	0	0	0	0	0	0	0
	2			Déjà Acquis	1 719	1 069	466	184	0	650	0
			A Rechercher	0	0	0	0	0	0	0	
			PROJET D'APPUI AU PROGRAMME ELARGI DE VACCINATION	1 719	1 069	466	184	0	650	0	
63496219011 44130	2	7	1	BCI-ETAT	1 400	745	60	245	350	655	0
				TOTAL FINANCEMENT	1 400	745	60	245	350	655	0
	1			En Négociation	0	0	0	0	0	0	0
	2			Déjà Acquis	1 400	745	60	245	350	655	0
				A Rechercher	0	0	0	0	0	0	0
			CONSTRUCTION D'UN CENTRE ANTI - POISON	1 400	745	60	245	350	655	0	
60093029999 44131	2	0	0	OMS	425	225	100	100	0	200	0
	2	7	2	BCI-ETAT	2 984	1 409	525	525	525	1 575	0
				TOTAL FINANCEMENT	3 409	1 634	625	625	525	1 775	0
	1			En Négociation	0	0	0	0	0	0	0
	2			Déjà Acquis	3 409	1 634	625	625	525	1 775	0
			A Rechercher	0	0	0	0	0	0	0	
			APPUI LA MISE EN OEUVRE DU PLAN NATIONAL DE DEVELOPPEMENT SANITAIRE	3 409	1 634	625	625	525	1 775	0	
64998017990 44134	2	1	0	BAD/FAD	9 460	4 615	1 045	3 800	0	4 845	0
	2	7	2	BCI-ETAT	5 611	4 385	393	833	0	1 226	0
				TOTAL FINANCEMENT	15 071	9 000	1 438	4 633	0	6 071	0
	1			En Négociation	0	0	0	0	0	0	0
	2			Déjà Acquis	15 071	9 000	1 438	4 633	0	6 071	0
			A Rechercher	0	0	0	0	0	0	0	
			PROJET SANTE II/BAD	15 071	9 000	1 438	4 633	0	6 071	0	

MINISTERE DE L'ECONOMIE ET DES FINANCES

PROGRAMME TRIENNAL D'INVESTISSEMENTS PUBLICS 2009/2011 - DIRECTION DE LA COOPERATION ECONOMIQUE ET FINANCIERE (DCEF)

CODE PROJET	E F	N F	N E	LIBELLE	COUT TOTAL	AVANT 2009	PROGRA 2009	PROGRA 2010	PROGRA 2011	TOTAL PROGR	RESTE	
QUATERNAIRE												
Santé et Nutrition												
64296221059 44136	2	1	0	BID	5 839	3 566	1 400	873	0	2 273	0	
	2	7	2	BCI-ETAT	2 733	2 175	558	0	0	558	0	
	TOTAL FINANCEMENT				8 572	5 741	1 958	873	0	2 831	0	
	1	En Négociation				0	0	0	0	0	0	0
	2	Déjà Acquis				8 572	5 741	1 958	873	0	2 831	0
	A Rechercher				0	0	0	0	0	0	0	
	PROJET D'APPUI A LA REGION DE TAMBA/BID				8 572	5 741	1 958	873	0	2 831	0	
613980360000 44138	2	0	0	Fonds mondial	17 643	9 143	1 650	3 250	3 600	8 500	0	
	2	0	0	OMS	398	238	80	80	0	160	0	
	2	0	0	USAID	10 609	3 363	1 300	3 023	2 923	7 246	0	
	2	7	2	BCI-ETAT	2 400	600	600	600	600	1 800	0	
	TOTAL FINANCEMENT				31 050	13 344	3 630	6 953	7 123	17 706	0	
	1	En Négociation				0	0	0	0	0	0	0
	2	Déjà Acquis				31 050	13 344	3 630	6 953	7 123	17 706	0
A Rechercher				0	0	0	0	0	0	0		
PROGRAMME PALUDISME ET AUTRES ENDEMIES				31 050	13 344	3 630	6 953	7 123	17 706	0		
62196222014 44139	2	1	0	BID	5 070	1 748	750	1 272	1 300	3 322	0	
	2	1	0	BADEA	3 500	1 400	600	900	600	2 100	0	
	2	1	0	Fonds OPEP	5 200	950	750	1 700	1 800	4 250	0	
	2	1	0	ARABIE SAOUDITE	12 000	2 998	1 033	3 719	4 250	9 002	0	
	2	7	2	BCI-ETAT	6 000	2 700	1 056	1 230	1 014	3 300	0	
	TOTAL FINANCEMENT				31 770	9 796	4 189	8 821	8 964	21 974	0	
	1	En Négociation				0	0	0	0	0	0	0
2	Déjà Acquis				31 770	9 796	4 189	8 821	8 964	21 974	0	
A Rechercher				0	0	0	0	0	0	0		
CONSTRUCTION HOPITAL DALLAL JAMM				31 770	9 796	4 189	8 821	8 964	21 974	0		
64296254990 44151	2	7	1	BCI-ETAT	7 601	3 401	1 400	1 400	1 400	4 200	0	
	TOTAL FINANCEMENT				7 601	3 401	1 400	1 400	1 400	4 200	0	
	1	En Négociation				0	0	0	0	0	0	0
	2	Déjà Acquis				7 601	3 401	1 400	1 400	1 400	4 200	0
	A Rechercher				0	0	0	0	0	0	0	
	CONSTRUCTION, REHABILITATION ET EQUIPEMENT PS (DEC BCI)				7 601	3 401	1 400	1 400	1 400	4 200	0	
	62196255990 44152	2	7	1	BCI-ETAT	8 207	5 107	1 612	1 488	0	3 100	0
TOTAL FINANCEMENT				8 207	5 107	1 612	1 488	0	3 100	0		
1		En Négociation				0	0	0	0	0	0	0
2		Déjà Acquis				8 207	5 107	1 612	1 488	0	3 100	0
A Rechercher				0	0	0	0	0	0	0		
PROGRAMME D'APPUI AUX ETABLISSEMENTS PUBLICS DE SANTE				8 207	5 107	1 612	1 488	0	3 100	0		
62197081011 44153		2	7	1	BCI-ETAT	1 300	504	29	390	377	796	0
	TOTAL FINANCEMENT				1 300	504	29	390	377	796	0	
	1	En Négociation				0	0	0	0	0	0	0
	2	Déjà Acquis				1 300	504	29	390	377	796	0
	A Rechercher				0	0	0	0	0	0	0	
	PROJET DE RADIOLOGIE NUMERIQUE				1 300	504	29	390	377	796	0	

MINISTRE DE L'ECONOMIE ET DES FINANCES

PROGRAMME TRIENNAL D'INVESTISSEMENTS PUBLICS 2009/2011 - DIRECTION DE LA COOPERATION ECONOMIQUE ET FINANCIERE (DCEF)

CODE PROJET	E F	N F	N E	LIBELLE	COUT TOTAL	AVANT 2009	PROGRA 2009	PROGRA 2010	PROGRA 2011	TOTAL PROGR	RESTE
QUATERNAIRE											
Santé et Nutrition											
	2	7	1	BCI-ETAT	1 800	700	200	400	500	1 100	0
				TOTAL FINANCEMENT	1 800	700	200	400	500	1 100	0
	1			En Négociation	0	0	0	0	0	0	0
	2			Déjà Acquis	1 800	700	200	400	500	1 100	0
63997082990				A Rechercher	0	0	0	0	0	0	0
44155				RENFORCEMENT DES MOYENS D'EVACUATION (VEGETTES, AMBUL)	1 800	700	200	400	500	1 100	0
TOTAL PROJETS SOUS SECTEUR 44					264 602	116 987	40 363	59 681	44 755	144 799	2 816
Santé et Nutrition											
				En Négociation	0	0	0	0	0	0	0
				Déjà Acquis	264 602	116 987	40 363	59 681	44 755	144 799	2 816
				A Rechercher	0	0	0	0	0	0	0
Education et Formation											
	2	7	1	BCI-ETAT	5 111	1 615	300	1 748	1 000	3 048	448
				TOTAL FINANCEMENT	5 111	1 615	300	1 748	1 000	3 048	448
	1			En Négociation	0	0	0	0	0	0	0
	2			Déjà Acquis	5 111	1 615	300	1 748	1 000	3 048	448
46198088001				A Rechercher	0	0	0	0	0	0	0
45004				PROJET POUR LE DEVELOPPEMENT DE L'ALPHABETISATION QUALIFIANTE DES ADULTES ET DE L'EDUCATION ALTERNATIVE DES ADOLESCENTS-PDEF	5 111	1 615	300	1 748	1 000	3 048	448
	2	7	1	BCI-ETAT	2 148	606	300	389	653	1 342	200
				TOTAL FINANCEMENT	2 148	606	300	389	653	1 342	200
	1			En Négociation	0	0	0	0	0	0	0
	2			Déjà Acquis	2 148	606	300	389	653	1 342	200
46198089001				A Rechercher	0	0	0	0	0	0	0
45005				PROGRAMME ENVIRONNEMENT LETTRE EN LANGUES NATIONALES-PDEF	2 148	606	300	389	653	1 342	200
	2	7	1	BCI-ETAT	799	125	125	549	0	674	0
				TOTAL FINANCEMENT	799	125	125	549	0	674	0
	1			En Négociation	0	0	0	0	0	0	0
	2			Déjà Acquis	799	125	125	549	0	674	0
46198090990				A Rechercher	0	0	0	0	0	0	0
45006				PROJET DE DEVELOPPEMENT D'UN SYSTEME D'INFORMATION POUR LE MANAGEMENT DU SOUS-SECTEUR DE L'EDUCATION NON FORMELLE-PDEF	799	125	125	549	0	674	0
	2	7	1	BCI-ETAT	1 150	150	156	500	344	1 000	0
				TOTAL FINANCEMENT	1 150	150	156	500	344	1 000	0
	1			En Négociation	0	0	0	0	0	0	0
	2			Déjà Acquis	1 150	150	156	500	344	1 000	0
46198091001				A Rechercher	0	0	0	0	0	0	0
45007				PROGRAMME D'ALPHABETISATION DANS LES DAARAS-PDEF	1 150	150	156	500	344	1 000	0
	2	7	1	BCI-ETAT	176	38	38	62	38	138	0
				TOTAL FINANCEMENT	176	38	38	62	38	138	0
	1			En Négociation	0	0	0	0	0	0	0
	2			Déjà Acquis	176	38	38	62	38	138	0
46198092001				A Rechercher	0	0	0	0	0	0	0
45008				RENFORCEMENT DES CAPACITES DES AGENTS AU NIVEAU CENTRAL ET REGIONAL-PDEF	176	38	38	62	38	138	0

MINISTERE DE L'ECONOMIE ET DES FINANCES

PROGRAMME TRIENNAL D'INVESTISSEMENTS PUBLICS 2009/2011 - DIRECTION DE LA COOPERATION ECONOMIQUE ET FINANCIERE (DCEF)

CODE PROJET	E F	N F	N E	LIBELLE	COUT TOTAL	AVANT 2009	PROGRA 2009	PROGRA 2010	PROGRA 2011	TOTAL PROGR	RESTE
QUATERNAIRE											
Education et Formation											
46198093011 45009	2	7	1	BCI-ETAT	450	150	150	150	0	300	0
				TOTAL FINANCEMENT	450	150	150	150	0	300	0
	1			En Négociation	0	0	0	0	0	0	0
	2			Déjà Acquis	450	150	150	150	0	300	0
				A Rechercher	0	0	0	0	0	0	0
				CENTRE NATIONAL DES RESSOURCES EDUCATIONNELLES (CNRE) - PDEF	450	150	150	150	0	300	0
46198094011 45010	2	7	1	BCI-ETAT	75	10	10	40	15	65	0
				TOTAL FINANCEMENT	75	10	10	40	15	65	0
	1			En Négociation	0	0	0	0	0	0	0
	2			Déjà Acquis	75	10	10	40	15	65	0
				A Rechercher	0	0	0	0	0	0	0
				ACADEMIE DES LANGUES-PDEF	75	10	10	40	15	65	0
41296403001 45012	2	7	1	BCI-ETAT	72 642	36 892	8 000	8 000	8 000	24 000	11 750
				TOTAL FINANCEMENT	72 642	36 892	8 000	8 000	8 000	24 000	11 750
	1			En Négociation	0	0	0	0	0	0	0
	2			Déjà Acquis	72 642	36 892	8 000	8 000	8 000	24 000	11 750
				A Rechercher	0	0	0	0	0	0	0
				PROJET DE CONSTRUCTION DE SALLES DE CLASSE PAR L'ETAT-PDEF	72 642	36 892	8 000	8 000	8 000	24 000	11 750
41292061001 45013	2	1	0	BANQUE MONDIALE	15 330	10 980	4 350	0	0	4 350	0
	2	7	2	BCI-ETAT	1 092	938	154	0	0	154	0
				TOTAL FINANCEMENT	16 422	11 918	4 504	0	0	4 504	0
	1			En Négociation	0	0	0	0	0	0	0
	2			Déjà Acquis	16 422	11 918	4 504	0	0	4 504	0
				A Rechercher	0	0	0	0	0	0	0
			PROJET EDUCATION DE QUALITE POUR TOUS II (PEQT) (IDA)-PDEF	16 422	11 918	4 504	0	0	4 504	0	
41997139001 45014	2	7	1	BCI-ETAT	21 208	3 832	5 792	5 792	5 792	17 376	0
				TOTAL FINANCEMENT	21 208	3 832	5 792	5 792	5 792	17 376	0
	1			En Négociation	0	0	0	0	0	0	0
	2			Déjà Acquis	21 208	3 832	5 792	5 792	5 792	17 376	0
				A Rechercher	0	0	0	0	0	0	0
				PROJET MANUELS SCOLAIRES-PDEF	21 208	3 832	5 792	5 792	5 792	17 376	0
41296405001 45015	2	7	1	BCI-ETAT	23 086	11 086	4 000	4 000	4 000	12 000	0
				TOTAL FINANCEMENT	23 086	11 086	4 000	4 000	4 000	12 000	0
	1			En Négociation	0	0	0	0	0	0	0
	2			Déjà Acquis	23 086	11 086	4 000	4 000	4 000	12 000	0
				A Rechercher	0	0	0	0	0	0	0
				CONSTRUCTION SALLES DE CLASSE COLLECTIVITES LOCALES-PDEF	23 086	11 086	4 000	4 000	4 000	12 000	0

MINISTERE DE L'ECONOMIE ET DES FINANCES

PROGRAMME TRIENNAL D'INVESTISSEMENTS PUBLICS 2009/2011 - DIRECTION DE LA COOPERATION ECONOMIQUE ET FINANCIERE (DCEF)

CODE PROJET	E F	N F	N E	LIBELLE	COUT TOTAL	AVANT 2009	PROGRA 2009	PROGRA 2010	PROGRA 2011	TOTAL PROGR	RESTE
QUATERNAIRE											
Education et Formation											
41996407001 45017	2	1	0	BAD/FAD	12 098	10 741	1 107	250	0	1 357	0
	2	7	1	BCI-ETAT	4 048	3 370	678	0	0	678	0
				TOTAL FINANCEMENT	16 146	14 111	1 785	250	0	2 035	0
	1			En Négociation	0	0	0	0	0	0	0
	2			Déjà Acquis	16 146	14 111	1 785	250	0	2 035	0
				A Rechercher	0	0	0	0	0	0	0
				PROJET EDUCATION IV-PDEF	16 146	14 111	1 785	250	0	2 035	0
41996408001 45018	2	1	0	BID	3 541	1 541	750	1 250	0	2 000	0
	2	7	2	BCI-ETAT	1 862	1 164	698	0	0	698	0
				TOTAL FINANCEMENT	5 403	2 705	1 448	1 250	0	2 698	0
	1			En Négociation	0	0	0	0	0	0	0
	2			Déjà Acquis	5 403	2 705	1 448	1 250	0	2 698	0
				A Rechercher	0	0	0	0	0	0	0
				PROJET EDUCATION BID-PDEF	5 403	2 705	1 448	1 250	0	2 698	0
41296410001 45022	2	7	1	BCI-ETAT	7 500	2 500	550	750	1 000	2 300	2 700
				TOTAL FINANCEMENT	7 500	2 500	550	750	1 000	2 300	2 700
	1			En Négociation	0	0	0	0	0	0	0
	2			Déjà Acquis	7 500	2 500	550	750	1 000	2 300	2 700
				A Rechercher	0	0	0	0	0	0	0
				PROJET DE REHABILITATION D'INFRASTRUCTURES SCOLAIRES/MURS DE CLOTURE-PDEF	7 500	2 500	550	750	1 000	2 300	2 700
41297141001 45024	2	7	1	BCI-ETAT	1 500	500	300	300	400	1 000	0
				TOTAL FINANCEMENT	1 500	500	300	300	400	1 000	0
	1			En Négociation	0	0	0	0	0	0	0
	2			Déjà Acquis	1 500	500	300	300	400	1 000	0
				A Rechercher	0	0	0	0	0	0	0
				PROJET DE RESORPTION DU DEFICIT EN MOBILIERS SCOLAIRES-PDEF	1 500	500	300	300	400	1 000	0
42196412001 45025	2	7	1	BCI-ETAT	12 050	6 250	1 000	1 000	1 000	3 000	2 800
				TOTAL FINANCEMENT	12 050	6 250	1 000	1 000	1 000	3 000	2 800
	1			En Négociation	0	0	0	0	0	0	0
	2			Déjà Acquis	12 050	6 250	1 000	1 000	1 000	3 000	2 800
				A Rechercher	0	0	0	0	0	0	0
				PROJET DE CONSTRUCTION ET EQUIPEMENT DE 200 SALLES DE CLASSE CEM-PDEF	12 050	6 250	1 000	1 000	1 000	3 000	2 800
42296413001 45026	2	7	1	BCI-ETAT	28 050	9 450	1 000	2 000	3 000	6 000	12 600
				TOTAL FINANCEMENT	28 050	9 450	1 000	2 000	3 000	6 000	12 600
	1			En Négociation	0	0	0	0	0	0	0
	2			Déjà Acquis	28 050	9 450	1 000	2 000	3 000	6 000	12 600
				A Rechercher	0	0	0	0	0	0	0
				PROJET DE CONSTRUCTION ET EQUIPEMENT DE 6 LYCEES DEPARTEMENTAUX-PDEF	28 050	9 450	1 000	2 000	3 000	6 000	12 600

MINISTRE DE L'ECONOMIE ET DES FINANCES

PROGRAMME TRIENNAL D'INVESTISSEMENTS PUBLICS 2009/2011 - DIRECTION DE LA COOPERATION ECONOMIQUE ET FINANCIERE (DCEF)

CODE PROJET	E F	N F	N E	LIBELLE	COUT TOTAL	AVANT 2009	PROGRA 2009	PROGRA 2010	PROGRA 2011	TOTAL PROGR	RESTE
QUATERNAIRE											
Education et Formation											
42196414001 45027	2	0	0	USAID	24 178	7 536	2 538	5 991	8 113	16 642	0
	2	7	2	BCI-ETAT	14 620	5 740	2 960	2 960	2 960	8 880	0
				TOTAL FINANCEMENT	38 798	13 276	5 498	8 951	11 073	25 522	0
	1			En Négociation	0	0	0	0	0	0	0
	2			Déjà Acquis	38 798	13 276	5 498	8 951	11 073	25 522	0
				A Rechercher	0	0	0	0	0	0	0
				PROJET CONSTRUCTION COLLEGES DE PROXIMITES (MATCHING USAID)-PDEF	38 798	13 276	5 498	8 951	11 073	25 522	0
41996416001 45029	2	7	1	BCI-ETAT	4 200	1 600	600	1 000	1 000	2 600	0
				TOTAL FINANCEMENT	4 200	1 600	600	1 000	1 000	2 600	0
	1			En Négociation	0	0	0	0	0	0	0
	2			Déjà Acquis	4 200	1 600	600	1 000	1 000	2 600	0
				A Rechercher	0	0	0	0	0	0	0
				PROJET DE CONSTRUCTION DE 4 DAARAS MODERNES-PDEF	4 200	1 600	600	1 000	1 000	2 600	0
					4 200	1 600	600	1 000	1 000	2 600	0
41293140001 45030	2	0	0	FNUAP	300	300	0	0	0	0	0
	2	7	2	BCI-ETAT	280	175	27	39	39	105	0
				TOTAL FINANCEMENT	580	475	27	39	39	105	0
	1			En Négociation	0	0	0	0	0	0	0
	2			Déjà Acquis	580	475	27	39	39	105	0
				A Rechercher	0	0	0	0	0	0	0
				PROJET EDUCATION A LA VIE FAMILIALE/ENSEIGNEMENT MOYEN PRATIQUE	580	475	27	39	39	105	0
43994062011 45031	2	7	1	BCI-ETAT	200	152	24	24	0	48	0
				TOTAL FINANCEMENT	200	152	24	24	0	48	0
	1			En Négociation	0	0	0	0	0	0	0
	2			Déjà Acquis	200	152	24	24	0	48	0
				A Rechercher	0	0	0	0	0	0	0
				CENTRE D'UNIVERSITE VIRTUELLE AFRICAINE (UVA) DE L'UCAD-PDEF	200	152	24	24	0	48	0
					200	152	24	24	0	48	0
43196417043 45032	2	7	1	BCI-ETAT	2 552	1 085	400	500	567	1 467	0
				TOTAL FINANCEMENT	2 552	1 085	400	500	567	1 467	0
	1			En Négociation	0	0	0	0	0	0	0
	2			Déjà Acquis	2 552	1 085	400	500	567	1 467	0
				A Rechercher	0	0	0	0	0	0	0
				PROJET DE CONSTRUCTION DE 2 AMPHITHEATRES DE 1000 PLACES CHACUN A L'UGB-PDEF	2 552	1 085	400	500	567	1 467	0
					2 552	1 085	400	500	567	1 467	0
43196418011 45033	2	7	1	BCI-ETAT	2 900	1 000	250	500	500	1 250	650
				TOTAL FINANCEMENT	2 900	1 000	250	500	500	1 250	650
	1			En Négociation	0	0	0	0	0	0	0
	2			Déjà Acquis	2 900	1 000	250	500	500	1 250	650
				A Rechercher	0	0	0	0	0	0	0
				PROJET DE CONSTRUCTION DE L'AMPHITHEATRE FACULTE DES LETTRES UCAD-PDEF	2 900	1 000	250	500	500	1 250	650
					2 900	1 000	250	500	500	1 250	650

MINISTERE DE L'ECONOMIE ET DES FINANCES

PROGRAMME TRIENNAL D'INVESTISSEMENTS PUBLICS 2009/2011 - DIRECTION DE LA COOPERATION ECONOMIQUE ET FINANCIERE (DCEF)

CODE PROJET	E F	N F	N E	LIBELLE	COUT TOTAL	AVANT 2009	PROGRA 2009	PROGRA 2010	PROGRA 2011	TOTAL PROGR	RESTE
QUATERNAIRE											
Education et Formation											
43196420011 45035	2	7	1	BCI-ETAT	2 560	600	300	890	770	1 960	0
				TOTAL FINANCEMENT	2 560	600	300	890	770	1 960	0
	1			En Négociation	0	0	0	0	0	0	0
	2			Déjà Acquis	2 560	600	300	890	770	1 960	0
				A Rechercher	0	0	0	0	0	0	0
			PROJET DE CONSTRUCTION DE L'AMPHITHEATRE DE 800 PLACES + SALLES TP ET ANNEXE FAC MEDECINE-PDEF	2 560	600	300	890	770	1 960	0	
42297156000 45040	2	7	1	BCI-ETAT	8 275	100	250	500	500	1 250	6 925
				TOTAL FINANCEMENT	8 275	100	250	500	500	1 250	6 925
	1			En Négociation	0	0	0	0	0	0	0
	2			Déjà Acquis	8 275	100	250	500	500	1 250	6 925
				A Rechercher	0	0	0	0	0	0	0
			PROJET EQUIPEMENT EN MATERIELS DE SCIENCES PHYSIQUES ,CHIMIE ET SVT-PDEF	8 275	100	250	500	500	1 250	6 925	
42296440032 45041	2	7	1	BCI-ETAT	2 000	750	625	625	0	1 250	0
				TOTAL FINANCEMENT	2 000	750	625	625	0	1 250	0
	1			En Négociation	0	0	0	0	0	0	0
	2			Déjà Acquis	2 000	750	625	625	0	1 250	0
				A Rechercher	0	0	0	0	0	0	0
			PROJET CONSTRUCTION D'UN LYCEE NATIONAL DE JEUNES FILLES-PDEF	2 000	750	625	625	0	1 250	0	
43196441072 45042	2	7	1	BCI-ETAT	450	50	275	125	0	400	0
				TOTAL FINANCEMENT	450	50	275	125	0	400	0
	1			En Négociation	0	0	0	0	0	0	0
	2			Déjà Acquis	450	50	275	125	0	400	0
				A Rechercher	0	0	0	0	0	0	0
			PROJET DE L'UNIVERSITE DE THIES-PDEF	450	50	275	125	0	400	0	
43196456043 45043	2	7	1	BCI-ETAT	350	150	100	100	0	200	0
				TOTAL FINANCEMENT	350	150	100	100	0	200	0
	1			En Négociation	0	0	0	0	0	0	0
	2			Déjà Acquis	350	150	100	100	0	200	0
				A Rechercher	0	0	0	0	0	0	0
			PROJET ACHEVEMENT DE L'EXTENSION DE LA BIBLIOTHEQUE DE UGB-PDEF	350	150	100	100	0	200	0	
45496458011 45045	2	7	1	BCI-ETAT	165	45	45	60	15	120	0
				TOTAL FINANCEMENT	165	45	45	60	15	120	0
	1			En Négociation	0	0	0	0	0	0	0
	2			Déjà Acquis	165	45	45	60	15	120	0
				A Rechercher	0	0	0	0	0	0	0
			PROJET MISE EN PLACE DU RESEAU SECONDAIRE AVEC UN SITE PAR REGION POUR LE CED-PDEF	165	45	45	60	15	120	0	
44998109001 45046	2	7	1	BCI-ETAT	1 500	600	350	450	100	900	0
				TOTAL FINANCEMENT	1 500	600	350	450	100	900	0
	1			En Négociation	0	0	0	0	0	0	0
	2			Déjà Acquis	1 500	600	350	450	100	900	0
				A Rechercher	0	0	0	0	0	0	0
			PROGRAMME FORMATION DES PERSONNELS-PDEF	1 500	600	350	450	100	900	0	

MINISTERE DE L'ECONOMIE ET DES FINANCES

PROGRAMME TRIENNAL D'INVESTISSEMENTS PUBLICS 2009/2011 - DIRECTION DE LA COOPERATION ECONOMIQUE ET FINANCIERE (DCEF)

CODE PROJET	E F	N F	N E	LIBELLE	COUT TOTAL	AVANT 2009	PROGRA 2009	PROGRA 2010	PROGRA 2011	TOTAL PROGR	RESTE
QUATERNAIRE											
Education et Formation											
44296465092 45048	2	7	1	BCI-ETAT	3 706	2 406	1 300	0	0	1 300	0
				TOTAL FINANCEMENT	3 706	2 406	1 300	0	0	1 300	0
	1			En Négociation	0	0	0	0	0	0	0
	2			Déjà Acquis	3 706	2 406	1 300	0	0	1 300	0
				A Rechercher	0	0	0	0	0	0	0
			PROJET CONSTRUCTION ET EQUIPEMENT LYCEE TECHNIQUE DE FATICK-PDEF	3 706	2 406	1 300	0	0	1 300	0	
44296466101 45049	2	7	1	BCI-ETAT	3 500	1 547	500	653	800	1 953	0
				TOTAL FINANCEMENT	3 500	1 547	500	653	800	1 953	0
	1			En Négociation	0	0	0	0	0	0	0
	2			Déjà Acquis	3 500	1 547	500	653	800	1 953	0
				A Rechercher	0	0	0	0	0	0	0
			PROJET CONSTRUCTION LYCEE TECHNIQUE DE KOLDA- PDEF	3 500	1 547	500	653	800	1 953	0	
44196467072 45050	2	7	1	BCI-ETAT	83	51	32	0	0	32	0
				TOTAL FINANCEMENT	83	51	32	0	0	32	0
	1			En Négociation	0	0	0	0	0	0	0
	2			Déjà Acquis	83	51	32	0	0	32	0
				A Rechercher	0	0	0	0	0	0	0
			PROJET TRAVAUX D'EXTENSION DU LYCEE D'ETFP DE THIES-PDEF	83	51	32	0	0	32	0	
44297160001 45051	2	7	1	BCI-ETAT	2 000	196	150	304	500	954	850
				TOTAL FINANCEMENT	2 000	196	150	304	500	954	850
	1			En Négociation	0	0	0	0	0	0	0
	2			Déjà Acquis	2 000	196	150	304	500	954	850
				A Rechercher	0	0	0	0	0	0	0
			PROJET EQUIPEMENT EN MATERIELS INDUSTRIELS-PDEF	2 000	196	150	304	500	954	850	
44196469001 45052	2	7	1	BCI-ETAT	4 250	1 500	2 000	750	0	2 750	0
				TOTAL FINANCEMENT	4 250	1 500	2 000	750	0	2 750	0
	1			En Négociation	0	0	0	0	0	0	0
	2			Déjà Acquis	4 250	1 500	2 000	750	0	2 750	0
				A Rechercher	0	0	0	0	0	0	0
			PROJET CONSTRUCTION DE CETF	4 250	1 500	2 000	750	0	2 750	0	
44097161001 45053	2	7	1	BCI-ETAT	425	240	100	85	0	185	0
				TOTAL FINANCEMENT	425	240	100	85	0	185	0
	1			En Négociation	0	0	0	0	0	0	0
	2			Déjà Acquis	425	240	100	85	0	185	0
				A Rechercher	0	0	0	0	0	0	0
			PROJET EQUIPEMENT DE LA DAGE-PDEF	425	240	100	85	0	185	0	
44296470032 45054	2	7	1	BCI-ETAT	1 350	322	350	678	0	1 028	0
				TOTAL FINANCEMENT	1 350	322	350	678	0	1 028	0
	1			En Négociation	0	0	0	0	0	0	0
	2			Déjà Acquis	1 350	322	350	678	0	1 028	0
				A Rechercher	0	0	0	0	0	0	0
			PROJET CONSTRUCTION LYCEE TECHNIQUE CHEICH AHMADOU BAMBA-PDEF	1 350	322	350	678	0	1 028	0	

MINISTRE DE L'ECONOMIE ET DES FINANCES

PROGRAMME TRIENNAL D'INVESTISSEMENTS PUBLICS 2009/2011 - DIRECTION DE LA COOPERATION ECONOMIQUE ET FINANCIERE (DCEF)

CODE PROJET	E F	N F	N E	LIBELLE	COUT TOTAL	AVANT 2009	PROGRA 2009	PROGRA 2010	PROGRA 2011	TOTAL PROGR	RESTE
QUATERNAIRE											
Education et Formation											
44196471011 45055	2	7	1	BCI-ETAT	175	122	53	0	0	53	0
				TOTAL FINANCEMENT	175	122	53	0	0	53	0
	1			En Négociation	0	0	0	0	0	0	0
	2			Déjà Acquis	175	122	53	0	0	53	0
				A Rechercher	0	0	0	0	0	0	0
				PROJET IMPLANTATION D'UNE FILIERE GEOMATIQUE AU CEDT GIS-PDEF	175	122	53	0	0	53	0
44196472102 45056	2	7	1	BCI-ETAT	285	65	50	120	50	220	0
				TOTAL FINANCEMENT	285	65	50	120	50	220	0
	1			En Négociation	0	0	0	0	0	0	0
	2			Déjà Acquis	285	65	50	120	50	220	0
				A Rechercher	0	0	0	0	0	0	0
				PROJET TRANSFORMATION CETF DE SEDHIOU EN CRETF-PDEF	285	65	50	120	50	220	0
44994072011 45057	2	7	1	BCI-ETAT	75	50	25	0	0	25	0
				TOTAL FINANCEMENT	75	50	25	0	0	25	0
	1			En Négociation	0	0	0	0	0	0	0
	2			Déjà Acquis	75	50	25	0	0	25	0
				A Rechercher	0	0	0	0	0	0	0
				PROJET ETUDES ET ASSISTANCES EXECUTION DES PROJETS ETFF-PDEF	75	50	25	0	0	25	0
44993154011 45058	2	7	1	BCI-ETAT	2 150	1 320	330	500	0	830	0
				TOTAL FINANCEMENT	2 150	1 320	330	500	0	830	0
	1			En Négociation	0	0	0	0	0	0	0
	2			Déjà Acquis	2 150	1 320	330	500	0	830	0
				A Rechercher	0	0	0	0	0	0	0
				PROJET APPUI AU FONDEF-PDEF	2 150	1 320	330	500	0	830	0
44196473990 45059	2	7	1	BCI-ETAT	300	100	200	0	0	200	0
				TOTAL FINANCEMENT	300	100	200	0	0	200	0
	1			En Négociation	0	0	0	0	0	0	0
	2			Déjà Acquis	300	100	200	0	0	200	0
				A Rechercher	0	0	0	0	0	0	0
				PROJET TRANSFORMATION CETFS DE KEDOUGOU ET KAFFRINE EN CRETF-PDEF	300	100	200	0	0	200	0
44196475990 45061	2	7	1	BCI-ETAT	250	125	125	0	0	125	0
				TOTAL FINANCEMENT	250	125	125	0	0	125	0
	1			En Négociation	0	0	0	0	0	0	0
	2			Déjà Acquis	250	125	125	0	0	125	0
				A Rechercher	0	0	0	0	0	0	0
				PROJET DE REHABILITATION DES CETF-PDEF	250	125	125	0	0	125	0
44196476990 45062	2	7	1	BCI-ETAT	100	50	50	0	0	50	0
				TOTAL FINANCEMENT	100	50	50	0	0	50	0
	1			En Négociation	0	0	0	0	0	0	0
	2			Déjà Acquis	100	50	50	0	0	50	0
				A Rechercher	0	0	0	0	0	0	0
				PROJET REHABILITATION DES FOYERS DE BARGNY ET NGUEKHOH-PDEF	100	50	50	0	0	50	0

MINISTRE DE L'ECONOMIE ET DES FINANCES

PROGRAMME TRIENNAL D'INVESTISSEMENTS PUBLICS 2009/2011 - DIRECTION DE LA COOPERATION ECONOMIQUE ET FINANCIERE (DCEF)

CODE PROJET	E F	N F	N E	LIBELLE	COUT TOTAL	AVANT 2009	PROGRA 2009	PROGRA 2010	PROGRA 2011	TOTAL PROGR	RESTE
QUATERNAIRE											
Education et Formation											
44196477001 45063	2	7	1	BCI-ETAT	150	75	75	0	0	75	0
				TOTAL FINANCEMENT	150	75	75	0	0	75	0
	1			En Négociation	0	0	0	0	0	0	0
	2			Déjà Acquis	150	75	75	0	0	75	0
				A Rechercher	0	0	0	0	0	0	0
			PROJET DE REHABILITATION DES CRETIF DE DIOURBEL FATICK ET DAKAR-PDEF	150	75	75	0	0	75	0	
44993155011 45064	2	7	1	BCI-ETAT	160	40	70	20	30	120	0
				TOTAL FINANCEMENT	160	40	70	20	30	120	0
	1			En Négociation	0	0	0	0	0	0	0
	2			Déjà Acquis	160	40	70	20	30	120	0
				A Rechercher	0	0	0	0	0	0	0
			PROJET DE MISE EN PLACE DE LA REFORME-PDEF	160	40	70	20	30	120	0	
44196478062 45065	2	7	1	BCI-ETAT	28	14	14	0	0	14	0
				TOTAL FINANCEMENT	28	14	14	0	0	14	0
	1			En Négociation	0	0	0	0	0	0	0
	2			Déjà Acquis	28	14	14	0	0	14	0
				A Rechercher	0	0	0	0	0	0	0
			PROJET EQUIPEMENT DU CNFMETFP DE KAFFRINE-PDEF	28	14	14	0	0	14	0	
44197163990 45066	2	7	1	BCI-ETAT	150	60	90	0	0	90	0
				TOTAL FINANCEMENT	150	60	90	0	0	90	0
	1			En Négociation	0	0	0	0	0	0	0
	2			Déjà Acquis	150	60	90	0	0	90	0
				A Rechercher	0	0	0	0	0	0	0
			PROJET EQUIPEMENT DES CRETIF DE TAMBA ET ZIGUINCHOR-PDEF	150	60	90	0	0	90	0	
44197164990 45067	2	7	1	BCI-ETAT	55	15	40	0	0	40	0
				TOTAL FINANCEMENT	55	15	40	0	0	40	0
	1			En Négociation	0	0	0	0	0	0	0
	2			Déjà Acquis	55	15	40	0	0	40	0
				A Rechercher	0	0	0	0	0	0	0
			PROJET EQUIPEMENT DES CETF DE TIVAOUANE ET PIKINE- PDEF	55	15	40	0	0	40	0	
441964790210 45068	2	7	1	BCI-ETAT	250	53	53	53	91	197	0
				TOTAL FINANCEMENT	250	53	53	53	91	197	0
	1			En Négociation	0	0	0	0	0	0	0
	2			Déjà Acquis	250	53	53	53	91	197	0
				A Rechercher	0	0	0	0	0	0	0
			PROJET DE REHABILITATION DU CENTRE NATIONAL DE GUERINA-PDEF	250	53	53	53	91	197	0	
44293156001 45069	2	0	0	Belgique	1 300	452	603	245	0	848	0
				TOTAL FINANCEMENT	1 300	452	603	245	0	848	0
	1			En Négociation	0	0	0	0	0	0	0
	2			Déjà Acquis	1 300	452	603	245	0	848	0
				A Rechercher	0	0	0	0	0	0	0
			PROJET D'APPUI A LA FORMATION PROFESSIONNELLE FEMININE (FORPROFEM) - PDEF	1 300	452	603	245	0	848	0	

MINISTRE DE L'ECONOMIE ET DES FINANCES

PROGRAMME TRIENNAL D'INVESTISSEMENTS PUBLICS 2009/2011 - DIRECTION DE LA COOPERATION ECONOMIQUE ET FINANCIERE (DCEF)

CODE PROJET	E F	N F	N E	LIBELLE	COUT TOTAL	AVANT 2009	PROGRA 2009	PROGRA 2010	PROGRA 2011	TOTAL PROGR	RESTE
QUATERNAIRE											
Education et Formation											
44298110001 45070	2	0	0	LUXEMBOURG	9 750	1 950	961	1 950	4 889	7 800	0
				TOTAL FINANCEMENT	9 750	1 950	961	1 950	4 889	7 800	0
	1			En Négociation	0	0	0	0	0	0	0
	2			Déjà Acquis	9 750	1 950	961	1 950	4 889	7 800	0
				A Rechercher	0	0	0	0	0	0	0
				PROJET D'ETFP ET D'INSERION PROFESSIONNELLE /SEN 924 2007/2011-PDEF	9 750	1 950	961	1 950	4 889	7 800	0
44298112001 45072	2	0	0	Agence Francaise de Developpement	6 500	1 500	439	1 500	2 000	3 939	1 061
	2	7	2	BCI-ETAT	1 560	0	0	200	300	500	1 060
				TOTAL FINANCEMENT	8 060	1 500	439	1 700	2 300	4 439	2 121
	1			En Négociation	0	0	0	0	0	0	0
	2			Déjà Acquis	8 060	1 500	439	1 700	2 300	4 439	2 121
				A Rechercher	0	0	0	0	0	0	0
			PROJET DE RENFORCEMENT DE LA QUALIFICATION DES RESSOURCES HUMAINES PAR LA FORMATION PROFESSIONNELLE (PQRH)(CENTRES SECTORIELS)-PDEF	8 060	1 500	439	1 700	2 300	4 439	2 121	
41998113001 45073	2	0	0	ACDI	1 917	209	31	677	1 000	1 708	0
				TOTAL FINANCEMENT	1 917	209	31	677	1 000	1 708	0
	1			En Négociation	0	0	0	0	0	0	0
	2			Déjà Acquis	1 917	209	31	677	1 000	1 708	0
				A Rechercher	0	0	0	0	0	0	0
				PROJET D'APPUI AU CURRICULUM DE L'EDUCATION DE BASE (PACEB)	1 917	209	31	677	1 000	1 708	0
40993157001 45075	2	0	0	ACDI	1 395	630	765	0	0	765	0
				TOTAL FINANCEMENT	1 395	630	765	0	0	765	0
	1			En Négociation	0	0	0	0	0	0	0
	2			Déjà Acquis	1 395	630	765	0	0	765	0
				A Rechercher	0	0	0	0	0	0	0
				PROJET APPUI AUX VOLONTAIRES DE L'EDUCATION	1 395	630	765	0	0	765	0
40493158001 45076	2	0	0	JAPON	2 600	600	2 000	0	0	2 000	0
	2	0	0	Agence Francaise de Developpement	1 950	1 950	0	0	0	0	0
				TOTAL FINANCEMENT	4 550	2 550	2 000	0	0	2 000	0
	1			En Négociation	0	0	0	0	0	0	0
	2			Déjà Acquis	4 550	2 550	2 000	0	0	2 000	0
				A Rechercher	0	0	0	0	0	0	0
			PROJET D'APPUI AU PILOTAGE DU SYSTEME (APSE)	4 550	2 550	2 000	0	0	2 000	0	
41296480990 45077	2	0	0	JAPON	4 107	3 107	1 000	0	0	1 000	0
				TOTAL FINANCEMENT	4 107	3 107	1 000	0	0	1 000	0
	1			En Négociation	0	0	0	0	0	0	0
	2			Déjà Acquis	4 107	3 107	1 000	0	0	1 000	0
				A Rechercher	0	0	0	0	0	0	0
				5 ^{ème} PROJET DE CONSTRUCTION DE SALLES DE CLASSE DE L'ENSEIGNEMENT ELEMENTAIRE ET MOYEN (JICA)	4 107	3 107	1 000	0	0	1 000	0

MINISTRE DE L'ECONOMIE ET DES FINANCES

PROGRAMME TRIENNAL D'INVESTISSEMENTS PUBLICS 2009/2011 - DIRECTION DE LA COOPERATION ECONOMIQUE ET FINANCIERE (DCEF)

CODE PROJET	E F	N F	N E	LIBELLE	COUT TOTAL	AVANT 2009	PROGRA 2009	PROGRA 2010	PROGRA 2011	TOTAL PROGR	RESTE
QUATERNAIRE											
Education et Formation											
41296481001 45078	2	0	0	JAPON	961	266	335	360	0	695	0
				TOTAL FINANCEMENT	961	266	335	360	0	695	0
	1			En Négociation	0	0	0	0	0	0	0
	2			Déjà Acquis	961	266	335	360	0	695	0
				A Rechercher	0	0	0	0	0	0	0
			PROJET AMERIOLATION DE L'ENVIRONNEMENT SCOLAIRE	961	266	335	360	0	695	0	
42396492001 45082	2	7	1	BCI-ETAT	6 000	2 000	2 000	2 000	0	4 000	0
				TOTAL FINANCEMENT	6 000	2 000	2 000	2 000	0	4 000	0
	1			En Négociation	0	0	0	0	0	0	0
	2			Déjà Acquis	6 000	2 000	2 000	2 000	0	4 000	0
				A Rechercher	0	0	0	0	0	0	0
			CONSTRUCTION DE LYCEE DE L'ENSEIGNEMENT TECHNIQUE	6 000	2 000	2 000	2 000	0	4 000	0	
41197175000 45086	2	7	1	BCI-ETAT	500	0	186	314	0	500	0
				TOTAL FINANCEMENT	500	0	186	314	0	500	0
	1			En Négociation	0	0	0	0	0	0	0
	2			Déjà Acquis	500	0	186	314	0	500	0
				A Rechercher	0	0	0	0	0	0	0
			PROJET DIPE ACQUISITION D'EQUIPEMENTS PEDAGOGIQUES ET DIDACTIQUES	500	0	186	314	0	500	0	
42192066000 45087	2	0	0	JAPON	594	198	198	198	0	396	0
	2	7	1	BCI-ETAT	200	0	100	100	0	200	0
				TOTAL FINANCEMENT	794	198	298	298	0	596	0
	1			En Négociation	0	0	0	0	0	0	0
	2			Déjà Acquis	794	198	298	298	0	596	0
			A Rechercher	0	0	0	0	0	0	0	
			PROJET RENFORCEMENT ENSEIGNEMENT DES SIENCES, MATHS ET TECHNOLOGIE	794	198	298	298	0	596	0	
41296506000 45088	2	7	1	BCI-ETAT	816	0	158	258	400	816	0
				TOTAL FINANCEMENT	816	0	158	258	400	816	0
	1			En Négociation	0	0	0	0	0	0	0
	2			Déjà Acquis	816	0	158	258	400	816	0
				A Rechercher	0	0	0	0	0	0	0
			AMELIORATION ENVIRONNEMENT SCOLAIRE ECOLES ELEMENTAIRES	816	0	158	258	400	816	0	
43196510023 45089	2	7	1	BCI-ETAT	670	335	335	0	0	335	0
				TOTAL FINANCEMENT	670	335	335	0	0	335	0
	1			En Négociation	0	0	0	0	0	0	0
	2			Déjà Acquis	670	335	335	0	0	335	0
				A Rechercher	0	0	0	0	0	0	0
			PROJET DE CONSTRUCTION SALLES DE CLASSES DE TP ET TD AVEC BUREAUX DES PROF. INV.ZIG.	670	335	335	0	0	335	0	
43196511072 45090	2	7	1	BCI-ETAT	912	137	400	375	0	775	0
				TOTAL FINANCEMENT	912	137	400	375	0	775	0
	1			En Négociation	0	0	0	0	0	0	0
	2			Déjà Acquis	912	137	400	375	0	775	0
				A Rechercher	0	0	0	0	0	0	0
			PROJET CONSTRUCTION ET EQUIPEMENT D'UNE CUISINE RESTAURANT UPT	912	137	400	375	0	775	0	

MINISTRE DE L'ECONOMIE ET DES FINANCES

PROGRAMME TRIENNAL D'INVESTISSEMENTS PUBLICS 2009/2011 - DIRECTION DE LA COOPERATION ECONOMIQUE ET FINANCIERE (DCEF)

CODE PROJET	E F	N F	N E	LIBELLE	COUT TOTAL	AVANT 2009	PROGRA 2009	PROGRA 2010	PROGRA 2011	TOTAL PROGR	RESTE
QUATERNAIRE											
Education et Formation											
43196512023 45091	2	7	1	BCI-ETAT	631	158	473	0	0	473	0
				TOTAL FINANCEMENT	631	158	473	0	0	473	0
	1			En Négociation	0	0	0	0	0	0	0
	2			Déjà Acquis	631	158	473	0	0	473	0
				A Rechercher	0	0	0	0	0	0	0
			PROJET DE CONSTRUCTION DE 2 BATIMENTS POUR HEBERGEMENT UNIV. ZIGUINCHOR	631	158	473	0	0	473	0	
43196513011 45092	2	7	1	BCI-ETAT	2 159	324	250	792	793	1 835	0
				TOTAL FINANCEMENT	2 159	324	250	792	793	1 835	0
	1			En Négociation	0	0	0	0	0	0	0
	2			Déjà Acquis	2 159	324	250	792	793	1 835	0
				A Rechercher	0	0	0	0	0	0	0
			PROJET DE CONSTRUCTION ET EQUIPEMENT DE 4 BATIMENTS POUR HEBERGEMENT UCAD	2 159	324	250	792	793	1 835	0	
43196514011 45093	2	7	1	BCI-ETAT	1 885	380	250	628	627	1 505	0
				TOTAL FINANCEMENT	1 885	380	250	628	627	1 505	0
	1			En Négociation	0	0	0	0	0	0	0
	2			Déjà Acquis	1 885	380	250	628	627	1 505	0
				A Rechercher	0	0	0	0	0	0	0
			PROJET DE CONSTRUCTION ET EQUIPEMENT DE 2 CUISINES RESTAURANT UCAD	1 885	380	250	628	627	1 505	0	
43196515043 45094	2	7	1	BCI-ETAT	1 155	289	250	616	0	866	0
				TOTAL FINANCEMENT	1 155	289	250	616	0	866	0
	1			En Négociation	0	0	0	0	0	0	0
	2			Déjà Acquis	1 155	289	250	616	0	866	0
				A Rechercher	0	0	0	0	0	0	0
			PROJET DE CONSTRUCTION DE 3 BATIMENTS POUR HEBERGEMENT UGB	1 155	289	250	616	0	866	0	
43196516033 45095	2	7	1	BCI-ETAT	1 147	287	273	587	0	860	0
				TOTAL FINANCEMENT	1 147	287	273	587	0	860	0
	1			En Négociation	0	0	0	0	0	0	0
	2			Déjà Acquis	1 147	287	273	587	0	860	0
				A Rechercher	0	0	0	0	0	0	0
			PROJET DE CONSTRUCTION D'UNE UNITE DE FORMATION CUR DE BAMBEY	1 147	287	273	587	0	860	0	
43196517033 45096	2	7	1	BCI-ETAT	771	193	578	0	0	578	0
				TOTAL FINANCEMENT	771	193	578	0	0	578	0
	1			En Négociation	0	0	0	0	0	0	0
	2			Déjà Acquis	771	193	578	0	0	578	0
				A Rechercher	0	0	0	0	0	0	0
			PROJET DE CONSTRUCTION DE 2 BATIMENTS POUR HEBERGEMENT ET D'UN FOYER AU CUR DE BAMBEY	771	193	578	0	0	578	0	
42297178000 45097	2	7	1	BCI-ETAT	1 100	0	300	400	400	1 100	0
				TOTAL FINANCEMENT	1 100	0	300	400	400	1 100	0
	1			En Négociation	0	0	0	0	0	0	0
	2			Déjà Acquis	1 100	0	300	400	400	1 100	0
				A Rechercher	0	0	0	0	0	0	0
			PROJET RESORPTION DU DEFICIT DE MANUELS SCOLAIRES AU SECONDAIRE	1 100	0	300	400	400	1 100	0	

MINISTRE DE L'ECONOMIE ET DES FINANCES

PROGRAMME TRIENNAL D'INVESTISSEMENTS PUBLICS 2009/2011 - DIRECTION DE LA COOPERATION ECONOMIQUE ET FINANCIERE (DCEF)

CODE PROJET	E F	N F	N E	LIBELLE	COUT TOTAL	AVANT 2009	PROGRA 2009	PROGRA 2010	PROGRA 2011	TOTAL PROGR	RESTE
QUATERNAIRE											
Education et Formation											
43196518072 45098	2	7	1	BCI-ETAT	888	222	333	333	0	666	0
				TOTAL FINANCEMENT	888	222	333	333	0	666	0
	1			En Négociation	0	0	0	0	0	0	0
	2			Déjà Acquis	888	222	333	333	0	666	0
				A Rechercher	0	0	0	0	0	0	0
			PROJET DE CONSTRUCTION DE 2 BATIMENTS POUR HEBERGEMENT UPT	888	222	333	333	0	666	0	
44296535010 45099	2	7	1	BCI-ETAT	175	0	175	0	0	175	0
				TOTAL FINANCEMENT	175	0	175	0	0	175	0
	1			En Négociation	0	0	0	0	0	0	0
	2			Déjà Acquis	175	0	175	0	0	175	0
				A Rechercher	0	0	0	0	0	0	0
			PROJET DE REHABILITATION CNQP DE DAKAR	175	0	175	0	0	175	0	
44296536011 45100	2	7	1	BCI-ETAT	50	0	50	0	0	50	0
				TOTAL FINANCEMENT	50	0	50	0	0	50	0
	1			En Négociation	0	0	0	0	0	0	0
	2			Déjà Acquis	50	0	50	0	0	50	0
				A Rechercher	0	0	0	0	0	0	0
			PROJET CENTRE DE FORMATION PROFESSIONNELLE ET COMMERCIALE DE DELAFOSSE	50	0	50	0	0	50	0	
44296537011 45101	2	7	1	BCI-ETAT	50	0	50	0	0	50	0
				TOTAL FINANCEMENT	50	0	50	0	0	50	0
	1			En Négociation	0	0	0	0	0	0	0
	2			Déjà Acquis	50	0	50	0	0	50	0
				A Rechercher	0	0	0	0	0	0	0
			PROJET ECOLE NATIONALE DE FORMATION EN ECONOMIE FAMILIALE ET SOCIALE PHASE II	50	0	50	0	0	50	0	
44296538000 45102	2	7	1	BCI-ETAT	800	0	400	400	0	800	0
				TOTAL FINANCEMENT	800	0	400	400	0	800	0
	1			En Négociation	0	0	0	0	0	0	0
	2			Déjà Acquis	800	0	400	400	0	800	0
				A Rechercher	0	0	0	0	0	0	0
			PROJET EQUIPEMENT DES CENTRES ETPP	800	0	400	400	0	800	0	
44296539052 45103	2	7	1	BCI-ETAT	50	0	50	0	0	50	0
				TOTAL FINANCEMENT	50	0	50	0	0	50	0
	1			En Négociation	0	0	0	0	0	0	0
	2			Déjà Acquis	50	0	50	0	0	50	0
				A Rechercher	0	0	0	0	0	0	0
			LYCEE MINIER DE KEDOUGOU	50	0	50	0	0	50	0	
40096540000 45104	2	7	1	BCI-ETAT	500	0	385	115	0	500	0
				TOTAL FINANCEMENT	500	0	385	115	0	500	0
	1			En Négociation	0	0	0	0	0	0	0
	2			Déjà Acquis	500	0	385	115	0	500	0
				A Rechercher	0	0	0	0	0	0	0
			PROJET DE CONSTRUCTION DE 3 CENTRES DE MAINTENANCE	500	0	385	115	0	500	0	

MINISTERE DE L'ECONOMIE ET DES FINANCES

PROGRAMME TRIENNAL D'INVESTISSEMENTS PUBLICS 2009/2011 - DIRECTION DE LA COOPERATION ECONOMIQUE ET FINANCIERE (DCEF)

CODE PROJET	E F	N F	N E	LIBELLE	COUT TOTAL	AVANT 2009	PROGRA 2009	PROGRA 2010	PROGRA 2011	TOTAL PROGR	RESTE
QUATERNAIRE											
Education et Formation											
44296541010 45105	2	7	1	BCI-ETAT	100	0	100	0	0	100	0
				TOTAL FINANCEMENT	100	0	100	0	0	100	0
	1			En Négociation	0	0	0	0	0	0	0
	2			Déjà Acquis	100	0	100	0	0	100	0
				A Rechercher	0	0	0	0	0	0	0
			ETUDE POUR LA MISE EN PLACE D'UN FONDS ETPF	100	0	100	0	0	100	0	
41296542000 45106	2	0	0	BANQUE MONDIALE	34 637	0	11 645	11 447	11 545	34 637	0
				TOTAL FINANCEMENT	34 637	0	11 645	11 447	11 545	34 637	0
	1			En Négociation	0	0	0	0	0	0	0
	2			Déjà Acquis	34 637	0	11 645	11 447	11 545	34 637	0
				A Rechercher	0	0	0	0	0	0	0
			PROJET FAST TRACK	34 637	0	11 645	11 447	11 545	34 637	0	
41293183000 45107	2	0	0	ITALIE	1 837	918	919	0	0	919	0
				TOTAL FINANCEMENT	1 837	918	919	0	0	919	0
	1			En Négociation	0	0	0	0	0	0	0
	2			Déjà Acquis	1 837	918	919	0	0	919	0
				A Rechercher	0	0	0	0	0	0	0
			PROJET D'APPUI A L'EDUCATION DES FILLES	1 837	918	919	0	0	919	0	
41298134000 45108	2	2	0	Fonds Nordique de Développement	3 688	0	3 688	0	0	3 688	0
				TOTAL FINANCEMENT	3 688	0	3 688	0	0	3 688	0
	1			En Négociation	0	0	0	0	0	0	0
	2			Déjà Acquis	3 688	0	3 688	0	0	3 688	0
				A Rechercher	0	0	0	0	0	0	0
			PROJET EDUCATION INCLUSIVE	3 688	0	3 688	0	0	3 688	0	
43196547010 45109	2	7	1	BCI-ETAT	2 000	0	1 000	1 000	0	2 000	0
				TOTAL FINANCEMENT	2 000	0	1 000	1 000	0	2 000	0
	1			En Négociation	0	0	0	0	0	0	0
	2			Déjà Acquis	2 000	0	1 000	1 000	0	2 000	0
				A Rechercher	0	0	0	0	0	0	0
			PROJET DE L'UNIVERSITE DU FUTUR AFRICAIN	2 000	0	1 000	1 000	0	2 000	0	
42296556000 45110	2	7	1	BCI-ETAT	500	0	500	0	0	500	0
				TOTAL FINANCEMENT	500	0	500	0	0	500	0
	1			En Négociation	0	0	0	0	0	0	0
	2			Déjà Acquis	500	0	500	0	0	500	0
				A Rechercher	0	0	0	0	0	0	0
			PROJET DE CONSTRUCTION DE 250 SALLES DE CLASSES DANS LES LYCEES	500	0	500	0	0	500	0	
80997172001 45111	2	7	1	BCI-ETAT	430	0	430	0	0	430	0
				TOTAL FINANCEMENT	430	0	430	0	0	430	0
	1			En Négociation	0	0	0	0	0	0	0
	2			Déjà Acquis	430	0	430	0	0	430	0
				A Rechercher	0	0	0	0	0	0	0
			ACHAT MANUELS CASE DES TOUTS PETITS	430	0	430	0	0	430	0	

MINISTERE DE L'ECONOMIE ET DES FINANCES

PROGRAMME TRIENNAL D'INVESTISSEMENTS PUBLICS 2009/2011 - DIRECTION DE LA COOPERATION ECONOMIQUE ET FINANCIERE (DCEF)

CODE PROJET	E F	N F	N E	LIBELLE	COUT TOTAL	AVANT 2009	PROGRA 2009	PROGRA 2010	PROGRA 2011	TOTAL PROGR	RESTE
QUATERNAIRE											
Education et Formation											
	2	7	1	BCI-ETAT	3 510	2 580	300	630	0	930	0
				TOTAL FINANCEMENT	3 510	2 580	300	630	0	930	0
	1			En Négociation	0	0	0	0	0	0	0
	2			Déjà Acquis	3 510	2 580	300	630	0	930	0
110962650000				A Rechercher	0	0	0	0	0	0	0
45139				CONSTRUCTION, EQUIPEMENT CASES TOUT-PETITS	3 510	2 580	300	630	0	930	0
TOTAL PROJETS SOUS SECTEUR 45					397 683	148 857	75 719	68 832	63 231	207 782	41 044
Education et Formation											
				En Négociation	0	0	0	0	0	0	0
				Déjà Acquis	397 683	148 857	75 719	68 832	63 231	207 782	41 044
				A Rechercher	0	0	0	0	0	0	0
Développement social											
	2	7	1	BCI-ETAT	90	60	30	0	0	30	0
				TOTAL FINANCEMENT	90	60	30	0	0	30	0
	1			En Négociation	0	0	0	0	0	0	0
	2			Déjà Acquis	90	60	30	0	0	30	0
60093120001				A Rechercher	0	0	0	0	0	0	0
46005				APPUI DISPOSITIF SUIVI-EVA DES PROG DE LUTTE CONTRE LA PAUVRETE	90	60	30	0	0	30	0
	2	0	0	PNUD	6 000	700	800	2 000	2 500	5 300	0
	2	7	2	BCI-ETAT	205	105	50	50	0	100	0
				TOTAL FINANCEMENT	6 205	805	850	2 050	2 500	5 400	0
	1			En Négociation	0	0	0	0	0	0	0
	2			Déjà Acquis	6 205	805	850	2 050	2 500	5 400	0
65992026990				A Rechercher	0	0	0	0	0	0	0
46008				APPUI LUTTE CONTRE LA PAUVRETE/PHASE II	6 205	805	850	2 050	2 500	5 400	0
	2	7	1	BCI-ETAT	535	251	142	142	0	284	0
				TOTAL FINANCEMENT	535	251	142	142	0	284	0
	1			En Négociation	0	0	0	0	0	0	0
	2			Déjà Acquis	535	251	142	142	0	284	0
65196360999				A Rechercher	0	0	0	0	0	0	0
46009				REHABILITATION VILLAGE RECLASSEMENT SOCIAL	535	251	142	142	0	284	0
	2	7	1	BCI-ETAT	520	212	108	108	92	308	0
				TOTAL FINANCEMENT	520	212	108	108	92	308	0
	1			En Négociation	0	0	0	0	0	0	0
	2			Déjà Acquis	520	212	108	108	92	308	0
60998074001				A Rechercher	0	0	0	0	0	0	0
46011				APPUI A LA PROMOTION DES AINES	520	212	108	108	92	308	0
	2	7	1	BCI-ETAT	450	300	150	0	0	150	0
				TOTAL FINANCEMENT	450	300	150	0	0	150	0
	1			En Négociation	0	0	0	0	0	0	0
	2			Déjà Acquis	450	300	150	0	0	150	0
20199082029				A Rechercher	0	0	0	0	0	0	0
46012				DEMINAGE ZONE SUD	450	300	150	0	0	150	0

MINISTRE DE L'ECONOMIE ET DES FINANCES

PROGRAMME TRIENNAL D'INVESTISSEMENTS PUBLICS 2009/2011 - DIRECTION DE LA COOPERATION ECONOMIQUE ET FINANCIERE (DCEF)

CODE PROJET	E F	N F	N E	LIBELLE	COUT TOTAL	AVANT 2009	PROGRA 2009	PROGRA 2010	PROGRA 2011	TOTAL PROGR	RESTE
QUATERNAIRE											
Développement social											
65398115001 46013	2	7	1	BCI-ETAT	697	147	147	197	206	550	0
				TOTAL FINANCEMENT	697	147	147	197	206	550	0
	1			En Négociation	0	0	0	0	0	0	0
	2			Déjà Acquis	697	147	147	197	206	550	0
				A Rechercher	0	0	0	0	0	0	0
				APPUI A LA STRATEGIE NAT GENRE (SNEEG)	697	147	147	197	206	550	0
65398116990 46014	2	0	0	FNUAP	500	100	100	150	150	400	0
	2	7	1	BCI-ETAT	155	31	45	48	31	124	0
				TOTAL FINANCEMENT	655	131	145	198	181	524	0
	1			En Négociation	0	0	0	0	0	0	0
	2			Déjà Acquis	655	131	145	198	181	524	0
				A Rechercher	0	0	0	0	0	0	0
			PROJET GENRE /PROG POP/FNUAP	655	131	145	198	181	524	0	
65198117001 46015	2	7	1	BCI-ETAT	7 000	800	200	2 500	3 500	6 200	0
				TOTAL FINANCEMENT	7 000	800	200	2 500	3 500	6 200	0
	1			En Négociation	0	0	0	0	0	0	0
	2			Déjà Acquis	7 000	800	200	2 500	3 500	6 200	0
				A Rechercher	0	0	0	0	0	0	0
				PARTENARIAT POUR RETRAIT ENFANT DE LA RUE/PARRER	7 000	800	200	2 500	3 500	6 200	0
65293182001 46018	2	7	1	BCI-ETAT	188	0	188	0	0	188	0
				TOTAL FINANCEMENT	188	0	188	0	0	188	0
	1			En Négociation	0	0	0	0	0	0	0
	2			Déjà Acquis	188	0	188	0	0	188	0
				A Rechercher	0	0	0	0	0	0	0
				PROGRAMME D'APPUI AUX INITIATIVES DE SOLIDARITE POUR LE DEVELOPPEMENT (PAISD)	188	0	188	0	0	188	0
65398137001 46019	2	7	1	BCI-ETAT	85	0	85	0	0	85	0
				TOTAL FINANCEMENT	85	0	85	0	0	85	0
	1			En Négociation	0	0	0	0	0	0	0
	2			Déjà Acquis	85	0	85	0	0	85	0
				A Rechercher	0	0	0	0	0	0	0
				RENFORCEMENT CAPACITE FEMME AFAO	85	0	85	0	0	85	0
65398018990 46110	2	7	1	BCI-ETAT	8 180	6 580	800	800	0	1 600	0
				TOTAL FINANCEMENT	8 180	6 580	800	800	0	1 600	0
	1			En Négociation	0	0	0	0	0	0	0
	2			Déjà Acquis	8 180	6 580	800	800	0	1 600	0
				A Rechercher	0	0	0	0	0	0	0
				APPUI GROUPEMENTS FEMININS	8 180	6 580	800	800	0	1 600	0
60996104990 46141	2	7	1	BCI-ETAT	7 020	4 853	1 000	1 167	0	2 167	0
				TOTAL FINANCEMENT	7 020	4 853	1 000	1 167	0	2 167	0
	1			En Négociation	0	0	0	0	0	0	0
	2			Déjà Acquis	7 020	4 853	1 000	1 167	0	2 167	0
				A Rechercher	0	0	0	0	0	0	0
				CONSTRUCTION ET EQUIPEMENT CENTRES DEPART.FEMMES	7 020	4 853	1 000	1 167	0	2 167	0

MINISTERE DE L'ECONOMIE ET DES FINANCES

PROGRAMME TRIENNAL D'INVESTISSEMENTS PUBLICS 2009/2011 - DIRECTION DE LA COOPERATION ECONOMIQUE ET FINANCIERE (DCEF)

CODE PROJET	E F	N F	N E	LIBELLE	COUT TOTAL	AVANT 2009	PROGRA 2009	PROGRA 2010	PROGRA 2011	TOTAL PROGR	RESTE
QUATERNAIRE											
Développement social											
65295015999 46143	2	7	1	BCI-ETAT	5 450	3 750	500	850	350	1 700	0
				TOTAL FINANCEMENT	5 450	3 750	500	850	350	1 700	0
	1			En Négociation	0	0	0	0	0	0	0
	2			Déjà Acquis	5 450	3 750	500	850	350	1 700	0
				A Rechercher	0	0	0	0	0	0	0
				DOTATION AU FONDS DE SOLIDARITE NATIONALE	5 450	3 750	500	850	350	1 700	0
70094027011 46145	2	7	1	BCI-ETAT	1 200	800	200	200	0	400	0
				TOTAL FINANCEMENT	1 200	800	200	200	0	400	0
	1			En Négociation	0	0	0	0	0	0	0
	2			Déjà Acquis	1 200	800	200	200	0	400	0
				A Rechercher	0	0	0	0	0	0	0
				DOTATION FONDS INVALIDES, MUTILES GUERRE	1 200	800	200	200	0	400	0
65298014990 46148	2	0	0	FNUAP	1 410	135	100	575	600	1 275	0
	2	7	1	BCI-ETAT	976	472	168	168	168	504	0
				TOTAL FINANCEMENT	2 386	607	268	743	768	1 779	0
	1			En Négociation	0	0	0	0	0	0	0
	2			Déjà Acquis	2 386	607	268	743	768	1 779	0
				A Rechercher	0	0	0	0	0	0	0
			AMENAGEMENT CADRE DE VIE DANS LES DAARAS	2 386	607	268	743	768	1 779	0	
65395019990 46153	2	7	1	BCI-ETAT	4 982	4 000	982	0	0	982	0
				TOTAL FINANCEMENT	4 982	4 000	982	0	0	982	0
	1			En Négociation	0	0	0	0	0	0	0
	2			Déjà Acquis	4 982	4 000	982	0	0	982	0
				A Rechercher	0	0	0	0	0	0	0
				CREDIT POUR LES FEMMES	4 982	4 000	982	0	0	982	0
65198037990 46155	2	0	0	UNICEF	398	327	71	0	0	71	0
	2	0	0	ITALIE	1 085	650	200	235	0	435	0
	2	7	1	BCI-ETAT	1 348	692	320	336	0	656	0
				TOTAL FINANCEMENT	2 831	1 669	591	571	0	1 162	0
	1			En Négociation	0	0	0	0	0	0	0
	2			Déjà Acquis	2 831	1 669	591	571	0	1 162	0
			A Rechercher	0	0	0	0	0	0	0	
			LUTTE CONTRE LES PIRES FORMES DE TRAV/ ENFANTS	2 831	1 669	591	571	0	1 162	0	
65298039990 46158	2	7	1	BCI-ETAT	1 858	958	300	300	300	900	0
				TOTAL FINANCEMENT	1 858	958	300	300	300	900	0
	1			En Négociation	0	0	0	0	0	0	0
	2			Déjà Acquis	1 858	958	300	300	300	900	0
				A Rechercher	0	0	0	0	0	0	0
				PROJET READAPTATION A BASE COMMUNAUTAIRE HANDICAPES	1 858	958	300	300	300	900	0

MINISTERE DE L'ECONOMIE ET DES FINANCES

PROGRAMME TRIENNAL D'INVESTISSEMENTS PUBLICS 2009/2011 - DIRECTION DE LA COOPERATION ECONOMIQUE ET FINANCIERE (DCEF)

CODE PROJET	E F	N F	N E	LIBELLE	COUT TOTAL	AVANT 2009	PROGRA 2009	PROGRA 2010	PROGRA 2011	TOTAL PROGR	RESTE
QUATERNAIRE											
Développement social											
	2	7	1	BCI-ETAT	8 500	3 500	1 000	1 000	1 000	3 000	2 000
				TOTAL FINANCEMENT	8 500	3 500	1 000	1 000	1 000	3 000	2 000
	1			En Négociation	0	0	0	0	0	0	0
	2			Déjà Acquis	8 500	3 500	1 000	1 000	1 000	3 000	2 000
65299022990				A Rechercher	0	0	0	0	0	0	0
46159				RECONSTITUTION STOCK DE SECURITE ALIMENTAIRE	8 500	3 500	1 000	1 000	1 000	3 000	2 000
TOTAL PROJETS SOUS SECTEUR 46					58 832	29 423	7 686	10 826	8 897	27 409	2 000
Développement social											
				En Négociation	0	0	0	0	0	0	0
				Déjà Acquis	58 832	29 423	7 686	10 826	8 897	27 409	2 000
				A Rechercher	0	0	0	0	0	0	0
Equipements Administratifs											
	2	7	1	BCI-ETAT	1 692	1 592	50	50	0	100	0
				TOTAL FINANCEMENT	1 692	1 592	50	50	0	100	0
	1			En Négociation	0	0	0	0	0	0	0
	2			Déjà Acquis	1 692	1 592	50	50	0	100	0
11097038011				A Rechercher	0	0	0	0	0	0	0
47003				SCIENCES TECHNIQUES CHIFFRE 2	1 692	1 592	50	50	0	100	0
	2	7	1	BCI-ETAT	12 025	5 500	2 525	2 000	2 000	6 525	0
				TOTAL FINANCEMENT	12 025	5 500	2 525	2 000	2 000	6 525	0
	1			En Négociation	0	0	0	0	0	0	0
	2			Déjà Acquis	12 025	5 500	2 525	2 000	2 000	6 525	0
20497108001				A Rechercher	0	0	0	0	0	0	0
47008				EQUIPEMENT GENDARMERIE NATIONALE	12 025	5 500	2 525	2 000	2 000	6 525	0
	2	7	1	BCI-ETAT	1 245	1 130	50	65	0	115	0
				TOTAL FINANCEMENT	1 245	1 130	50	65	0	115	0
	1			En Négociation	0	0	0	0	0	0	0
	2			Déjà Acquis	1 245	1 130	50	65	0	115	0
11097039011				A Rechercher	0	0	0	0	0	0	0
47010				RESEAU RADIO ELECTRIQUE PHASE 2	1 245	1 130	50	65	0	115	0
	2	7	1	BCI-ETAT	5 187	1 300	1 887	2 000	0	3 887	0
				TOTAL FINANCEMENT	5 187	1 300	1 887	2 000	0	3 887	0
	1			En Négociation	0	0	0	0	0	0	0
	2			Déjà Acquis	5 187	1 300	1 887	2 000	0	3 887	0
21397109001				A Rechercher	0	0	0	0	0	0	0
47011				PROJET SENEGAL DATABASE	5 187	1 300	1 887	2 000	0	3 887	0
	2	7	1	BCI-ETAT	117	80	37	0	0	37	0
				TOTAL FINANCEMENT	117	80	37	0	0	37	0
	1			En Négociation	0	0	0	0	0	0	0
	2			Déjà Acquis	117	80	37	0	0	37	0
30197069011				A Rechercher	0	0	0	0	0	0	0
47014				EQUIPEMENT DCI/DGF	117	80	37	0	0	37	0

MINISTERE DE L'ECONOMIE ET DES FINANCES

PROGRAMME TRIENNAL D'INVESTISSEMENTS PUBLICS 2009/2011 - DIRECTION DE LA COOPERATION ECONOMIQUE ET FINANCIERE (DCEF)

CODE PROJET	E F	N F	N E	LIBELLE	COUT TOTAL	AVANT 2009	PROGRA 2009	PROGRA 2010	PROGRA 2011	TOTAL PROGR	RESTE
QUATERNAIRE											
Equipements Administratifs											
70096339001 47016	2	7	1	BCI-ETAT	16 917	11 667	2 250	3 000	0	5 250	0
				TOTAL FINANCEMENT	16 917	11 667	2 250	3 000	0	5 250	0
	1			En Négociation	0	0	0	0	0	0	0
	2			Déjà Acquis	16 917	11 667	2 250	3 000	0	5 250	0
				A Rechercher	750	0	0	0	0	0	750
			REHABILITATION EQUIPEMENT ADMINISTRATIFS	17 667	11 667	2 250	3 000	0	5 250	750	
70096340001 47017	2	7	1	BCI-ETAT	19 000	13 000	2 000	1 000	1 000	4 000	2 000
				TOTAL FINANCEMENT	19 000	13 000	2 000	1 000	1 000	4 000	2 000
	1			En Négociation	0	0	0	0	0	0	0
	2			Déjà Acquis	19 000	13 000	2 000	1 000	1 000	4 000	2 000
				A Rechercher	0	0	0	0	0	0	0
			INTERVENTIONS D'URGENCE	19 000	13 000	2 000	1 000	1 000	4 000	2 000	
11195001011 47022	2	7	1	BCI-ETAT	1 118	818	300	0	0	300	0
				TOTAL FINANCEMENT	1 118	818	300	0	0	300	0
	1			En Négociation	0	0	0	0	0	0	0
	2			Déjà Acquis	1 118	818	300	0	0	300	0
				A Rechercher	0	0	0	0	0	0	0
			AMENAGEMENT, EQUIPEMENT, RENOVATION, BUILDIND ADMINISTRATIF	1 118	818	300	0	0	300	0	
11096105999 47023	2	7	1	BCI-ETAT	2 462	2 307	25	55	75	155	0
				TOTAL FINANCEMENT	2 462	2 307	25	55	75	155	0
	1			En Négociation	0	0	0	0	0	0	0
	2			Déjà Acquis	2 462	2 307	25	55	75	155	0
				A Rechercher	0	0	0	0	0	0	0
			REHABILITATION PALAIS NATIONAUX	2 462	2 307	25	55	75	155	0	
11197040999 47024	2	7	1	BCI-ETAT	2 012	1 727	175	110	0	285	0
				TOTAL FINANCEMENT	2 012	1 727	175	110	0	285	0
	1			En Négociation	0	0	0	0	0	0	0
	2			Déjà Acquis	2 012	1 727	175	110	0	285	0
				A Rechercher	0	0	0	0	0	0	0
			AMENAGEMENT EQUIPEMENT ARCHIVES NATIONALES	2 012	1 727	175	110	0	285	0	
10196483010 47029	2	7	1	BCI-ETAT	18 209	0	2 300	3 500	4 200	10 000	8 209
				TOTAL FINANCEMENT	18 209	0	2 300	3 500	4 200	10 000	8 209
	1			En Négociation	0	0	0	0	0	0	0
	2			Déjà Acquis	18 209	0	2 300	3 500	4 200	10 000	8 209
				A Rechercher	0	0	0	0	0	0	0
			CONSTRUCTION LOCAUX SENAT	18 209	0	2 300	3 500	4 200	10 000	8 209	
32297167011 47030	2	7	1	BCI-ETAT	50	25	25	0	0	25	0
				TOTAL FINANCEMENT	50	25	25	0	0	25	0
	1			En Négociation	0	0	0	0	0	0	0
	2			Déjà Acquis	50	25	25	0	0	25	0
				A Rechercher	0	0	0	0	0	0	0
			AMENAGEMENT ET EQUIPEMENT COF	50	25	25	0	0	25	0	

MINISTERE DE L'ECONOMIE ET DES FINANCES

PROGRAMME TRIENNAL D'INVESTISSEMENTS PUBLICS 2009/2011 - DIRECTION DE LA COOPERATION ECONOMIQUE ET FINANCIERE (DCEF)

CODE PROJET	E F	N F	N E	LIBELLE	COUT TOTAL	AVANT 2009	PROGRA 2009	PROGRA 2010	PROGRA 2011	TOTAL PROGR	RESTE
QUATERNAIRE											
Equipements Administratifs											
70096484011 47031	2	7	1	BCI-ETAT	2 000	0	1 000	1 000	0	2 000	0
				TOTAL FINANCEMENT	2 000	0	1 000	1 000	0	2 000	0
	1			En Négociation	0	0	0	0	0	0	0
	2			Déjà Acquis	2 000	0	1 000	1 000	0	2 000	0
				A Rechercher	0	0	0	0	0	0	0
			CONSTRUCTION SIEGE BID	2 000	0	1 000	1 000	0	2 000	0	
32096485001 47032	2	7	1	BCI-ETAT	1 500	750	750	0	0	750	0
				TOTAL FINANCEMENT	1 500	750	750	0	0	750	0
	1			En Négociation	0	0	0	0	0	0	0
	2			Déjà Acquis	1 500	750	750	0	0	750	0
				A Rechercher	0	0	0	0	0	0	0
			REHABILITATION, AMENAGEMENT ET EQUIPEMENT SERVICES DGF	1 500	750	750	0	0	750	0	
30093167011 47034	2	7	1	BCI-ETAT	515	265	250	0	0	250	0
				TOTAL FINANCEMENT	515	265	250	0	0	250	0
	1			En Négociation	0	0	0	0	0	0	0
	2			Déjà Acquis	515	265	250	0	0	250	0
				A Rechercher	0	0	0	0	0	0	0
			CELLULE DE SUIVI DES PROJETS	515	265	250	0	0	250	0	
71096545001 47040	2	7	1	BCI-ETAT	1 000	0	1 000	0	0	1 000	0
				TOTAL FINANCEMENT	1 000	0	1 000	0	0	1 000	0
	1			En Négociation	0	0	0	0	0	0	0
	2			Déjà Acquis	1 000	0	1 000	0	0	1 000	0
				A Rechercher	0	0	0	0	0	0	0
			CONSTRUCTION POSTES COMPTABLES DGCPT	1 000	0	1 000	0	0	1 000	0	
20096106999 47041	2	7	1	BCI-ETAT	9 150	5 950	1 200	1 000	1 000	3 200	0
				TOTAL FINANCEMENT	9 150	5 950	1 200	1 000	1 000	3 200	0
	1			En Négociation	0	0	0	0	0	0	0
	2			Déjà Acquis	9 150	5 950	1 200	1 000	1 000	3 200	0
				A Rechercher	0	0	0	0	0	0	0
			REHABILITATION PATRIMOINE IMMOB. FCES ARMEE	9 150	5 950	1 200	1 000	1 000	3 200	0	
80997183001 47042	2	7	1	BCI-ETAT	500	0	500	0	0	500	0
				TOTAL FINANCEMENT	500	0	500	0	0	500	0
	1			En Négociation	0	0	0	0	0	0	0
	2			Déjà Acquis	500	0	500	0	0	500	0
				A Rechercher	0	0	0	0	0	0	0
			REDEVANCE MICROSOFT	500	0	500	0	0	500	0	
36095012999 47044	2	0	0	Union Européenne/FED	2 800	2 800	0	0	0	0	0
	2	7	2	BCI-ETAT	113 732	88 732	12 500	12 500	0	25 000	0
				TOTAL FINANCEMENT	116 532	91 532	12 500	12 500	0	25 000	0
	1			En Négociation	0	0	0	0	0	0	0
	2			Déjà Acquis	116 532	91 532	12 500	12 500	0	25 000	0
			A Rechercher	0	0	0	0	0	0	0	
			F.E.C.L/EQUIPEMENT COLL.LOCALES	116 532	91 532	12 500	12 500	0	25 000	0	

MINISTERE DE L'ECONOMIE ET DES FINANCES

PROGRAMME TRIENNAL D'INVESTISSEMENTS PUBLICS 2009/2011 - DIRECTION DE LA COOPERATION ECONOMIQUE ET FINANCIERE (DCEF)

CODE PROJET	E F	N F	N E	LIBELLE	COUT TOTAL	AVANT 2009	PROGRA 2009	PROGRA 2010	PROGRA 2011	TOTAL PROGR	RESTE
QUATERNAIRE											
Equipements Administratifs											
70096553001 47048	2	7	1	BCI-ETAT	3 477	0	3 477	0	0	3 477	0
				TOTAL FINANCEMENT	3 477	0	3 477	0	0	3 477	0
	1			En Négociation	0	0	0	0	0	0	0
	2			Déjà Acquis	3 477	0	3 477	0	0	3 477	0
				A Rechercher	0	0	0	0	0	0	0
			DEPLACEMENT BATAILLON ARTILLERIE A THIES	3 477	0	3 477	0	0	3 477	0	
35096560001 47049	2	7	1	BCI-ETAT	200	0	200	0	0	200	0
				TOTAL FINANCEMENT	200	0	200	0	0	200	0
	1			En Négociation	0	0	0	0	0	0	0
	2			Déjà Acquis	200	0	200	0	0	200	0
				A Rechercher	0	0	0	0	0	0	0
			PROGRAMME D'ACQUISITION ET D'INSTALLATION DE PARATONNERRE	200	0	200	0	0	200	0	
36193052999 47050	2	7	1	BCI-ETAT	925	675	250	0	0	250	0
				TOTAL FINANCEMENT	925	675	250	0	0	250	0
	1			En Négociation	0	0	0	0	0	0	0
	2			Déjà Acquis	925	675	250	0	0	250	0
				A Rechercher	0	0	0	0	0	0	0
			OUTILS DE LA PLANIFICATION	925	675	250	0	0	250	0	
14096107999 47056	2	7	1	BCI-ETAT	2 750	2 550	200	0	0	200	0
				TOTAL FINANCEMENT	2 750	2 550	200	0	0	200	0
	1			En Négociation	0	0	0	0	0	0	0
	2			Déjà Acquis	2 750	2 550	200	0	0	200	0
				A Rechercher	0	0	0	0	0	0	0
			RENOVATION ET AMENAGEMENT EQUIPEMENT MINISTERE AFFAIRES ETRANGERES	2 750	2 550	200	0	0	200	0	
70097041999 47057	2	7	1	BCI-ETAT	17 037	16 037	1 000	0	0	1 000	0
				TOTAL FINANCEMENT	17 037	16 037	1 000	0	0	1 000	0
	1			En Négociation	0	0	0	0	0	0	0
	2			Déjà Acquis	17 037	16 037	1 000	0	0	1 000	0
				A Rechercher	0	0	0	0	0	0	0
			PLAN EQUIPEMENT ET MODERNISATION DGD	17 037	16 037	1 000	0	0	1 000	0	
70096108011 47060	2	7	1	BCI-ETAT	9 553	8 667	886	0	0	886	0
				TOTAL FINANCEMENT	9 553	8 667	886	0	0	886	0
	1			En Négociation	0	0	0	0	0	0	0
	2			Déjà Acquis	9 553	8 667	886	0	0	886	0
				A Rechercher	0	0	0	0	0	0	0
			AMENAGEMENT -EQUIPEMENT MINISTERE ECONOMIE ET DES FINANCES	9 553	8 667	886	0	0	886	0	
20097042999 47078	2	7	1	BCI-ETAT	100 284	84 284	8 000	8 000	0	16 000	0
				TOTAL FINANCEMENT	100 284	84 284	8 000	8 000	0	16 000	0
	1			En Négociation	0	0	0	0	0	0	0
	2			Déjà Acquis	100 284	84 284	8 000	8 000	0	16 000	0
				A Rechercher	0	0	0	0	0	0	0
			EQUIPEMENT DEFENSE NATIONALE	100 284	84 284	8 000	8 000	0	16 000	0	

MINISTERE DE L'ECONOMIE ET DES FINANCES

PROGRAMME TRIENNAL D'INVESTISSEMENTS PUBLICS 2009/2011 - DIRECTION DE LA COOPERATION ECONOMIQUE ET FINANCIERE (DCEF)

CODE PROJET	E F	N F	N E	LIBELLE	COUT TOTAL	AVANT 2009	PROGRA 2009	PROGRA 2010	PROGRA 2011	TOTAL PROGR	RESTE
QUATERNAIRE											
Equipements Administratifs											
70095016999 47087	2	7	1	BCI-ETAT	24 287	21 287	3 000	0	0	3 000	0
				TOTAL FINANCEMENT	24 287	21 287	3 000	0	0	3 000	0
	1			En Négociation	0	0	0	0	0	0	0
	2			Déjà Acquis	24 287	21 287	3 000	0	0	3 000	0
				A Rechercher	0	0	0	0	0	0	0
			INDEMNITES EXPROPRIET PREEMPTION	24 287	21 287	3 000	0	0	0	3 000	0
21296109999 47101	2	7	1	BCI-ETAT	8 050	5 350	200	600	600	1 400	1 300
				TOTAL FINANCEMENT	8 050	5 350	200	600	600	1 400	1 300
	1			En Négociation	0	0	0	0	0	0	0
	2			Déjà Acquis	8 050	5 350	200	600	600	1 400	1 300
				A Rechercher	0	0	0	0	0	0	0
			CONSTRUCTION REHABILITATION CASERNES SAPEURS	8 050	5 350	200	600	600	1 400	1 300	
21297043999 47102	2	7	1	BCI-ETAT	24 860	5 800	315	1 300	1 500	3 115	15 945
				TOTAL FINANCEMENT	24 860	5 800	315	1 300	1 500	3 115	15 945
	1			En Négociation	0	0	0	0	0	0	0
	2			Déjà Acquis	24 860	5 800	315	1 300	1 500	3 115	15 945
				A Rechercher	0	0	0	0	0	0	0
			EQUIPEMENT CASERNES SAPEURS POMPIERS	24 860	5 800	315	1 300	1 500	3 115	15 945	
70093034999 47105	2	0	0	Agence Francaise de Developpement	534	534	0	0	0	0	0
	2	1	0	BAD/FAT	1 252	1 252	0	0	0	0	0
	2	7	2	BCI-ETAT	2 790	1 940	850	0	0	850	0
				TOTAL FINANCEMENT	4 576	3 726	850	0	0	850	0
	1			En Négociation	0	0	0	0	0	0	0
2			Déjà Acquis	4 576	3 726	850	0	0	850	0	
			A Rechercher	0	0	0	0	0	0	0	
			APPUI DSRP/CSLP	4 576	3 726	850	0	0	0	850	0
30095001011 47110	2	7	1	BCI-ETAT	1 084	300	500	134	150	784	0
				TOTAL FINANCEMENT	1 084	300	500	134	150	784	0
	1			En Négociation	0	0	0	0	0	0	0
	2			Déjà Acquis	1 084	300	500	134	150	784	0
				A Rechercher	0	0	0	0	0	0	0
			AMENAGEMENT ET EQUIPEMENT MINT	1 084	300	500	134	150	784	0	
70096111990 47172	2	7	1	BCI-ETAT	3 393	2 193	200	200	200	600	600
				TOTAL FINANCEMENT	3 393	2 193	200	200	200	600	600
	1			En Négociation	0	0	0	0	0	0	0
	2			Déjà Acquis	3 393	2 193	200	200	200	600	600
				A Rechercher	0	0	0	0	0	0	0
			CONSTRUCTION ET REHABILITATION EQUIPEMENT STRUCTURE EDUC.SUR.	3 393	2 193	200	200	200	600	600	

MINISTERE DE L'ECONOMIE ET DES FINANCES

PROGRAMME TRIENNAL D'INVESTISSEMENTS PUBLICS 2009/2011 - DIRECTION DE LA COOPERATION ECONOMIQUE ET FINANCIERE (DCEF)

CODE PROJET	E F	N F	N E	LIBELLE	COUT TOTAL	AVANT 2009	PROGRA 2009	PROGRA 2010	PROGRA 2011	TOTAL PROGR	RESTE
QUATERNAIRE											
Equipements Administratifs											
12397046011 47190	2	7	1	BCI-ETAT	1 575	1 450	125	0	0	125	0
				TOTAL FINANCEMENT	1 575	1 450	125	0	0	125	0
	1			En Négociation	0	0	0	0	0	0	0
	2			Déjà Acquis	1 575	1 450	125	0	0	125	0
				A Rechercher	0	0	0	0	0	0	0
			AMENAGEMENT EQUIPEMENT DE LA COUR DES COMPTES	1 575	1 450	125	0	0	125	0	
11093035999 47195	2	7	1	BCI-ETAT	16 050	13 950	1 100	1 000	0	2 100	0
				TOTAL FINANCEMENT	16 050	13 950	1 100	1 000	0	2 100	0
	1			En Négociation	0	0	0	0	0	0	0
	2			Déjà Acquis	16 050	13 950	1 100	1 000	0	2 100	0
				A Rechercher	0	0	0	0	0	0	0
			INFORMATISATION DE L'ETAT	16 050	13 950	1 100	1 000	0	2 100	0	
11196113999 47197	2	7	1	BCI-ETAT	1 444	1 244	200	0	0	200	0
				TOTAL FINANCEMENT	1 444	1 244	200	0	0	200	0
	1			En Négociation	0	0	0	0	0	0	0
	2			Déjà Acquis	1 444	1 244	200	0	0	200	0
				A Rechercher	0	0	0	0	0	0	0
			REHABILITATION EQUIPEMENT IMPRIMERIE NATIONALE	1 444	1 244	200	0	0	200	0	
21196114999 47199	2	7	1	BCI-ETAT	6 620	3 550	400	500	1 000	1 900	1 170
				TOTAL FINANCEMENT	6 620	3 550	400	500	1 000	1 900	1 170
	1			En Négociation	0	0	0	0	0	0	0
	2			Déjà Acquis	6 620	3 550	400	500	1 000	1 900	1 170
				A Rechercher	0	0	0	0	0	0	0
			CONSTRUCTION REHABILITATION SURETE NATIONALE	6 620	3 550	400	500	1 000	1 900	1 170	
21197047999 47201	2	7	1	BCI-ETAT	2 500	2 100	400	0	0	400	0
				TOTAL FINANCEMENT	2 500	2 100	400	0	0	400	0
	1			En Négociation	0	0	0	0	0	0	0
	2			Déjà Acquis	2 500	2 100	400	0	0	400	0
				A Rechercher	0	0	0	0	0	0	0
			EQUIPEMENT SURETE NATIONALE	2 500	2 100	400	0	0	400	0	
20496115990 47202	2	7	1	BCI-ETAT	8 625	5 625	1 000	1 000	1 000	3 000	0
				TOTAL FINANCEMENT	8 625	5 625	1 000	1 000	1 000	3 000	0
	1			En Négociation	0	0	0	0	0	0	0
	2			Déjà Acquis	8 625	5 625	1 000	1 000	1 000	3 000	0
				A Rechercher	0	0	0	0	0	0	0
			REHABILITATION CONSTRUCTION CASERNES GENDARMERIE	8 625	5 625	1 000	1 000	1 000	3 000	0	
14296116900 47205	2	7	1	BCI-ETAT	5 493	3 993	1 500	0	0	1 500	0
				TOTAL FINANCEMENT	5 493	3 993	1 500	0	0	1 500	0
	1			En Négociation	0	0	0	0	0	0	0
	2			Déjà Acquis	5 493	3 993	1 500	0	0	1 500	0
				A Rechercher	0	0	0	0	0	0	0
			REHABILITATION EQUIPEMENT POSTES DIPLOMATIQUES ET CONSULAIRES	5 493	3 993	1 500	0	0	1 500	0	

MINISTRE DE L'ECONOMIE ET DES FINANCES

PROGRAMME TRIENNAL D'INVESTISSEMENTS PUBLICS 2009/2011 - DIRECTION DE LA COOPERATION ECONOMIQUE ET FINANCIERE (DCEF)

CODE PROJET	E F	N F	N E	LIBELLE	COUT TOTAL	AVANT 2009	PROGRA 2009	PROGRA 2010	PROGRA 2011	TOTAL PROGR	RESTE
QUATERNAIRE											
Equipements Administratifs											
14291001900 47206	2	7	1	BCI-ETAT	33 450	24 450	8 500	500	0	9 000	0
				TOTAL FINANCEMENT	33 450	24 450	8 500	500	0	9 000	0
	1			En Négociation	0	0	0	0	0	0	0
	2			Déjà Acquis	33 450	24 450	8 500	500	0	9 000	0
				A Rechercher	0	0	0	0	0	0	0
			ACQUISITION CONSTRUCTION POSTES DIPLOMATIQUES ET CONSULAIRES	33 450	24 450	8 500	500	0	9 000	0	
70097049011 47210	2	7	1	BCI-ETAT	1 450	1 165	285	0	0	285	0
				TOTAL FINANCEMENT	1 450	1 165	285	0	0	285	0
	1			En Négociation	0	0	0	0	0	0	0
	2			Déjà Acquis	1 450	1 165	285	0	0	285	0
				A Rechercher	0	0	0	0	0	0	0
			AMENAG.EQUIP. DTAI	1 450	1 165	285	0	0	285	0	
21196117999 47211	2	7	1	BCI-ETAT	7 528	4 428	2 500	600	0	3 100	0
				TOTAL FINANCEMENT	7 528	4 428	2 500	600	0	3 100	0
	1			En Négociation	0	0	0	0	0	0	0
	2			Déjà Acquis	7 528	4 428	2 500	600	0	3 100	0
				A Rechercher	0	0	0	0	0	0	0
			CONSTRUCTION REHABILITATION ADMINISTRATION TERRITORIALE	7 528	4 428	2 500	600	0	3 100	0	
70096119990 47221	2	7	1	BCI-ETAT	2 845	1 645	200	200	200	600	600
				TOTAL FINANCEMENT	2 845	1 645	200	200	200	600	600
	1			En Négociation	0	0	0	0	0	0	0
	2			Déjà Acquis	2 845	1 645	200	200	200	600	600
				A Rechercher	0	0	0	0	0	0	0
			CONSTRUCTION REHABILITATION EQUIPEMENT ETS PENITENTIAIRE	2 845	1 645	200	200	200	600	600	
70096120990 47223	2	7	1	BCI-ETAT	3 310	2 890	420	0	0	420	0
				TOTAL FINANCEMENT	3 310	2 890	420	0	0	420	0
	1			En Négociation	0	0	0	0	0	0	0
	2			Déjà Acquis	3 310	2 890	420	0	0	420	0
				A Rechercher	0	0	0	0	0	0	0
			CONSTRUCTION DE JURIDICTIONS	3 310	2 890	420	0	0	420	0	
70997051999 47224	2	7	1	BCI-ETAT	2 034	1 042	150	150	150	450	542
				TOTAL FINANCEMENT	2 034	1 042	150	150	150	450	542
	1			En Négociation	0	0	0	0	0	0	0
	2			Déjà Acquis	2 034	1 042	150	150	150	450	542
				A Rechercher	0	0	0	0	0	0	0
			EQUIPEMENT CENTRE NATIONAL ETAT-CIVIL (CNEC)	2 034	1 042	150	150	150	450	542	
11093054999 47226	2	7	1	BCI-ETAT	6 800	5 800	500	500	0	1 000	0
				TOTAL FINANCEMENT	6 800	5 800	500	500	0	1 000	0
	1			En Négociation	0	0	0	0	0	0	0
	2			Déjà Acquis	6 800	5 800	500	500	0	1 000	0
				A Rechercher	0	0	0	0	0	0	0
			APPUI APIX GRANDS TRAVAUX	6 800	5 800	500	500	0	1 000	0	

MINISTERE DE L'ECONOMIE ET DES FINANCES

PROGRAMME TRIENNAL D'INVESTISSEMENTS PUBLICS 2009/2011 - DIRECTION DE LA COOPERATION ECONOMIQUE ET FINANCIERE (DCEF)

CODE PROJET	E F	N F	N E	LIBELLE	COUT TOTAL	AVANT 2009	PROGRA 2009	PROGRA 2010	PROGRA 2011	TOTAL PROGR	RESTE
QUATERNAIRE											
Equipements Administratifs											
70097053011 47230	2	7	1	BCI-ETAT	3 365	2 625	740	0	0	740	0
				TOTAL FINANCEMENT	3 365	2 625	740	0	0	740	0
	1			En Négociation	0	0	0	0	0	0	0
	2			Déjà Acquis	3 365	2 625	740	0	0	740	0
				A Rechercher	0	0	0	0	0	0	0
			INFORMATISATION DGCPT	3 365	2 625	740	0	0	0	740	0
70096121011 47231	2	7	1	BCI-ETAT	1 146	600	250	296	0	546	0
				TOTAL FINANCEMENT	1 146	600	250	296	0	546	0
	1			En Négociation	0	0	0	0	0	0	0
	2			Déjà Acquis	1 146	600	250	296	0	546	0
				A Rechercher	0	0	0	0	0	0	0
			REHABILITATION ET EQUIPEMENT DMTA	1 146	600	250	296	0	0	546	0
70097054990 47232	2	7	1	BCI-ETAT	6 000	2 000	1 000	1 000	1 000	3 000	1 000
				TOTAL FINANCEMENT	6 000	2 000	1 000	1 000	1 000	3 000	1 000
	1			En Négociation	0	0	0	0	0	0	0
	2			Déjà Acquis	6 000	2 000	1 000	1 000	1 000	3 000	1 000
				A Rechercher	0	0	0	0	0	0	0
			CONSTRUCTION, AMENAGEMENT ET EQUIPEMENT SERVICES FISCAUX	6 000	2 000	1 000	1 000	1 000	3 000	1 000	
70096122990 47235	2	7	1	BCI-ETAT	1 689	1 289	200	200	0	400	0
				TOTAL FINANCEMENT	1 689	1 289	200	200	0	400	0
	1			En Négociation	0	0	0	0	0	0	0
	2			Déjà Acquis	1 689	1 289	200	200	0	400	0
				A Rechercher	0	0	0	0	0	0	0
			CONSTRUCTION REHABILITATION INSPECTION DU TRAVAIL ET RENFORCEMENT MOYENS DE COMMUNICATION	1 689	1 289	200	200	0	0	400	0
70096123999 47236	2	7	1	BCI-ETAT	495	475	20	0	0	20	0
				TOTAL FINANCEMENT	495	475	20	0	0	20	0
	1			En Négociation	0	0	0	0	0	0	0
	2			Déjà Acquis	495	475	20	0	0	20	0
				A Rechercher	0	0	0	0	0	0	0
			REHABILITATION EQUIPEMENT FICHER FONCTION PUBLIQUE	495	475	20	0	0	0	20	0
71296124011 47245	2	7	1	BCI-ETAT	19 791	14 400	3 291	2 100	0	5 391	0
				TOTAL FINANCEMENT	19 791	14 400	3 291	2 100	0	5 391	0
	1			En Négociation	0	0	0	0	0	0	0
	2			Déjà Acquis	19 791	14 400	3 291	2 100	0	5 391	0
				A Rechercher	0	0	0	0	0	0	0
			ACHEVEMENT NOUVEAU PALAIS JUSTICE	19 791	14 400	3 291	2 100	0	0	5 391	0
70096139999 47250	2	7	1	BCI-ETAT	2 200	1 800	400	0	0	400	0
				TOTAL FINANCEMENT	2 200	1 800	400	0	0	400	0
	1			En Négociation	0	0	0	0	0	0	0
	2			Déjà Acquis	2 200	1 800	400	0	0	400	0
				A Rechercher	0	0	0	0	0	0	0
			CONSTRUCTION SIEGE AGENCE NATIONALE DES STATISTIQUES ET DE LA DEMOGRAPHIE(ANSD)	2 200	1 800	400	0	0	0	400	0

MINISTERE DE L'ECONOMIE ET DES FINANCES

PROGRAMME TRIENNAL D'INVESTISSEMENTS PUBLICS 2009/2011 - DIRECTION DE LA COOPERATION ECONOMIQUE ET FINANCIERE (DCEF)

CODE PROJET	E F	N F	N E	LIBELLE	COUT TOTAL	AVANT 2009	PROGRA 2009	PROGRA 2010	PROGRA 2011	TOTAL PROGR	RESTE
QUATERNAIRE											
Equipements Administratifs											
70099020999 47315	2	7	1	BCI-ETAT	18 000	14 150	2 750	1 100	0	3 850	0
				TOTAL FINANCEMENT	18 000	14 150	2 750	1 100	0	3 850	0
	1			En Négociation	0	0	0	0	0	0	0
	2			Déjà Acquis	18 000	14 150	2 750	1 100	0	3 850	0
				A Rechercher	0	0	0	0	0	0	0
			ACQUISITION IMMEUBLES ET TERRAINS	18 000	14 150	2 750	1 100	0	3 850	0	
71396130031 47703	2	7	1	BCI-ETAT	10 227	9 367	860	0	0	860	0
				TOTAL FINANCEMENT	10 227	9 367	860	0	0	860	0
	1			En Négociation	0	0	0	0	0	0	0
	2			Déjà Acquis	10 227	9 367	860	0	0	860	0
				A Rechercher	0	0	0	0	0	0	0
			CONSTRUCTION MARCHÉ DE TOUBA (COMPLEMENT)	10 227	9 367	860	0	0	860	0	
30193060999 47709	2	7	1	BCI-ETAT	3 770	2 700	1 070	0	0	1 070	0
				TOTAL FINANCEMENT	3 770	2 700	1 070	0	0	1 070	0
	1			En Négociation	0	0	0	0	0	0	0
	2			Déjà Acquis	3 770	2 700	1 070	0	0	1 070	0
				A Rechercher	0	0	0	0	0	0	0
			INFORMATISATION DGF (SIGFIP)	3 770	2 700	1 070	0	0	1 070	0	
70096151013 47714	2	7	1	BCI-ETAT	810	600	210	0	0	210	0
				TOTAL FINANCEMENT	810	600	210	0	0	210	0
	1			En Négociation	0	0	0	0	0	0	0
	2			Déjà Acquis	810	600	210	0	0	210	0
				A Rechercher	0	0	0	0	0	0	0
			REHABILITATION,CONSTRUCTION ET EQUIPEMENT CNFA RUFISQUE	810	600	210	0	0	210	0	
70096182011 47715	2	7	1	BCI-ETAT	6 899	5 899	1 000	0	0	1 000	0
				TOTAL FINANCEMENT	6 899	5 899	1 000	0	0	1 000	0
	1			En Négociation	0	0	0	0	0	0	0
	2			Déjà Acquis	6 899	5 899	1 000	0	0	1 000	0
				A Rechercher	0	0	0	0	0	0	0
			INFORMATISATION DGID (SIGTAS)	6 899	5 899	1 000	0	0	1 000	0	
70095022011 47717	2	7	1	BCI-ETAT	7 808	4 498	50	1 660	1 600	3 310	0
				En Négociation	0	0	0	0	0	0	0
	2			Déjà Acquis	7 808	4 498	50	1 660	1 600	3 310	0
				A Rechercher	0	0	0	0	0	0	0
				REHABILITATION BATIMENTS PUBLICS	7 808	4 498	50	1 660	1 600	3 310	0
20096236011 47884	2	7	1	BCI-ETAT	959	700	259	0	0	259	0
				TOTAL FINANCEMENT	959	700	259	0	0	259	0
	1			En Négociation	0	0	0	0	0	0	0
	2			Déjà Acquis	959	700	259	0	0	259	0
				A Rechercher	0	0	0	0	0	0	0
			CONSTRUCTION AGENCE REINSERTION SOCIALE ARMEES	959	700	259	0	0	259	0	

MINISTERE DE L'ECONOMIE ET DES FINANCES

PROGRAMME TRIENNAL D'INVESTISSEMENTS PUBLICS 2009/2011 - DIRECTION DE LA COOPERATION ECONOMIQUE ET FINANCIERE (DCEF)

CODE PROJET	E F	N F	N E	LIBELLE	COUT TOTAL	AVANT 2009	PROGRA 2009	PROGRA 2010	PROGRA 2011	TOTAL PROGR	RESTE
QUATERNAIRE											
Equipements Administratifs											
12096239011 47887	2	7	1	BCI-ETAT	1 500	750	150	300	300	750	0
				TOTAL FINANCEMENT	1 500	750	150	300	300	750	0
	1			En Négociation	0	0	0	0	0	0	0
	2			Déjà Acquis	1 500	750	150	300	300	750	0
				A Rechercher	0	0	0	0	0	0	0
				CONSTRUCTION CENTRE FORMATION JUDICIAIRE	1 500	750	150	300	300	750	0
12096240071 47888	2	7	1	BCI-ETAT	1 000	750	150	100	0	250	0
				TOTAL FINANCEMENT	1 000	750	150	100	0	250	0
	1			En Négociation	0	0	0	0	0	0	0
	2			Déjà Acquis	1 000	750	150	100	0	250	0
				A Rechercher	0	0	0	0	0	0	0
				CONSTRUCTION CENTRE DE NIANING	1 000	750	150	100	0	250	0
32097079011 47889	2	7	1	BCI-ETAT	200	150	50	0	0	50	0
				TOTAL FINANCEMENT	200	150	50	0	0	50	0
	1			En Négociation	0	0	0	0	0	0	0
	2			Déjà Acquis	200	150	50	0	0	50	0
				A Rechercher	0	0	0	0	0	0	0
				AMENAGEMENT ET EQUIPEMENT DB	200	150	50	0	0	50	0
44196267011 47890	2	7	1	BCI-ETAT	2 720	1 500	300	720	200	1 220	0
				TOTAL FINANCEMENT	2 720	1 500	300	720	200	1 220	0
	1			En Négociation	0	0	0	0	0	0	0
	2			Déjà Acquis	2 720	1 500	300	720	200	1 220	0
				A Rechercher	0	0	0	0	0	0	0
				EXTENSION ET AMENAGEMENT ECOLE NATIONALE D'ADMINISTRATION(ENA)	2 720	1 500	300	720	200	1 220	0
12396280011 47895	2	7	1	BCI-ETAT	9 325	0	2 000	2 000	2 100	6 100	3 225
				TOTAL FINANCEMENT	9 325	0	2 000	2 000	2 100	6 100	3 225
	1			En Négociation	0	0	0	0	0	0	0
	2			Déjà Acquis	9 325	0	2 000	2 000	2 100	6 100	3 225
				A Rechercher	0	0	0	0	0	0	0
				CONSTRUCTION SIEGE COUR DES COMPTES	9 325	0	2 000	2 000	2 100	6 100	3 225
100962810000 47897	2	7	1	BCI-ETAT	2 000	1 500	500	0	0	500	0
				TOTAL FINANCEMENT	2 000	1 500	500	0	0	500	0
	1			En Négociation	0	0	0	0	0	0	0
	2			Déjà Acquis	2 000	1 500	500	0	0	500	0
				A Rechercher	0	0	0	0	0	0	0
				AMENAGEMENT ET EXTENTION ASSEMBLEE NATIONALE	2 000	1 500	500	0	0	500	0
33097097011 47900	2	7	1	BCI-ETAT	515	96	419	0	0	419	0
				TOTAL FINANCEMENT	515	96	419	0	0	419	0
	1			En Négociation	0	0	0	0	0	0	0
	2			Déjà Acquis	515	96	419	0	0	419	0
				A Rechercher	0	0	0	0	0	0	0
				AMENAGEMENT ET EQUIPEMENT DIRECTION DE LA SOLDE, DES PENSIONS ET DE LA RENTE VIAGERE(DSPRV)	515	96	419	0	0	419	0

MINISTERE DE L'ECONOMIE ET DES FINANCES

PROGRAMME TRIENNAL D'INVESTISSEMENTS PUBLICS 2009/2011 - DIRECTION DE LA COOPERATION ECONOMIQUE ET FINANCIERE (DCEF)

CODE PROJET	E F	N F	N E	LIBELLE	COUT TOTAL	AVANT 2009	PROGRA 2009	PROGRA 2010	PROGRA 2011	TOTAL PROGR	RESTE
QUATERNAIRE											
Equipements Administratifs											
TOTAL PROJETS SOUS SECTEUR 47					612 600	427 693	80 851	50 440	18 275	149 566	35 341
Equipements Administratifs											
En Négociation					0	0	0	0	0	0	0
Déjà Acquis					611 850	427 693	80 851	50 440	18 275	149 566	34 591
A Rechercher					750	0	0	0	0	0	750
Etudes et Recherche/quaternaire											
34294050001 48003	2	7	1	BCI-ETAT	1 422	562	411	449	0	860	0
				TOTAL FINANCEMENT	1 422	562	411	449	0	860	0
				En Négociation	0	0	0	0	0	0	0
				Déjà Acquis	1 422	562	411	449	0	860	0
				A Rechercher	0	0	0	0	0	0	0
PROGRAMME STATISTIQUE AGENCE NATIONALE DES STATISTIQUES ET DE LA DEMOGRAPHIE(ANSD)					1 422	562	411	449	0	860	0
70094074001 48005	2	7	1	BCI-ETAT	230	105	125	0	0	125	0
				TOTAL FINANCEMENT	230	105	125	0	0	125	0
				En Négociation	0	0	0	0	0	0	0
				Déjà Acquis	230	105	125	0	0	125	0
				A Rechercher	0	0	0	0	0	0	0
OBSERVATOIRE DU SECTEUR PARAPUBLIC					230	105	125	0	0	125	0
77994082001 48007	2	7	1	BCI-ETAT	50	0	50	0	0	50	0
				TOTAL FINANCEMENT	50	0	50	0	0	50	0
				En Négociation	0	0	0	0	0	0	0
				Déjà Acquis	50	0	50	0	0	50	0
				A Rechercher	0	0	0	0	0	0	0
RECENSEMENT DES SENEGALAIS DE L'EXTERIEUR					50	0	50	0	0	50	0
87094086001 48008	2	7	1	BCI-ETAT	298	0	147	151	0	298	0
				TOTAL FINANCEMENT	298	0	147	151	0	298	0
				En Négociation	0	0	0	0	0	0	0
				Déjà Acquis	298	0	147	151	0	298	0
				A Rechercher	0	0	0	0	0	0	0
ETUDE ET ENQUETES DU SECTEUR PRIVE					298	0	147	151	0	298	0
80398127001 48009	2	7	1	BCI-ETAT	1 000	0	1 000	0	0	1 000	0
				TOTAL FINANCEMENT	1 000	0	1 000	0	0	1 000	0
				En Négociation	0	0	0	0	0	0	0
				Déjà Acquis	1 000	0	1 000	0	0	1 000	0
				A Rechercher	0	0	0	0	0	0	0
ETUDES MILLENIUM CHALLENGE ACCOUNT					1 000	0	1 000	0	0	1 000	0
34294088001 48010	2	7	1	BCI-ETAT	1 000	0	1 000	0	0	1 000	0
				TOTAL FINANCEMENT	1 000	0	1 000	0	0	1 000	0
				En Négociation	0	0	0	0	0	0	0
				Déjà Acquis	1 000	0	1 000	0	0	1 000	0
				A Rechercher	0	0	0	0	0	0	0
RECENSEMENT GENERAL DE LA POPULATION ET DE LA DEMOGRAPHIE 2010					1 000	0	1 000	0	0	1 000	0

MINISTRE DE L'ECONOMIE ET DES FINANCES

PROGRAMME TRIENNAL D'INVESTISSEMENTS PUBLICS 2009/2011 - DIRECTION DE LA COOPERATION ECONOMIQUE ET FINANCIERE (DCEF)

CODE PROJET	E F	N F	N E	LIBELLE	COUT TOTAL	AVANT 2009	PROGRA 2009	PROGRA 2010	PROGRA 2011	TOTAL PROGR	RESTE
QUATERNAIRE											
Etudes et Recherche/quaternaire											
34294089001 48011	2	7	1	BCI-ETAT	500	0	500	0	0	500	0
				TOTAL FINANCEMENT	500	0	500	0	0	500	0
	1			En Négociation	0	0	0	0	0	0	0
	2			Déjà Acquis	500	0	500	0	0	500	0
				A Rechercher	0	0	0	0	0	0	0
			MISE EN OEUVRE SCHEMA DIRECTEUR STATISTIQUE	500	0	500	0	0	500	0	
35994023999 48012	2	7	1	BCI-ETAT	2 427	2 166	261	0	0	2 611	0
				TOTAL FINANCEMENT	2 427	2 166	261	0	0	2 611	0
	1			En Négociation	0	0	0	0	0	0	0
	2			Déjà Acquis	2 427	2 166	261	0	0	2 611	0
				A Rechercher	0	0	0	0	0	0	0
			ETUDES ECONOMIQUES	2 427	2 166	261	0	0	2 611	0	
70093037011 48055	2	7	1	BCI-ETAT	4 157	3 557	600	0	0	600	0
				TOTAL FINANCEMENT	4 157	3 557	600	0	0	600	0
	1			En Négociation	0	0	0	0	0	0	0
	2			Déjà Acquis	4 157	3 557	600	0	0	600	0
				A Rechercher	0	0	0	0	0	0	0
			ETUDES & PROSPECTION FINANCEMENT	4 157	3 557	600	0	0	600	0	
70093038011 48091	2	7	1	BCI-ETAT	3 080	2 060	220	340	460	1 020	0
				TOTAL FINANCEMENT	3 080	2 060	220	340	460	1 020	0
	1			En Négociation	0	0	0	0	0	0	0
	2			Déjà Acquis	3 080	2 060	220	340	460	1 020	0
				A Rechercher	0	0	0	0	0	0	0
			PROGRAMME INVESTISSEMENTS PUBLICS	3 080	2 060	220	340	460	1 020	0	
70093039999 48099	2	7	1	BCI-ETAT	1 550	550	150	150	150	450	550
				TOTAL FINANCEMENT	1 550	550	150	150	150	450	550
	1			En Négociation	0	0	0	0	0	0	0
	2			Déjà Acquis	1 550	550	150	150	150	450	550
				A Rechercher	0	0	0	0	0	0	0
			RENFORCEMENT CAPACITE EXECUTION PROJETS	1 550	550	150	150	150	450	550	
70094021011 48100	2	7	1	BCI-ETAT	844	725	119	0	0	119	0
				TOTAL FINANCEMENT	844	725	119	0	0	119	0
	1			En Négociation	0	0	0	0	0	0	0
	2			Déjà Acquis	844	725	119	0	0	119	0
				A Rechercher	0	0	0	0	0	0	0
			ETUDE PROSPECTIVE	844	725	119	0	0	119	0	
TOTAL PROJETS SOUS SECTEUR 48					16 558	9 725	4 583	1 090	610	6 283	550
Etudes et Recherche/quaternaire											
				En Négociation	0	0	0	0	0	0	0
				Déjà Acquis	16 558	9 725	4 583	1 090	610	6 283	550
				A Rechercher	0	0	0	0	0	0	0
Appui institutionnel, renforcement et assistance technique/quaternaire											

MINISTRE DE L'ECONOMIE ET DES FINANCES

PROGRAMME TRIENNAL D'INVESTISSEMENTS PUBLICS 2009/2011 - DIRECTION DE LA COOPERATION ECONOMIQUE ET FINANCIERE (DCEF)

CODE PROJET	E F	N F	N E	LIBELLE	COUT TOTAL	AVANT 2009	PROGRA 2009	PROGRA 2010	PROGRA 2011	TOTAL PROGR	RESTE
QUATERNAIRE											
Appui institutionnel, renforcement et assistance technique/quaternaire											
70093040011 49003	2	7	1	BCI-ETAT	180	136	44	0	0	44	0
				TOTAL FINANCEMENT	180	136	44	0	0	44	0
	1			En Négociation	0	0	0	0	0	0	0
	2			Déjà Acquis	180	136	44	0	0	44	0
				A Rechercher	0	0	0	0	0	0	0
			APPUI DIRECTION DE LA MONNAIE ET DU CREDIT	180	136	44	0	0	44	0	
11093090001 49004	2	7	1	BCI-ETAT	1 836	400	60	150	150	360	1 076
				TOTAL FINANCEMENT	1 836	400	60	150	150	360	1 076
	1			En Négociation	0	0	0	0	0	0	0
	2			Déjà Acquis	1 836	400	60	150	150	360	1 076
				A Rechercher	0	0	0	0	0	0	0
			PROJET SENECLIC	1 836	400	60	150	150	360	1 076	
21993092001 49005	2	7	1	BCI-ETAT	650	150	500	0	0	500	0
				TOTAL FINANCEMENT	650	150	500	0	0	500	0
	1			En Négociation	0	0	0	0	0	0	0
	2			Déjà Acquis	650	150	500	0	0	500	0
				A Rechercher	0	0	0	0	0	0	0
			HAUTE AUTORITE COORDINATION SECURITE EN MER	650	150	500	0	0	500	0	
70998059001 49006	2	7	1	BCI-ETAT	601	401	100	100	0	200	0
				TOTAL FINANCEMENT	601	401	100	100	0	200	0
	1			En Négociation	0	0	0	0	0	0	0
	2			Déjà Acquis	601	401	100	100	0	200	0
				A Rechercher	0	0	0	0	0	0	0
			PROMOTION DES SENEGALAIS DE L'EXTERIEUR	601	401	100	100	0	200	0	
70093041999 49008	2	7	1	BCI-ETAT	933	666	167	100	0	267	0
				TOTAL FINANCEMENT	933	666	167	100	0	267	0
	1			En Négociation	0	0	0	0	0	0	0
	2			Déjà Acquis	933	666	167	100	0	267	0
				A Rechercher	0	0	0	0	0	0	0
			APPUI CEPOD (EX UPE)	933	666	167	100	0	267	0	
70093042011 49009	2	7	1	BCI-ETAT	4 119	3 021	176	150	150	476	622
				TOTAL FINANCEMENT	4 119	3 021	176	150	150	476	622
	1			En Négociation	0	0	0	0	0	0	0
	2			Déjà Acquis	4 119	3 021	176	150	150	476	622
				A Rechercher	0	0	0	0	0	0	0
			APPUI SYSTEME NATIONAL ET PLANIFICATION (SNP)	4 119	3 021	176	150	150	476	622	
70095013999 49010	2	7	1	BCI-ETAT	93 109	88 109	5 000	0	0	5 000	0
				TOTAL FINANCEMENT	93 109	88 109	5 000	0	0	5 000	0
	1			En Négociation	0	0	0	0	0	0	0
	2			Déjà Acquis	93 109	88 109	5 000	0	0	5 000	0
				A Rechercher	0	0	0	0	0	0	0
			PARTICIPATIONS FINANCIERES	93 109	88 109	5 000	0	0	5 000	0	

MINISTERE DE L'ECONOMIE ET DES FINANCES

PROGRAMME TRIENNAL D'INVESTISSEMENTS PUBLICS 2009/2011 - DIRECTION DE LA COOPERATION ECONOMIQUE ET FINANCIERE (DCEF)

CODE PROJET	E F	N F	N E	LIBELLE	COUT TOTAL	AVANT 2009	PROGRA 2009	PROGRA 2010	PROGRA 2011	TOTAL PROGR	RESTE
QUATERNAIRE											
Appui institutionnel, renforcement et assistance technique/quaternaire											
70095017999 49011	2	7	1	BCI-ETAT	123 844	116 344	7 500	0	0	7 500	0
				TOTAL FINANCEMENT	123 844	116 344	7 500	0	0	7 500	0
	1			En Négociation	0	0	0	0	0	0	0
	2			Déjà Acquis	123 844	116 344	7 500	0	0	7 500	0
				A Rechercher	0	0	0	0	0	0	0
			IMPOTS ET TAXES SUR MARCHES	123 844	116 344	7 500	0	0	7 500	0	
14093094001 49012	2	7	1	BCI-ETAT	91	60	31	0	0	31	0
				TOTAL FINANCEMENT	91	60	31	0	0	31	0
	1			En Négociation	0	0	0	0	0	0	0
	2			Déjà Acquis	91	60	31	0	0	31	0
				A Rechercher	0	0	0	0	0	0	0
			PROJET TOKTEN	91	60	31	0	0	31	0	
70093096001 49013	2	7	1	BCI-ETAT	600	350	164	86	0	250	0
				TOTAL FINANCEMENT	600	350	164	86	0	250	0
	1			En Négociation	0	0	0	0	0	0	0
	2			Déjà Acquis	600	350	164	86	0	250	0
				A Rechercher	0	0	0	0	0	0	0
			RENFORCEMENT CAPACITES MINISTERES TECHNIQUES	600	350	164	86	0	250	0	
32993101011 49015	2	7	1	BCI-ETAT	1 000	400	300	300	0	600	0
				TOTAL FINANCEMENT	1 000	400	300	300	0	600	0
	1			En Négociation	0	0	0	0	0	0	0
	2			Déjà Acquis	1 000	400	300	300	0	600	0
				A Rechercher	0	0	0	0	0	0	0
			CELLULE D'APPUI PROJETS ET PROGRAMMES	1 000	400	300	300	0	600	0	
36198082001 49016	2	7	1	BCI-ETAT	330	110	110	110	0	220	0
				TOTAL FINANCEMENT	330	110	110	110	0	220	0
	1			En Négociation	0	0	0	0	0	0	0
	2			Déjà Acquis	330	110	110	110	0	220	0
				A Rechercher	0	0	0	0	0	0	0
			PROJET PROMOTION DE LA COOPERATION DECENTRALISEE	330	110	110	110	0	220	0	
36993110001 49017	2	7	2	BCI-ETAT	95	65	30	0	0	30	0
				TOTAL FINANCEMENT	95	65	30	0	0	30	0
	1			En Négociation	0	0	0	0	0	0	0
	2			Déjà Acquis	95	65	30	0	0	30	0
				A Rechercher	0	0	0	0	0	0	0
			APPUI A LA COORDINATION ET A LA PROMOTION DU VOLONTARIAT: CONTREPARTIE PNUD/PROGRAMME VOLONTAIRE DES NATION UNIES	95	65	30	0	0	30	0	
70999059011 49021	2	7	1	BCI-ETAT	3 230	1 730	1 500	0	0	1 500	0
				TOTAL FINANCEMENT	3 230	1 730	1 500	0	0	1 500	0
	1			En Négociation	0	0	0	0	0	0	0
	2			Déjà Acquis	3 230	1 730	1 500	0	0	1 500	0
				A Rechercher	0	0	0	0	0	0	0
			ORGANISATION REUNIONS INTERNATIONALES	3 230	1 730	1 500	0	0	1 500	0	

MINISTRE DE L'ECONOMIE ET DES FINANCES

PROGRAMME TRIENNAL D'INVESTISSEMENTS PUBLICS 2009/2011 - DIRECTION DE LA COOPERATION ECONOMIQUE ET FINANCIERE (DCEF)

CODE PROJET	E F	N F	N E	LIBELLE	COUT TOTAL	AVANT 2009	PROGRA 2009	PROGRA 2010	PROGRA 2011	TOTAL PROGR	RESTE
QUATERNAIRE											
Appui institutionnel, renforcement et assistance technique/quaternaire											
36297135001 49023	2	7	1	BCI-ETAT	800	400	200	200	0	400	0
				TOTAL FINANCEMENT	800	400	200	200	0	400	0
	1			En Négociation	0	0	0	0	0	0	0
	2			Déjà Acquis	800	400	200	200	0	400	0
				A Rechercher	0	0	0	0	0	0	0
			PROJET D'APPUI AUX COLLEC LOCALES POUR LA COLLECTE DES ORDURES	800	400	200	200	0	400	0	
32193162011 49026	2	7	1	BCI-ETAT	271	80	108	83	0	191	0
				TOTAL FINANCEMENT	271	80	108	83	0	191	0
	1			En Négociation	0	0	0	0	0	0	0
	2			Déjà Acquis	271	80	108	83	0	191	0
				A Rechercher	0	0	0	0	0	0	0
			APPUI A LA DIRECTION CENTRALE DES MARCHES PUBLICS	271	80	108	83	0	191	0	
70097166011 49027	2	7	1	BCI-ETAT	300	150	150	0	0	150	0
				TOTAL FINANCEMENT	300	150	150	0	0	150	0
	1			En Négociation	0	0	0	0	0	0	0
	2			Déjà Acquis	300	150	150	0	0	150	0
				A Rechercher	0	0	0	0	0	0	0
			ARCHIVAGE CELLULE PORTEFEUILLE DE L'ETAT	300	150	150	0	0	150	0	
32193163011 49028	2	7	1	BCI-ETAT	400	150	250	0	0	250	0
				TOTAL FINANCEMENT	400	150	250	0	0	250	0
	1			En Négociation	0	0	0	0	0	0	0
	2			Déjà Acquis	400	150	250	0	0	250	0
				A Rechercher	0	0	0	0	0	0	0
			MISE EN PLACE AUTORITE DE REGULATION DES MARCHES PUBLICS(ARMP)	400	150	250	0	0	250	0	
30193168001 49032	2	7	1	BCI-ETAT	1 200	600	600	0	0	600	0
				TOTAL FINANCEMENT	1 200	600	600	0	0	600	0
	1			En Négociation	0	0	0	0	0	0	0
	2			Déjà Acquis	1 200	600	600	0	0	600	0
				A Rechercher	0	0	0	0	0	0	0
			CAISSE DE DEPOT ET DE CONSIGNATION	1 200	600	600	0	0	600	0	
30993184011 49036	2	7	1	BCI-ETAT	21	0	21	0	0	21	0
				TOTAL FINANCEMENT	21	0	21	0	0	21	0
	1			En Négociation	0	0	0	0	0	0	0
	2			Déjà Acquis	21	0	21	0	0	21	0
				A Rechercher	0	0	0	0	0	0	0
			APPUI A L'INSPECTION GENERALE DES FINANCES	21	0	21	0	0	21	0	
70093187001 49037	2	7	1	BCI-ETAT	700	200	500	0	0	500	0
				TOTAL FINANCEMENT	700	200	500	0	0	500	0
	1			En Négociation	0	0	0	0	0	0	0
	2			Déjà Acquis	700	200	500	0	0	500	0
				A Rechercher	0	0	0	0	0	0	0
			APPUI SUIVI PROJETS ET PROGRAMMES	700	200	500	0	0	500	0	

MINISTERE DE L'ECONOMIE ET DES FINANCES

PROGRAMME TRIENNAL D'INVESTISSEMENTS PUBLICS 2009/2011 - DIRECTION DE LA COOPERATION ECONOMIQUE ET FINANCIERE (DCEF)

CODE PROJET	E F	N F	N E	LIBELLE	COUT TOTAL	AVANT 2009	PROGRA 2009	PROGRA 2010	PROGRA 2011	TOTAL PROGR	RESTE
QUATERNAIRE											
Appui institutionnel, renforcement et assistance technique/quaternaire											
70998138001 49038	2	7	1	BCI-ETAT	250	0	250	0	0	250	0
				TOTAL FINANCEMENT	250	0	250	0	0	250	0
	1			En Négociation	0	0	0	0	0	0	0
	2			Déjà Acquis	250	0	250	0	0	250	0
				A Rechercher	0	0	0	0	0	0	0
			FONDS D'APPUI A L'INVESTISSEMENT DES SENEGALAIS DE L'EXTERIEUR	250	0	250	0	0	250	0	
70093070011 49039	2	7	1	BCI-ETAT	25	0	25	0	0	25	0
				TOTAL FINANCEMENT	25	0	25	0	0	25	0
	1			En Négociation	0	0	0	0	0	0	0
	2			Déjà Acquis	25	0	25	0	0	25	0
				A Rechercher	0	0	0	0	0	0	0
			RENFORCEMENT CAPACITES DES ATTACHES PARLEMENTAIRES	25	0	25	0	0	25	0	
21297057999 49102	2	7	1	BCI-ETAT	3 545	2 595	200	365	385	950	0
				TOTAL FINANCEMENT	3 545	2 595	200	365	385	950	0
	1			En Négociation	0	0	0	0	0	0	0
	2			Déjà Acquis	3 545	2 595	200	365	385	950	0
				A Rechercher	0	0	0	0	0	0	0
			PREVENTION/MAITRISE CATASTROPHE	3 545	2 595	200	365	385	950	0	
70094022999 49104	2	7	1	BCI-ETAT	11 830	1 830	10 000	0	0	10 000	0
				TOTAL FINANCEMENT	11 830	1 830	10 000	0	0	10 000	0
	1			En Négociation	0	0	0	0	0	0	0
	2			Déjà Acquis	11 830	1 830	10 000	0	0	10 000	0
				A Rechercher	0	0	0	0	0	0	0
			FONDS D'ETUDES DES PROJETS	11 830	1 830	10 000	0	0	10 000	0	
70093043999 49106	2	0	0	FNUAP	2 005	2 005	0	0	0	0	0
	2	7	2	BCI-ETAT	1 280	1 100	180	0	0	180	0
				TOTAL FINANCEMENT	3 285	3 105	180	0	0	180	0
	1			En Négociation	0	0	0	0	0	0	0
	2			Déjà Acquis	3 285	3 105	180	0	0	180	0
			A Rechercher	0	0	0	0	0	0	0	
			PROGRAMME D'APPUI UNFPA/PAIP	3 285	3 105	180	0	0	180	0	
70093044011 49113	2	7	1	BCI-ETAT	365	250	115	0	0	115	0
				TOTAL FINANCEMENT	365	250	115	0	0	115	0
	1			En Négociation	0	0	0	0	0	0	0
	2			Déjà Acquis	365	250	115	0	0	115	0
				A Rechercher	0	0	0	0	0	0	0
			PROGRAMME DE COORDINATION REFORMES FINANCIERES BUDGETAIRES	365	250	115	0	0	115	0	

MINISTERE DE L'ECONOMIE ET DES FINANCES

PROGRAMME TRIENNAL D'INVESTISSEMENTS PUBLICS 2009/2011 - DIRECTION DE LA COOPERATION ECONOMIQUE ET FINANCIERE (DCEF)

CODE PROJET	E F	N F	N E	LIBELLE	COUT TOTAL	AVANT 2009	PROGRA 2009	PROGRA 2010	PROGRA 2011	TOTAL PROGR	RESTE
QUATERNAIRE											
Appui institutionnel, renforcement et assistance technique/quaternaire											
11093048999 49550	2	0	0	Union Européenne/FED	22 950	11 000	3 000	1 000	1 000	5 000	6 950
	2	7	2	BCI-ETAT	1 993	1 423	200	200	70	470	100
				TOTAL FINANCEMENT	24 943	12 423	3 200	1 200	1 070	5 470	7 050
	1			En Négociation	0	0	0	0	0	0	0
	2			Déjà Acquis	24 943	12 423	3 200	1 200	1 070	5 470	7 050
				A Rechercher	0	0	0	0	0	0	0
			PROGRAMME NATIONAL DE BONNE GOUVERNANCE	24 943	12 423	3 200	1 200	1 070	5 470	7 050	
70093917011 49557	2	7	1	BCI-ETAT	423	329	69	25	0	94	0
				TOTAL FINANCEMENT	423	329	69	25	0	94	0
	1			En Négociation	0	0	0	0	0	0	0
	2			Déjà Acquis	423	329	69	25	0	94	0
				A Rechercher	0	0	0	0	0	0	0
				ELABORATION XI ^e PLAN	423	329	69	25	0	94	0
31293072000 49565	2	1	0	BAD/FAD	1 895	1 895	0	0	0	0	0
	2	7	1	BCI-ETAT	1 107	410	697	0	0	697	0
				TOTAL FINANCEMENT	3 002	2 305	697	0	0	697	0
	1			En Négociation	0	0	0	0	0	0	0
	2			Déjà Acquis	3 002	2 305	697	0	0	697	0
				A Rechercher	0	0	0	0	0	0	0
			PROJET APPUI A MODERNISAT ^o CADASTRE	3 002	2 305	697	0	0	697	0	
30193073011 49566	2	7	1	BCI-ETAT	485	400	85	0	0	85	0
				TOTAL FINANCEMENT	485	400	85	0	0	85	0
	1			En Négociation	0	0	0	0	0	0	0
	2			Déjà Acquis	485	400	85	0	0	85	0
				A Rechercher	0	0	0	0	0	0	0
				APPUI A LA CENTIF	485	400	85	0	0	85	0
30193076011 49568	2	0	0	Fondation Afri. Renf Capact	900	900	0	0	0	0	0
	2	7	2	BCI-ETAT	80	60	20	0	0	20	0
				TOTAL FINANCEMENT	980	960	20	0	0	20	0
	1			En Négociation	0	0	0	0	0	0	0
	2			Déjà Acquis	980	960	20	0	0	20	0
				A Rechercher	0	0	0	0	0	0	0
			PROJET RENFOR. RESPON. FINANCIERE	980	960	20	0	0	20	0	
TOTAL PROJETS SOUS SECTEUR 49					283 443	237 719	32 352	2 869	1 755	36 976	8 748
Appui institutionnel, renforcement et assistance technique/quaternaire											
				En Négociation	0	0	0	0	0	0	0
				Déjà Acquis	283 443	237 719	32 352	2 869	1 755	36 976	8 748
				A Rechercher	0	0	0	0	0	0	0
TOTAL PROJETS					2 377 819	1 331 831	323 681	306 007	257 761	887 449	158 539
				En Négociation	0	0	0	0	0	0	0
				Déjà Acquis	2 370 586	1 331 831	323 681	303 745	254 541	881 967	156 788
				A Rechercher	7 233	0	0	2 262	3 220	5 482	1 751

(En Millions de FCFA)

MINISTERE DE L'ECONOMIE ET DES FINANCES

PROGRAMME TRIENNAL D'INVESTISSEMENTS PUBLICS 2009/2011 - DIRECTION DE LA COOPERATION ECONOMIQUE ET FINANCIERE (DCEF)

CODE PROJET	E F	N F	N E	LIBELLE	COUT TOTAL	AVANT 2009	PROGRA 2009	PROGRA 2010	PROGRA 2011	TOTAL PROGR	RESTE
TOTAL PROGRAMME				2009	5 447 955	2 426 231	714 844	772 235	621 804	2 108 883	912 841
				En Négociation	253 091	0	6 000	33 065	46 088	85 153	167 938
				Déjà Acquis	4 928 728	2 426 231	708 844	731 908	564 996	2 005 748	496 749
				A Rechercher	266 136	0	0	7 262	10 720	17 982	248 154